

**Thị trường hôm nay: Nhịp tăng chậm lại****(Nguyễn Huy Phương – [phuong.nh@vpsc.com.vn](mailto:phuong.nh@vpsc.com.vn))**

- Thị trường tiếp tục diễn biến hồi phục nhưng nhìn chung cầu giá cao vẫn còn thận trọng, đặc biệt là khi VN-Index tiến đến vùng 1.280 điểm và VN30-Index tiến đến vùng 1.300 điểm. Tuy nhiên, lực cung cũng chưa tăng mạnh.
- Dự kiến, thị trường tiếp tục kiểm tra cung cầu tại vùng 1.280 điểm của VN-Index và vùng 1.300 điểm của VN30-Index trong thời gian gần tới. Tuy nhiên, vẫn cần lưu ý khả năng áp lực cân gia tăng khi thị trường tăng điểm.

Tiếp nối tín hiệu hồi phục từ cuối phiên trước, thị trường tiếp tục tăng điểm khi bước vào phiên giao dịch mới. Tuy nhiên, nhịp tăng đã dừng lại khi VN-Index chạm ngưỡng 1.280 điểm và diễn biến thị trường chuyển qua trạng thái giằng co trong biên hẹp. Kết phiên, VN-Index tăng 6,35 điểm (+0,5%) và đóng cửa tại 1.277,16 điểm. Thanh khoản giảm nhẹ với 519,8 triệu cổ phiếu được khớp lệnh trên sàn HOSE.

Diễn biến của nhóm VN30 cũng khá tương đồng với ngưỡng cản 1.300 điểm và tăng 0,34% khi kết phiên. Trong nhóm, có 17 mã tăng giá, đó là VNM (+2,5%), VCB (+2,2%), STB (+1,6%), TCB (+1,2%), NVL (+1,1%) ... Ngược lại, cũng có 16 mã giảm điểm nhưng mức giảm cũng tương đối thấp như SAB (-1,6%), VRE (-0,9%), SSI (-0,6%), MSN (-0,6%), HPG (-0,6%) ...

Mặc dù diễn biến thị trường có thận trọng và giằng co nhưng vẫn theo hướng tăng điểm nên hầu hết các nhóm ngành chính đều trong sắc xanh. Nhóm Dầu khí tiếp tục giữ vững vị thế hỗ trợ tích cực cho thị trường, tiếp đến là các nhóm ngành như nhóm Thực phẩm, nhóm Hóa chất, nhóm Ngân hàng ... Ở chiều ngược lại, nhóm Thép lùi bước và có ảnh hưởng nhẹ đến thị trường chung.

Khối ngoại tiếp tục bán ròng trên sàn HOSE, với giá trị 160,2 tỷ đồng. Nhiều nhất là DGC (-69,1 tỷ), SSI (-36,3 tỷ), HPG (-34,2 tỷ), KBC (-32 tỷ), CTG (-30,5 tỷ) ... Ngược lại, họ mua nhiều tại VNM (+155,4 tỷ), tiếp đến là PVD (+55,4 tỷ), HDG (+17,3 tỷ), VND (+11,8 tỷ), FTS (+11,6 tỷ) ...

*Thị trường tiếp tục diễn biến hồi phục nhưng nhìn chung cầu giá cao vẫn còn thận trọng, đặc biệt là khi VN-Index tiến đến vùng 1.280 điểm và VN30-Index tiến đến vùng 1.300 điểm. Tuy nhiên, lực cung cũng chưa tăng mạnh, thể hiện qua thanh khoản giảm so với phiên trước và VN-Index có nền Star. Điều này đã giúp thị trường vẫn giữ được cân bằng. Dự kiến, thị trường tiếp tục kiểm tra cung cầu tại vùng 1.280 điểm của VN-Index và vùng 1.300 điểm của VN30-Index trong thời gian gần tới. Tuy nhiên, vẫn cần lưu ý khả năng áp lực cân gia tăng khi thị trường tăng điểm. Do vậy, Quý Nhà đầu tư tiếp tục chú ý quan sát diễn biến cung cầu tại vùng cản 1.280-1.285 điểm. Đồng thời nên cân nhắc tận dụng nhịp tăng để tiếp tục cơ cấu danh mục theo hướng giảm thiểu rủi ro, do áp lực từ vùng cản đối với thị trường vẫn đang hiện hữu.*

**Góc nhật ký chuyên viên****Ngành vận tải biển – Cước vận tải biển tiếp tục giảm cho đến năm 2023****(Nguyễn Ngọc Thảo – [thao.nn@vpsc.com.vn](mailto:thao.nn@vpsc.com.vn))**

Nếu quý khách quan tâm đến chủ đề này, vui lòng xem file đính kèm hoặc truy cập [website link](#) để xem nội dung chi tiết.

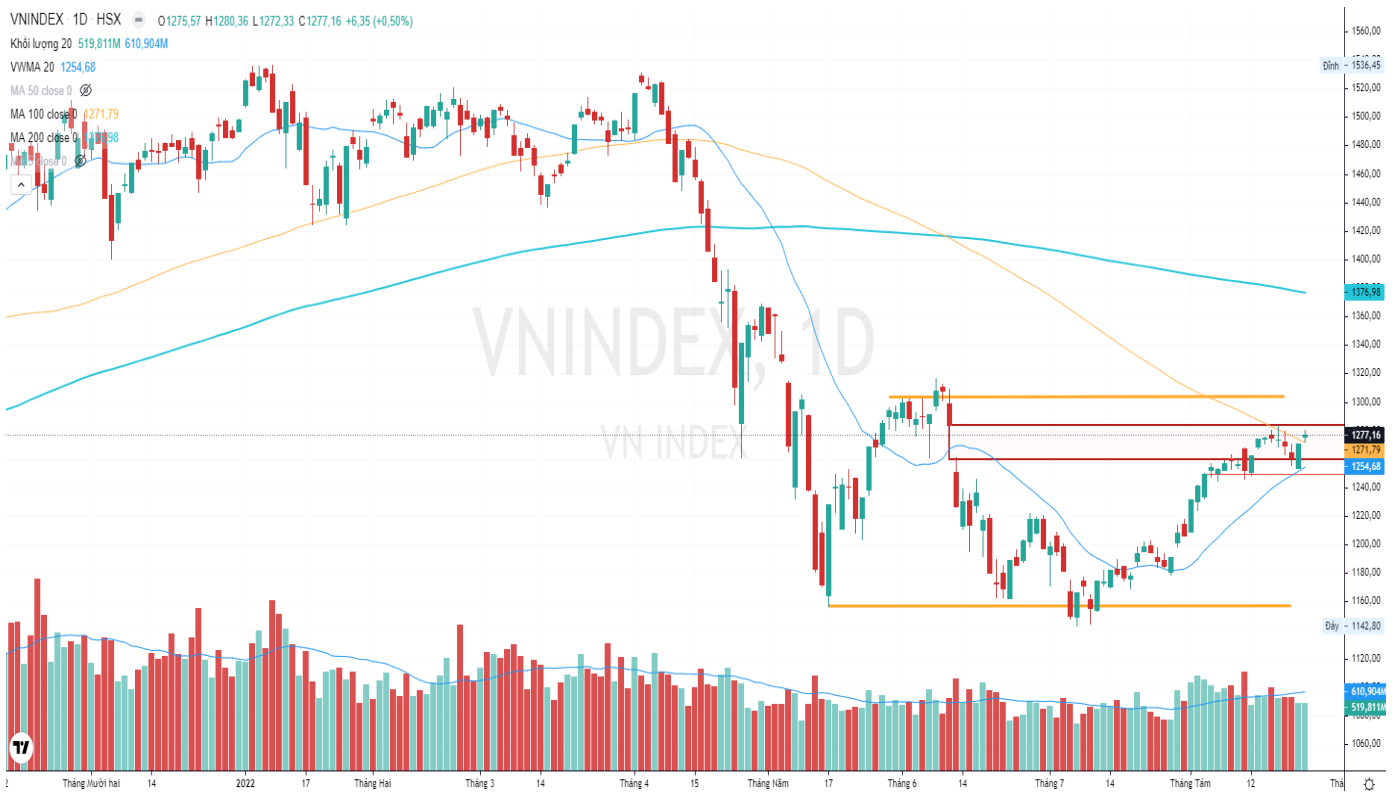
**“Nhịp tăng  
chậm lại”**

**PHÂN TÍCH KỸ THUẬT HÀNG NGÀY**

**VN-Index**

VN-Index tăng 6,35 điểm (+0,5%), đóng cửa tại 1.277,16 điểm. Thanh khoản khớp lệnh giảm nhẹ với 519,8 triệu cổ phiếu.

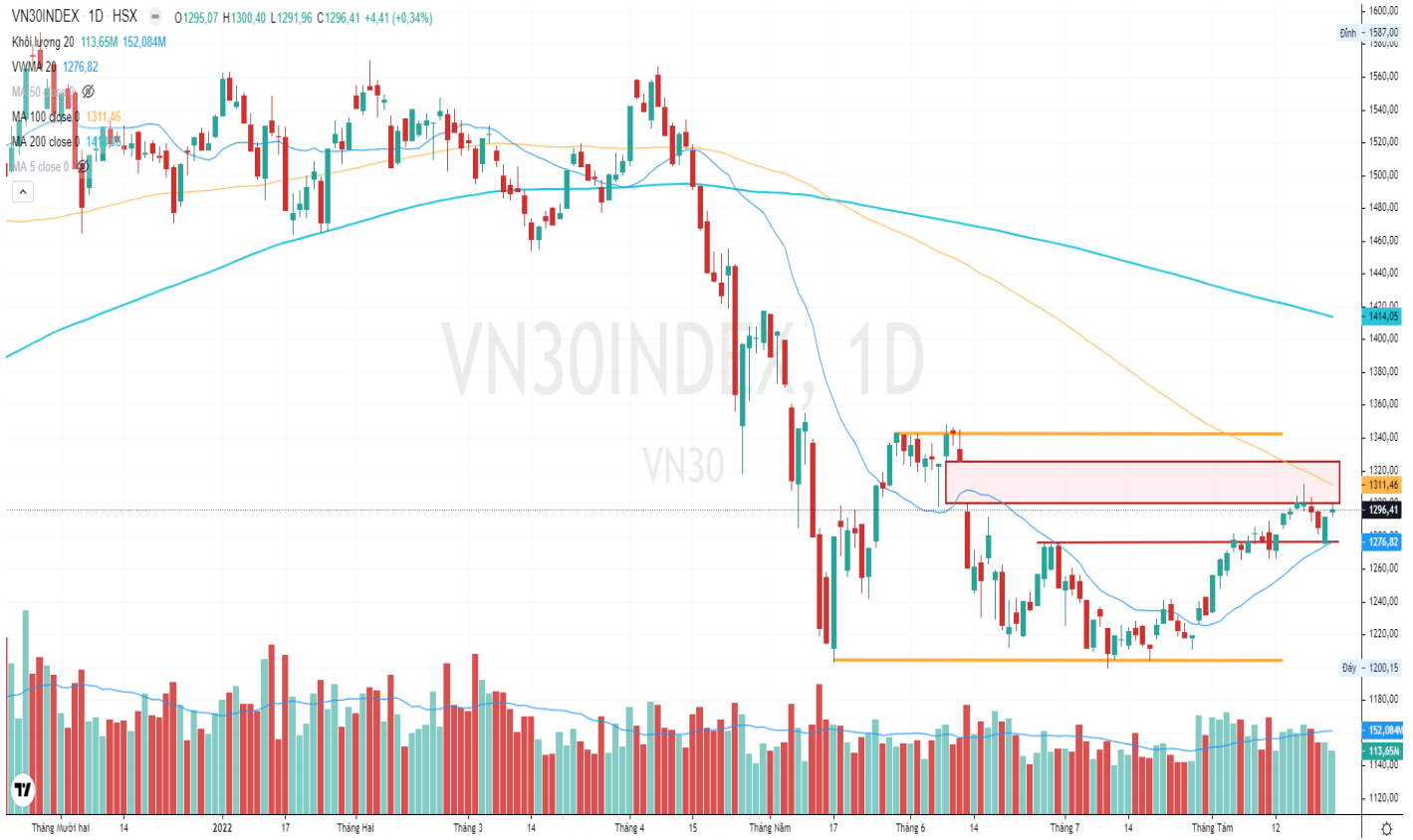
Sau diễn biến lấy lại mốc hỗ trợ của SMA5 và SMA10 trong phiên trước, VN-Index tiếp tục tăng điểm và áp sát vùng cản 1.280 điểm với tâm lý thận trọng, thể hiện qua mẫu hình nến Spinning. Dù vậy, việc chỉ số duy trì vùng giao dịch trên ngưỡng SMA100 trong cả phiên hôm nay có thể sẽ tạo ra tín hiệu khá khả quan trong ngắn hạn. Do đó, VN-Index vẫn có cơ hội tăng điểm trong phiên giao dịch tiếp theo, tuy nhiên, cần lưu ý rủi ro xuất hiện lực cung tại 1.280-1.285 điểm.



**VN30-Index**

VN30-Index tăng 4,41 điểm (+0,34%), đóng cửa tại 1.296,41 điểm. Thanh khoản khớp lệnh giảm với 113,7 triệu cổ phiếu.

VN30-Index cũng giằng co trong biên độ hẹp trên mốc tham chiếu. Do đó, diễn biến hồi phục có thể tiếp diễn trong phiên giao dịch tiếp theo. Tuy nhiên, áp lực bán có khả năng sẽ tăng trở lại tại vùng gần 1.305 điểm và tiếp tục gây sức ép cho VN30-Index.



**Khuyến nghị:** Thị trường tiếp tục tăng điểm và áp sát vùng cản 1.280-1.285 điểm của VN-Index với trạng thái thận trọng. Dù vậy, việc chỉ số duy trì vùng giao dịch trên ngưỡng SMA100 trong cả phiên hôm nay có thể sẽ tạo ra tín hiệu khá khả quan trong ngắn hạn. Do đó, VN-Index vẫn có cơ hội tăng điểm trong phiên giao dịch tiếp theo, tuy nhiên, cần lưu ý rủi ro xuất hiện lực cung tại 1.280-1.285 điểm. Với động thái tăng thiếu dứt khoát trước vùng cản, Quý Nhà đầu tư vẫn nên ưu tiên cơ cấu danh mục theo hướng giảm thiểu rủi ro và việc mở vị thế mua mới sẽ cần phải quan sát kỹ hơn.

## SỰ KIỆN TRONG NƯỚC

Thời gian	Sự kiện
01/08/2022	Công bố số liệu PMI
01/08/2022	Cơ cấu danh mục VN30, VNFIN LEAD, VNFIN SELECT, VNDIAMOND có hiệu lực
12/08/2022	Công bố cơ cấu danh mục MSCI
14/08/2022	Hạn công bố BCTC soát xét bán niên 2022
18/08/2022	Đáo hạn HĐTL VN30F2208
29/08/2022	Hạn công bố BCTC soát xét bán niên năm 2022 (nếu là BCTC CTM/HN/TH)
29/08/2022	Công bố số liệu kinh tế Việt Nam tháng 8/2022

## SỰ KIỆN THẾ GIỚI

Thời gian	Quốc gia	Sự kiện
02/08/2022	Mỹ	Báo cáo "Khảo sát việc làm và luân chuyển lao động (JOLTS)
03/08/2022		Họp Tổ chức các nước sản xuất dầu lửa (OPEC-JMMC)
03/08/2022	Mỹ	Thống kê tồn kho dầu thô của EIA
04/08/2022	Mỹ	Thống kê tồn kho khí tự nhiên của EIA
04/08/2022	Châu Âu	Bản tin kinh tế của ECB
05/08/2022	Mỹ	Công bố tỷ lệ thất nghiệp
10/08/2022	Mỹ	Công bố số liệu CPI cốt lõi và tồn kho dầu thô EIA
11/08/2022	Mỹ	Thống kê tồn kho khí tự nhiên của EIA
11/08/2022	Trung Quốc	Công bố số liệu lạm phát & doanh số bán lẻ
12/08/2022	Anh	Công bố số liệu GDP
17/08/2022	Mỹ	Thống kê tồn kho dầu thô của EIA
18/08/2022	Mỹ	Biên bản cuộc họp của Ủy ban Thị trường mở Liên bang (FOMC)
18/08/2022	Châu Âu	Công bố số liệu lạm phát của Châu Âu
18/08/2022	Anh	Thống kê tồn kho khí tự nhiên của EIA
19/08/2022	Anh	Công bố doanh số bán lẻ
19/08/2022	Nhật Bản	Công bố số liệu lạm phát của Nhật Bản
22/08/2022	Trung Quốc	Quyết định lãi suất cơ bản
24/08/2022	Mỹ	Thống kê tồn kho dầu thô EIA
25/08/2022	Mỹ	Ước tính tăng trưởng GDP
25/08/2022	Mỹ	Thống kê tồn kho khí tự nhiên của EIA
25-27/08/2022	Tất cả	Hội nghị Jackson Hole

## TIN TỨC RÔNG VIỆT

BÁO CÁO CÔNG TY (5 báo cáo phát hành gần nhất)	Ngày phát hành	Khuyến nghị	Giá mục tiêu
ELC – Kỳ vọng mảng giao thông thông minh hỗ trợ tăng trưởng	19/08/2022	Tích lũy – 1 năm	17.300
HDB – Duy trì tăng trưởng lành mạnh	12/07/2022	Mua – 1 năm	32.000
VNM – Động lực tăng trưởng đến từ các công ty con	01/07/2022	Mua – 1 năm	83.500
REE – Nhà máy Thượng Kon Tum thúc đẩy lợi nhuận doanh nghiệp	14/06/2022	Trung lập – 1 năm	90.700
FPT – Duy trì tăng trưởng lành mạnh	09/06/2022	Tích lũy – 1 năm	133.200

Vui lòng xem chi tiết tại <http://www.vdsc.com.vn/vn/companyReport.rv?categoryId=302>

## THÔNG TIN CHỨNG CHỈ QUỸ

Tên quỹ mở	Ngày giao dịch	Phí phát hành (% giá trị giao dịch)	Phí mua lại (% giá trị giao dịch)	GTTSR trên một đv quỹ tại ngày định giá	GTTSR trên một đv quỹ tại ngày định giá kỳ trước	+/- GTTSR trên một đv quỹ so với kỳ trước
<b>DFVN-CAF</b>	17/11/2020	0% - 0,20%	0% - 0,20%	10.773	10.738	0,33%
<b>ENF</b>	19/11/2020	0% - 3%	0%	21.868	21.433	2,03%
<b>MBBF</b>	10/02/2020	0% - 0,5%	0% - 1%	11.567	11.462	0,92%
<b>MBVF</b>	12/11/2020	0%	0% - 1,4%	16.483	16.326	0,96%
<b>VF1</b>	25/11/2020	0% - 0,6%	0% - 3%	46.218	46.303	-0,18%
<b>VF4</b>	25/11/2020	0% - 0,6%	0% - 3%	18.901	18.945	-0,23%
<b>VFB</b>	19/11/2020	0% - 0,6%	0% - 3%	20.557	20.529	0,13%

## TRUNG TÂM PHÂN TÍCH

### Nguyễn Thị Phương Lam Head of Research

lam.ntp@vdsc.com.vn  
+ 84 28 6299 2006 (1313)

- Thị trường
- BDS Khu công nghiệp

### Trần Hà Xuân Vũ Senior Manager

vu.thx@vdsc.com.vn  
+ 84 28 6299 2006 (1512)

- Dầu khí
- Phân bón

### Phạm Thị Tố Tâm Manager

tam.ptt@vdsc.com.vn  
+ 84 28 6299 2006 (1530)

- Ngân hàng
- Bảo hiểm

### Đỗ Thanh Tùng Manager

tung.dt@vdsc.com.vn  
+ 84 28 6299 2006 (1521)

- Bán lẻ
- Hàng không
- Logistics
- Thị trường

### Nguyễn Thị Ngọc An Senior Analyst

an.ntn@vdsc.com.vn  
+ 84 28 6299 2006 (1541)

- Thực phẩm & Đồ uống
- Ô tô & Phụ tùng

### Trần Kỳ Anh Senior Analyst

anh.tk@vdsc.com.vn  
+ 84 28 6299 2006 (1544)

- Thị trường
- Bất động sản
- Xây dựng

### Nguyễn Hồng Loan Analyst

loan.nh@vdsc.com.vn  
+ 84 28 6299 2006 (1531)

- Dệt may
- Thủy sản
- Thực phẩm & Đồ uống

### Nguyễn Ngọc Thành Analyst

thanh.nn@vdsc.com.vn  
+ 84 28 6299 2006 (1535)

- Ngân hàng
- Bảo hiểm
- Chứng khoán

### Nguyễn Ngọc Thảo Analyst

thao.nn@vdsc.com.vn  
+ 84 28 6299 2006 (1524)

- Tiện ích công cộng
- Cảng biển
- Logistics

### Trần Thị Ngọc Hà Assistant

ha.ttn@vdsc.com.vn  
+ 84 28 6299 2006 (1526)

### Lê Tự Quốc Hưng Analyst

anh.tk@vdsc.com.vn  
+ 84 28 6299 2006 (1546)

- Thị trường
- Bất động sản KCN

### Bernard Lapointe Senior Consultant

bernard.lapointe@vdsc.com.vn  
+ 84 28 6299 2006

### Trần Thị Hà My Senior Consultant

my.tth@vdsc.com.vn  
+ 84 28 6299 2006

- Kinh tế vĩ mô

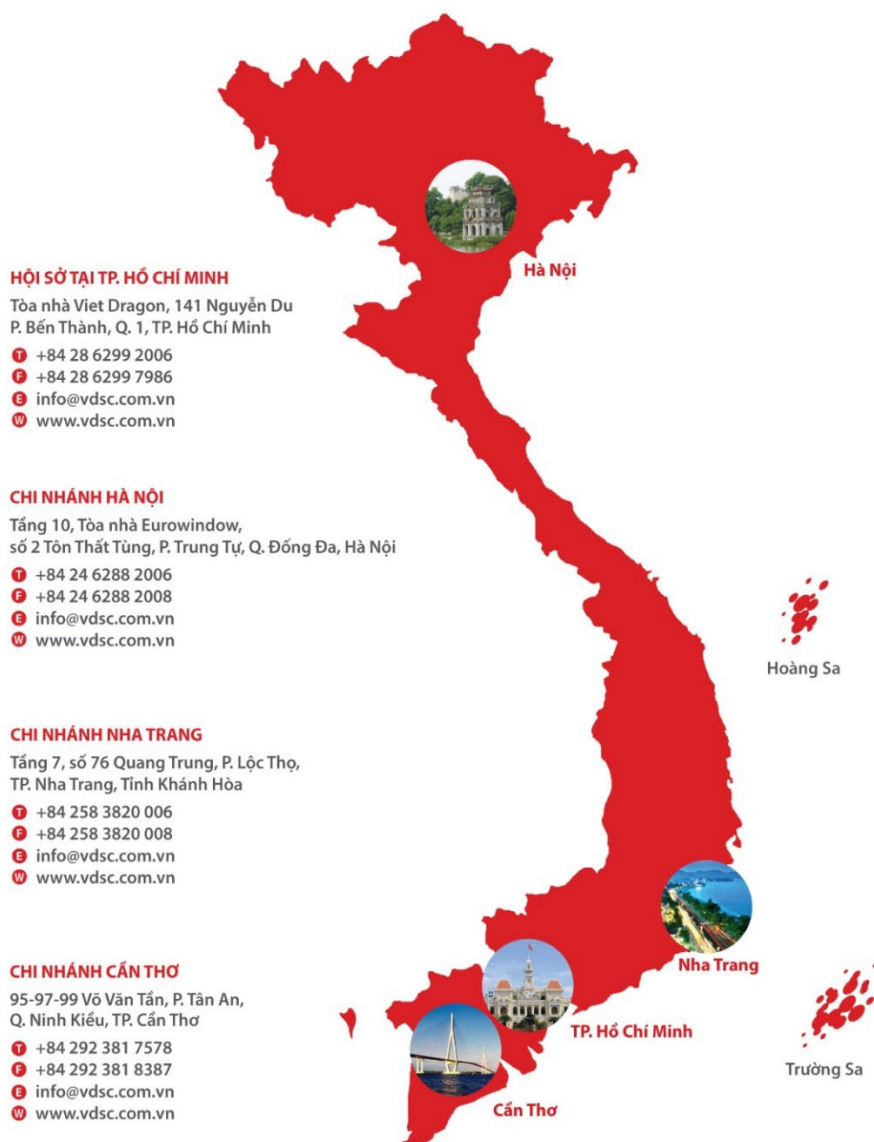
### Cao Ngọc Quân Analyst

quan.cn@vdsc.com.vn  
+ 84 28 6299 2006 (2223)

- Công nghệ thông tin

### Trần Ngọc Thảo Trang Assistant

trang.tnt@vdsc.com.vn  
+ 84 28 6299 2006 (1522)



Bản báo cáo này được chuẩn bị cho mục đích duy nhất là cung cấp thông tin và không nhằm đưa ra bất kỳ đề nghị hay hướng dẫn mua bán chứng khoán cụ thể nào. Các quan điểm và khuyến cáo được trình bày trong bản báo cáo này không tính đến sự khác biệt về mục tiêu, nhu cầu, chiến lược và hoàn cảnh cụ thể của từng nhà đầu tư. Ngoài ra, nhà đầu tư cũng ý thức có thể có các xung đột lợi ích ảnh hưởng đến tính khách quan của bản báo cáo này. Nhà đầu tư nên xem báo cáo này như một nguồn tham khảo khi đưa ra quyết định đầu tư và phải chịu toàn bộ trách nhiệm đối với quyết định đầu tư của chính mình. Rong Viet Securities tuyệt đối không chịu trách nhiệm đối với toàn bộ hay bất kỳ thiệt hại nào, hay sự kiện bị coi là thiệt hại, đối với việc sử dụng toàn bộ hoặc từng phần thông tin hay ý kiến nào của bản báo cáo này.

Toàn bộ các quan điểm thể hiện trong báo cáo này đều là quan điểm cá nhân của người phân tích. Không có bất kỳ một phần thu nhập nào của người phân tích liên quan trực tiếp hoặc gián tiếp đến các khuyến cáo hay quan điểm cụ thể trong bản báo cáo này.

Thông tin sử dụng trong báo cáo này được Rong Viet Securities thu thập từ những nguồn mà chúng tôi cho là đáng tin cậy. Tuy nhiên, chúng tôi không đảm bảo rằng những thông tin này là hoàn chỉnh hoặc chính xác. Các quan điểm và ước tính trong đánh giá của chúng tôi có giá trị đến ngày ra báo cáo và có thể thay đổi mà không cần báo cáo trước.

Bản báo cáo này được giữ bản quyền và là tài sản của Rong Viet Securities. Mọi sự sao chép, chuyển giao hoặc sửa đổi trong bất kỳ trường hợp nào mà không có sự đồng ý của Rong Viet Securities đều trái luật, **Bản quyền thuộc Rong Viet Securities, 2022.**