



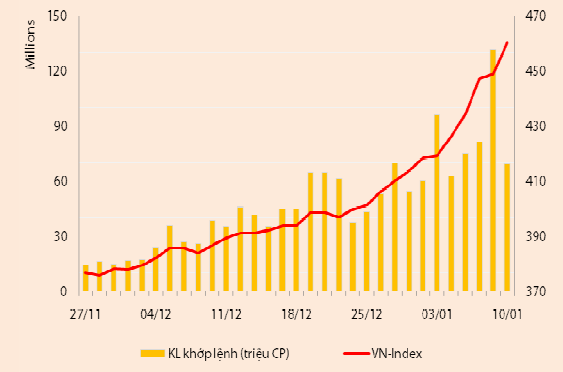
BẢN TIN CHỨNG KHOÁN

Ngày: 10/01/2013

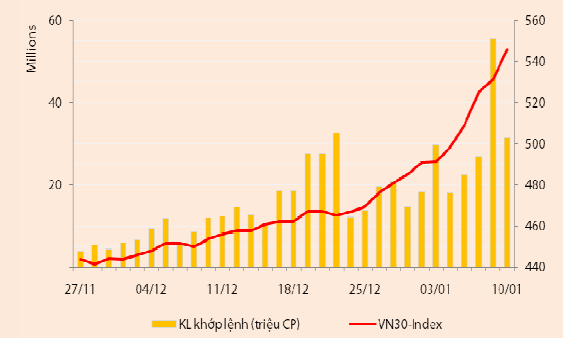
1. Diễn biến giao dịch và thống kê thị trường
2. Thị trường OTC, UPCOM
3. Tin kinh tế tài chính trong nước
4. Lịch sự kiện

THỊ TRƯỜNG CHỨNG KHOÁN VÀ TIN KINH TẾ

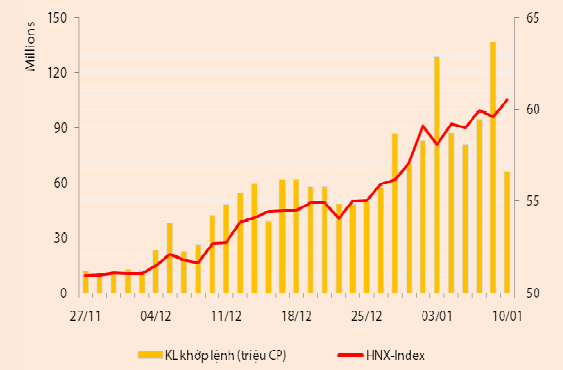
Chỉ số	VN-Index	VN30-Index	HN-Index
10/01/2013	460,12	545,80	60,53
Thay đổi (%)	2,53%	2,69%	1,54%



Thanh khoản	HSX	VN30	HNX
KL khớp lệnh (CP)	69.049.730	31.523.800	66.286.900
Tổng KLGD (CP)	79.394.578	36.904.500	67.007.878
GT khớp lệnh (tỷ đồng)	1.045,06	619,02	465,98
Tổng GTGD	1.523,35	970,99	470,87



Giao dịch nước ngoài	HSX	VN30	HNX
Giá trị mua (tỷ đồng)	559,93	508,10	12,86
Giá trị bán (tỷ đồng)	395,07	380,62	3,97
Giao dịch ròng	164,86	127,48	8,89



THỊ TRƯỜNG CHỨNG KHOÁN

Thị trường đảo chiều trong phiên giao dịch ngày 10/01: VNIndex tăng 2,53% lên 460,12 điểm; VN30 tăng 2,69% lên 545,8 điểm và HNIndex tăng 1,54% lên 60,53 điểm.

Thanh khoản giảm mạnh trong phiên này. Sàn HSX có 69 triệu cổ phiếu (-47,5%) được khớp lệnh, tương đương 1.045 tỷ đồng (-42%) và sàn HNX có 66,3 triệu cổ phiếu (-51,5%) được khớp lệnh, tương đương 466 tỷ đồng (-53,4%). Giao dịch thỏa thuận hôm nay tăng mạnh nhờ các chuyển nhượng GAS (1,3 triệu cp); SSI (1,78 triệu cp); VNM (2,75 triệu cp) và VTF (2,93 triệu cp).

Mức độ tham gia thị trường của NĐT nước ngoài tăng mạnh ở cả hai chiều do chuyển nhượng thỏa thuận nội khối cổ phiếu VNM. Hôm nay, khối này mua ròng 164,9 tỷ đồng trên HSX và xấp xỉ 9 tỷ đồng trên HNX. Các mã được mua ròng nhiều nhất là CTG (22,5 tỷ); MSN (22 tỷ); DPM (16 tỷ); VCB (11,7 tỷ); HPG (11,6 tỷ); MBB (10,6 tỷ); SB (8,6 tỷ); CSM (7,7 tỷ) và KBC (7,2 tỷ).

Sàn HSX – Điều chỉnh trong phiên, lực cầu mạnh mẽ giúp VNIndex đảo chiều tăng điểm cuối phiên. Áp lực điều chỉnh diễn ra trên diện rộng, ở hầu hết các nhóm cổ phiếu khiến VNIndex giằng co liên tục quanh ngưỡng tham chiếu và mất điểm ở phần lớn thời gian này. Tuy nhiên, các cổ phiếu dẫn dắt của sàn như nhóm Bất động sản, cao su, và các trụ cột như BVH, MSN, VNM... bắt đầu hồi phục trong những phút giao dịch cuối phiên buổi sáng đã tạo tâm lý tích cực hơn cho thị trường. Trong phiên chiều, lực cầu bắt đáy mạnh dần gia nhập, hầu hết cổ phiếu khởi sắc trở lại. Nhóm cổ phiếu trụ cột, ngoại trừ VIC giữ tham chiếu, các mã BVH, VNM và MSN đồng loạt tăng trần. Diễn biến tích cực cũng diễn ra ở hầu hết cổ phiếu thuộc các ngành Ngân hàng, BĐS – XD, Cao su và Dầu khí.

Sàn HNX – Hướng ứng VNIndex, HNIndex đảo chiều vào cuối phiên. Diễn biến tương tự VNIndex, HNIndex biến động khá tiêu cực trong phần lớn thời gian giao dịch hôm nay. Tuy nhiên, trước sự hồi phục bất ngờ của sàn HSX, các cổ phiếu dẫn dắt của sàn HNX cũng đồng loạt đảo chiều tăng điểm tích cực. Trong nhóm cổ phiếu dẫn dắt, ngoại trừ PVX giữ tham chiếu, các mã khác đồng loạt tăng mạnh, trong đó BVS và SCR tăng trần. Một số cổ phiếu có hệ số beta cao trên sàn HNX cũng tăng trần vào cuối phiên như SHS, STP, S96, CMS, CMI, APS...

NHẬN ĐỊNH THỊ TRƯỜNG

Áp lực điều chỉnh từ nửa cuối phiên giao dịch hôm qua tiếp tục kéo dài sang phần lớn thời gian giao dịch hôm nay. Tuy vậy, thanh khoản trong các nhịp giảm của thị trường khá thấp và giao dịch chỉ sôi động khi thị trường có xu hướng hồi phục, cho thấy tâm lý NĐT vẫn được giữ ổn định tích cực. Sự lạc quan của NĐT trong nước và sức cầu của NĐT nước ngoài đối với nhóm bluechips là động lực giúp các chỉ số khởi sắc trở lại trong phiên hôm nay. Thanh khoản giảm mạnh chủ yếu do tiết cung trong các nhịp điều chỉnh.

Mặc dù các chỉ số tiếp tục vượt ngưỡng kháng cự một cách thuận lợi, chúng tôi nhận thấy nhiều cổ phiếu đã đạt mức giá khá cao. Áp lực cung sẽ tiếp tục tăng mạnh trong các phiên đầu tuần sau khi lượng cổ phiếu được chuyển nhượng hôm qua về đến tài khoản NĐT. Đây sẽ là rủi ro lớn đối với thị trường nếu lực cầu không đủ mạnh để hấp thụ lượng cổ phiếu này. Do vậy, với quan điểm thận trọng, chúng tôi khuyến nghị NĐT tránh mua đuổi trong các đợt tăng nóng của thị trường. NĐT lướt sóng chỉ cần nhắc tăng tỷ trọng cổ phiếu trong các nhịp điều chỉnh và tập trung vào cổ phiếu có sẵn trong danh mục để hạn chế rủi ro. NĐT nắm giữ tiền mặt nên lựa chọn cổ phiếu có triển vọng kinh doanh khả quan.

THÔNG TIN DOANH NGHIỆP

***PHR - PHR vừa có báo cáo tổng kết hoạt động sản xuất kinh doanh năm 2012 vượt kế hoạch đề ra.** Theo đó, năm 2012 PHR khai thác được 19.954 tấn mùn quỳ khô,

giảm 4% so với năm 2011. Trong khi đó sản lượng tiêu thụ tăng 19,4% và đạt 30.738 tấn nhờ đẩy mạnh tiêu thụ hàng tồn kho và sản lượng mua bên ngoài tăng lên. Song do giá bán bình quân giảm mạnh chỉ đạt khoảng 65,1 triệu đồng/tấn so với 94,5 triệu đồng/tấn năm 2011 nên doanh thu từ sản phẩm cây cao su chỉ đạt 2.016 tỷ đồng, giảm hơn 20% so với cùng kỳ. LNTT ước đạt 740 tỷ đồng, vượt 45% so với kế hoạch, song giảm hơn 26% so với năm 2011. Trong đó, gần 500 tỷ đồng lợi nhuận từ kinh doanh cao su, 240 tỷ đồng từ thanh lý vườn cây cao su và hoạt động kinh doanh tài chính.

Về triển vọng dài hạn, PHR hàng năm phải thanh lý khoảng 550 ha vườn cây già cỗi nhưng nhờ có các vườn cây trẻ hơn gối đầu nên sản lượng khai thác có khả năng được duy trì trong mức 19.000 – 20.000 tấn/năm. Từ năm 2015, sản lượng khai thác mới có khả năng tăng lên khi dự án vườn cao su ở Campuchia bắt đầu được đưa vào khai thác. Vì vậy, có thể thấy là triển vọng trong vòng vài năm tới của PHR hoàn toàn phụ thuộc vào giá cao su. Trong khi đó, với tình hình kinh tế thế giới vẫn còn nhiều vấn đề bất ổn và nguồn cung cao su tiếp tục tăng lên trong các năm tới, sức ép giảm giá cao su là không nhỏ. Nhà đầu tư cần quan sát xu hướng giá cao su trước khi đầu tư vào PHR.

THÔNG TIN KINH TẾ

Theo Nghị quyết 01/NQ-CP, mục tiêu tổng quát của Kế hoạch phát triển kinh tế - xã hội năm 2013 đã được Quốc hội thông qua là: Tăng cường ổn định kinh tế vĩ mô; lạm phát thấp hơn, tăng trưởng cao hơn năm 2012.

(1) Nhóm giải pháp đầu tiên được Chính phủ đưa ra gồm:

+ Ngân hàng Nhà nước Việt Nam chủ trì, phối hợp với các Bộ, cơ quan, địa phương điều hành chính sách tiền tệ thận trọng, hiệu quả; Hoàn thiện cơ chế quản lý, ổn định thị trường vàng, bảo đảm giá vàng trong nước sát với giá vàng quốc tế; thực hiện các biện pháp đồng bộ để cải thiện cán cân thanh toán quốc tế và tăng dự trữ ngoại hối Nhà nước.

+ Bộ Tài chính chủ trì, phấn đấu tăng thu, triệt để tiết kiệm chi để tạo nguồn xử lý các nhiệm vụ chi cấp thiết phát sinh, giữ bội chi ngân sách nhà nước không quá 4,8% GDP.

(2) Nhóm giải pháp thứ hai sẽ tập trung tháo gỡ khó khăn, thúc đẩy phát triển sản xuất kinh doanh bao gồm nội dung hỗ trợ doanh nghiệp vay vốn, xử lý hiệu quả nợ xấu.

+ Ngân hàng Nhà nước Việt Nam khẩn trương hoàn thiện, trình Thủ tướng Chính phủ phê duyệt và triển khai thực hiện Đề án xử lý nợ xấu của tổ chức tín dụng và Đề án thành lập công ty quản lý tài sản Việt Nam. Tiến hành phân loại các khoản nợ xấu theo khách hàng và đối tượng vay (loại hình tổ chức tín dụng, doanh nghiệp, ngành nghề, lĩnh vực sản xuất kinh doanh, mức độ rủi ro,...); từng bước phát triển thị trường mua bán nợ.

+ Bộ Tài chính chủ trì, nghiên cứu, xây dựng các định chế tài chính mới để hỗ trợ thị trường bất động sản (như Quỹ tiết kiệm nhà ở, Quỹ đầu tư bất động sản, Cơ quan tái cho vay thế chấp nhà ở,...). Hoàn thiện chính sách thuế để hạn chế tình trạng đầu cơ bất động sản và khuyến khích sử dụng tiết kiệm, hiệu quả đất đai.

(3) Nhóm giải pháp thứ ba tập trung hỗ trợ thị trường, giải quyết hàng tồn kho.

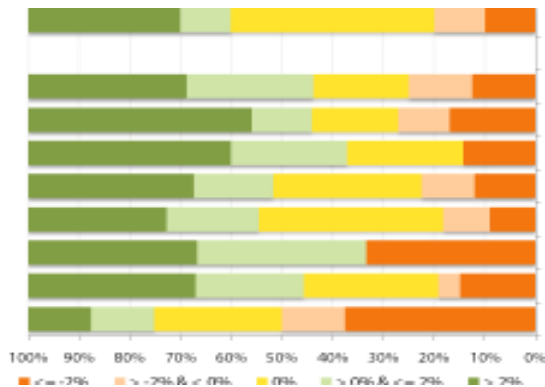
+ Bộ Công Thương chủ trì, phối hợp với các Bộ, cơ quan, địa phương thực hiện các biện pháp tập trung tháo gỡ khó khăn cho sản xuất, hỗ trợ doanh nghiệp phát triển thị trường, tiêu thụ sản phẩm. Phối hợp với Bộ Xây dựng và các địa phương tập trung xử lý các mặt hàng tồn kho cao, nhất là sắt thép, xi măng, vật liệu xây dựng.

+ Bộ Kế hoạch và Đầu tư chủ trì, phối hợp với Bộ Tài chính đôn đốc các Bộ, cơ quan, địa phương phân bổ ngay vốn và đẩy nhanh tiến độ thực hiện các dự án trong kế hoạch năm 2013, tập trung vào những dự án có sức lan toả lớn, những dự án thuộc chương trình xây dựng nông thôn mới, nhà ở xã hội, kỹ túc xá học sinh, sinh viên,...

THỐNG KÊ GIAO DỊCH

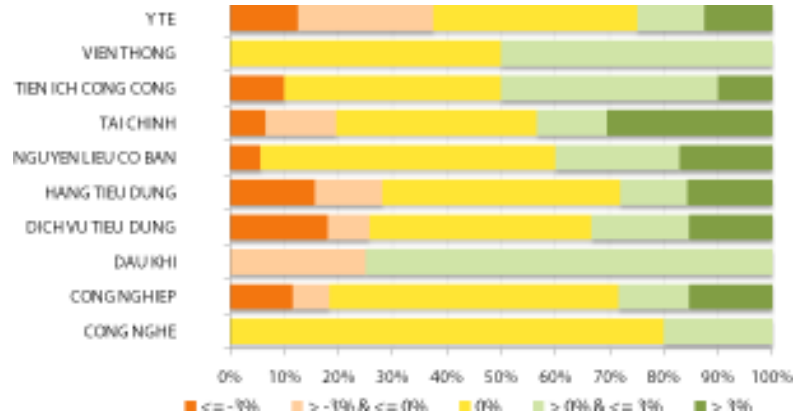
HSX

Cổ phiếu tăng/giảm giá theo ngành



HNX

Cổ phiếu tăng/giảm giá theo ngành



05 CP tăng / giảm giá mạnh nhất

Mã	Giá	(+) %	±%(T-10)	Mã	Giá	(-) %	±%(T-10)
C47	12,6	5,00%	0,80%	TTP	30,9	-4,92%	-19,53%
CSM	25,2	5,00%	10,04%	IFS	15,7	-4,85%	5,37%
HAX	4,2	5,00%	35,48%	SJS	21,8	-4,80%	5,31%
HTL	4,2	5,00%	0,00%	HAI	23,8	-4,80%	2,59%
JVC	21,0	5,00%	6,06%	VLF	10,0	-4,76%	-1,96%

05 CP tăng / giảm giá mạnh nhất

Mã	Giá	(+) %	±%(T-10)	Mã	Giá	(-) %	±%(T-10)
S96	4,6	6,98%	27,78%	NGC	12,1	-6,92%	-6,92%
L43	6,2	6,90%	10,71%	KBT	14,8	-6,92%	-
VE3	6,2	6,90%	6,90%	DHT	20,3	-6,88%	19,12%
TH1	27,9	6,90%	7,31%	SGH	62,4	-6,87%	-6,87%
VBC	23,3	6,88%	38,69%	QHD	5,5	-6,78%	-5,17%

05 CP có KLGD / GTGD lớn nhất

Mã	KLGD (ngàn CP)	Tỷ trọng (%)	Mã	GTGD (tỷ đồng)	Tỷ trọng (%)
ITA	8.210	11,89	BVH	67,25	6,43
SJS	2.579	3,73	VNM	58,12	5,56
MBB	2.495	3,61	SJS	56,30	5,38
KBC	2.458	3,55	ITA	45,65	4,36
PVF	2.389	3,45	CSM	41,56	3,97

05 CP có KLGD / GTGD lớn nhất

Mã	KLGD (ngàn CP)	Tỷ trọng (%)	Mã	GTGD (tỷ đồng)	Tỷ trọng (%)
SHB	10.695	16,14	SHB	69,14	14,84
PVX	10.648	16,06	PVX	59,42	12,75
SCR	6.451	9,73	SCR	47,07	10,10
KLS	4.683	7,06	KLS	44,13	9,47
VND	3.130	4,72	VND	30,05	6,45

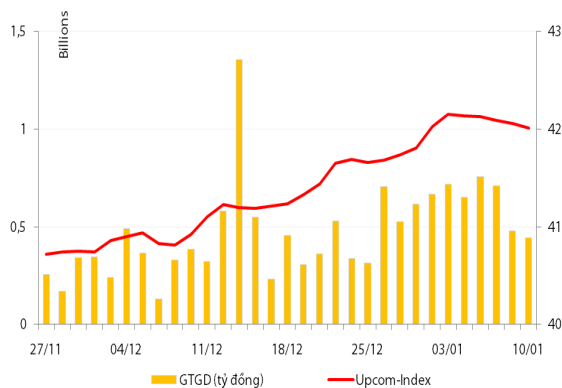
05 CP có GTGD ròng nhiều nhất của NĐTNN (tỷ đồng)

Mã	GT mua	GT bán	Mua ròng	Mã	GT mua	GT bán	Bán ròng
CTG	23,64	1,16	22,48	GAS	0,32	1,82	(1,49)
MSN	40,22	18,29	21,93	HSG	0,89	2,30	(1,40)
DPM	28,37	12,33	16,04	FPT	1,56	2,60	(1,04)
VCB	19,04	7,37	11,67	REE	3,73	4,50	(0,77)
HPG	13,03	1,41	11,62	HBC	0,00	0,70	(0,70)

05 CP có GTGD ròng nhiều nhất của NĐTNN (tỷ đồng)

Mã	GT mua	GT bán	Mua ròng	Mã	GT mua	GT bán	Bán ròng
PVS	8,55	2,91	5,63	SHS	-	0,17	(0,17)
VCG	1,97	0,01	1,96	API	-	0,09	(0,09)
PVC	0,92	-	0,92	SCR	-	0,09	(0,09)
PVX	0,58	0,11	0,47	THV	0,06	0,12	(0,06)
DXP	0,16	-	0,16	DLR	-	0,06	(0,06)

UpCom



Kết thúc phiên giao dịch ngày 10/01, Upcom Index tiếp tục giảm thêm 0,12% xuống còn 42,01 điểm. Thanh khoản giảm so với phiên hôm qua, khối lượng khớp lệnh đạt 119.000 đv, ứng với giá trị 442,7 triệu đồng.

NĐT nước ngoài có thực hiện một giao dịch mua ròng trong phiên tại cổ phiếu WSB (1.500 đv).

Cổ phiếu có thanh khoản cao nhất trên sàn Upcom vẫn là các mã quen thuộc như VSP (54.000 đv); PSB (29.800 đv) và SHP (13.800 đv).

Cổ phiếu tăng điểm mạnh nhất trong phiên là NTW (+9,91%) lên 12.200 đồng/cp, cổ phiếu giảm điểm mạnh nhất là PTD (-9,84%) còn 5.500 đồng/cp.

Toàn sàn có 10 mã tăng giá, 9 mã giảm giá và 107 mã đứng giá và không có giao dịch.

Thị trường OTC

STT	Tên công ty	Viết tắt	Ngày 09/01/2013	
			Giá thấp nhất	Giá cao nhất
TÀI CHÍNH - NGÂN HÀNG				
1	Ngân hàng TMCP Kỹ Thương VN	TECHCOMBANK	11.000	12.000
2	Ngân hàng TMCP Đông Á	EAB	8.500	9.500
3	Ngân hàng TMCP Phương Nam	SOUTHERNBANK	7.500	8.500
4	NH TMCP Ngoại Quốc Doanh VN	VPB	8.000	9.000
5	Ngân hàng TMCP Quốc Tế	VIB	8.000	9.000
DƯỢC PHẨM - Y TẾ				
1	CTCP Bệnh Viện Tim Tâm Đức	TDH	21.000	23.000
2	Công ty Cổ phần Pymepharco	PYMEPHARCO	65.000	68.000
CÔNG NGHIỆP				
1	CTCP Dây và Cáp Điện Việt Nam	CADIVI	16.000	17.000
2	CTCP Đại Lý Hàng Hải Việt Nam	VOSA	11.000	11.000
NGUYÊN LIỆU CƠ BẢN				
1	CTCP Bảo Vệ Thực Vật An Giang	AGPPS	53.000	57.000
HÀNG TIÊU DÙNG				
1	CTCP Công Nghiệp TM Masan	MASAN	80.000	84.000
2	Tổng CTCP May Việt Tiến	VTEC	17.000	18.000
3	Tổng công ty Bia rượu nước giải khát Sài Gòn	SABECO	52.000	55.000
KHÁC				
1	CTCP Bất Động Sản EXIM	EXIMLAND	14.000	15.000
2	CTCP Bảo Hiểm Bảo Long	BLIC	7.000	10.000

LỊCH SỰ KIỆN

Mã CK	Ngày GD không hưởng quyền	Ngày chốt danh sách	Sự kiện	Tỉ lệ	Đợt - Năm	Ngày thực hiện	TG ĐK thực hiện quyền	TG chuyển nhượng	Giá (đ/cp)
AGM	06/02/2013	08/02/2013	Đại hội đồng cổ đông thường niên năm 2013						
FCN	17/01/2013	21/01/2013	Cổ tức bằng tiền	10%	2012	04/02/2013			
LM7	15/01/2013	17/01/2013	Cổ tức bằng tiền	2%	2011	01/02/2013			
SAP	15/01/2013	17/01/2013	Đại hội đồng cổ đông thường niên năm 2013						
RCL	15/01/2013	17/01/2013	CP thưởng	100:12					
VTB	14/01/2013	16/01/2013	Cổ tức bằng tiền	5%	2-2012	05/02/2013			
CTD	14/01/2013	16/01/2013	Cổ tức bằng tiền	10%	1-2012	01/02/2013			
BTT	14/01/2013	16/01/2013	Cổ tức bằng tiền	8%	2-2012	31/01/2013			
LM8	14/01/2013	16/01/2013	Cổ tức bằng tiền	15%	2012	31/01/2013			
HHS	11/01/2013	15/01/2013	Đại hội đồng cổ đông thường niên năm 2013						
C32	11/01/2013	15/01/2013	Cổ tức bằng tiền	12%	1-2012	30/01/2013			
SII	11/01/2013	15/01/2013	Đại hội đồng cổ đông bất thường						
SII	11/01/2013	15/01/2013	Cổ tức bằng tiền	15%	1-2012	31/01/2013			
CMV	11/01/2013	15/01/2013	Cổ tức bằng tiền	8%	2-2012	01/02/2013			
HAI	11/01/2013	15/01/2013	Cổ tức bằng tiền	30%	2012	25/01/2013			
TTF	10/01/2013	14/01/2013	CP thưởng	2:1					
BT6	10/01/2013	14/01/2013	Cổ tức bằng tiền	2,50%	1-2011	28/01/2013			
DRL	10/01/2013	14/01/2013	Cổ tức bằng tiền	20%	2012	28/01/2013			

Nguồn: HSX, HNX

LIÊN HỆ GIAO DỊCH

Thông tin chi tiết về giá, tình hình giao dịch và nhận định về cổ phiếu, xin vui lòng liên hệ với **Phòng Môi Giới** – CTCP CK Rồng Việt:

Địa chỉ: Lầu 2, 141 Nguyễn Du, Quận 1, TP.HCM

Điện thoại: 08.39302156/ 08.62992006

Liên hệ: A. Tuấn (ext. 237), A.Hùng (ext.212), A. Đàm (ext. 225), A. Thành (ext. 227), A. Thụy (ext: 231), C. Hương (ext. 203)

Fax: (84 8) 6291 7986



Bản tin này được chuẩn bị cho mục đích duy nhất là cung cấp thông tin và không nhằm đưa ra bất kỳ đề nghị hay hướng dẫn mua bán chứng khoán cụ thể nào. Các quan điểm và khuyến cáo được trình bày trong bản tin này không tính đến sự khác biệt về mục tiêu, nhu cầu, chiến lược và hoàn cảnh cụ thể của từng nhà đầu tư. Ngoài ra, nhà đầu tư cũng ý thức có thể có các xung đột lợi ích ảnh hưởng đến tính khách quan của bản tin này. Nhà đầu tư nên xem bản tin này như một nguồn tham khảo khi đưa ra quyết định đầu tư và phải chịu toàn bộ trách nhiệm đối với quyết định đầu tư của chính mình. RONGVIET SECURITIES tuyệt đối không chịu trách nhiệm đối với toàn bộ hay bất kỳ thiệt hại nào, hay sự kiện bị coi là thiệt hại, đối với việc sử dụng toàn bộ hoặc từng phần thông tin hay ý kiến nào của bản tin này.

Thông tin sử dụng trong bản tin này được RONGVIET SECURITIES thu thập từ những nguồn mà chúng tôi cho là đáng tin cậy. Tuy nhiên, chúng tôi không đảm bảo rằng những thông tin này là hoàn chỉnh hoặc chính xác. Các quan điểm và ước tính của chúng tôi có giá trị đến ngày phát hành bản tin và có thể thay đổi mà không cần báo trước.