

Thị trường hôm nay: Lùi bước cuối phiên**(Phạm Thu Hà Phương – phuong1.pth@vdsc.com.vn)**

- Thị trường vẫn chưa thể diễn ra nhịp hồi phục mạnh mẽ và lùi bước. Diễn biến suy yếu trong phiên giao dịch hôm nay chủ yếu do tác động của một số cổ phiếu vốn hóa lớn, đặc biệt là vào giai đoạn cuối phiên.
- Dự kiến thị trường sẽ còn chịu áp lực suy yếu và cần thời gian để cân bằng trở lại với nền hỗ trợ gần 1.050 điểm của VN-Index.

Với động thái kìm hãm đà giảm vào cuối phiên hôm qua, thị trường mở cửa với nhịp hồi phục nhẹ. Tuy nhiên, mức độ lan tỏa của dòng tiền còn hạn chế đã khiến nhiều cổ phiếu yếu dần và đổi chiều. Đặc biệt, đà giảm có phần mạnh mẽ hơn vào giai đoạn cuối phiên do tác động của một số cổ phiếu vốn hóa lớn. Kết phiên, VN-Index giảm 8,19 điểm (-0,76%) và đóng cửa tại 1.064,03 điểm. Thanh khoản giảm với 383,3 triệu cổ phiếu được khớp lệnh trên sàn HOSE. Áp lực bán dằng cao tại một số cổ phiếu vốn hóa lớn vào cuối ngày đã khiến cho mức giảm tại nhóm VN30 sâu hơn VN-Index. Kết phiên VN30-Index giảm 13,47 điểm (-1,25%) với 23 cổ phiếu đóng cửa trong sắc đỏ. Giảm sâu nhất là VJC (-5,6%), tiếp đến VHM (-2,8%), PDR (-2,4%), STB (-2,2%), POW (-2%)... Ở chiều ngược lại, có 7 cổ phiếu vẫn duy trì được sắc xanh và góp phần hỗ trợ thị trường là PLX (+1,9%), GVR (+1,4%), GAS (+0,7%), MBB (+0,3%), VPB (+0,3%), BCM (+0,2%) và BVH (+0,2%).

Với diễn biến suy yếu của thị trường, nhiều nhóm ngành lớn đã quay đầu và đóng cửa trong sắc đỏ như Ngân hàng, Bất động sản, Chứng khoán, Thép... Tuy nhiên một số nhóm vẫn duy trì được mức tăng tương đối tích cực như nhóm Dầu khí, Dệt may, Thủy sản và nhóm cấp thoát nước.

Khối ngoại tiếp tục mua ròng nhẹ trên sàn HOSE, với giá trị 18,9 tỷ đồng. Họ mua nhiều tại STB (+289,4 tỷ), theo sau là HPG (+31,9 tỷ), HCM (+26,1 tỷ), SSI (+17,9 tỷ), HSG (+8,2 tỷ) ... Ngược lại, họ bán chủ yếu là BCM (-85,6 tỷ), VHM (-60,7 tỷ), VNM (-55,7 tỷ), VIC (-38,1 tỷ), MSN (-24,3 tỷ) ...

Thị trường vẫn chưa thể diễn ra nhịp hồi phục mạnh mẽ và lùi bước. Diễn biến suy yếu trong phiên giao dịch hôm nay chủ yếu do tác động của một số cổ phiếu vốn hóa lớn, đặc biệt là vào giai đoạn cuối phiên. Với diễn biến này, dự kiến thị trường sẽ tiếp tục chịu sẽ còn chịu áp lực suy yếu và cần thời gian để cân bằng trở lại với nền hỗ trợ gần 1.050 điểm của VN-Index. Do vậy, Quý Nhà đầu tư vẫn cần quan sát diễn biến cung cầu trong thời gian tới để đánh giá lại trạng thái của thị trường.

Góc nhật ký chuyên viên**TCB – Lợi nhuận tăng trưởng âm trong Q4/22****(Thảo Nguyễn – thao.nn@vdsc.com.vn)**

Nếu quý khách quan tâm đến chủ đề này, vui lòng truy cập [website link](#) để xem nội dung chi tiết.

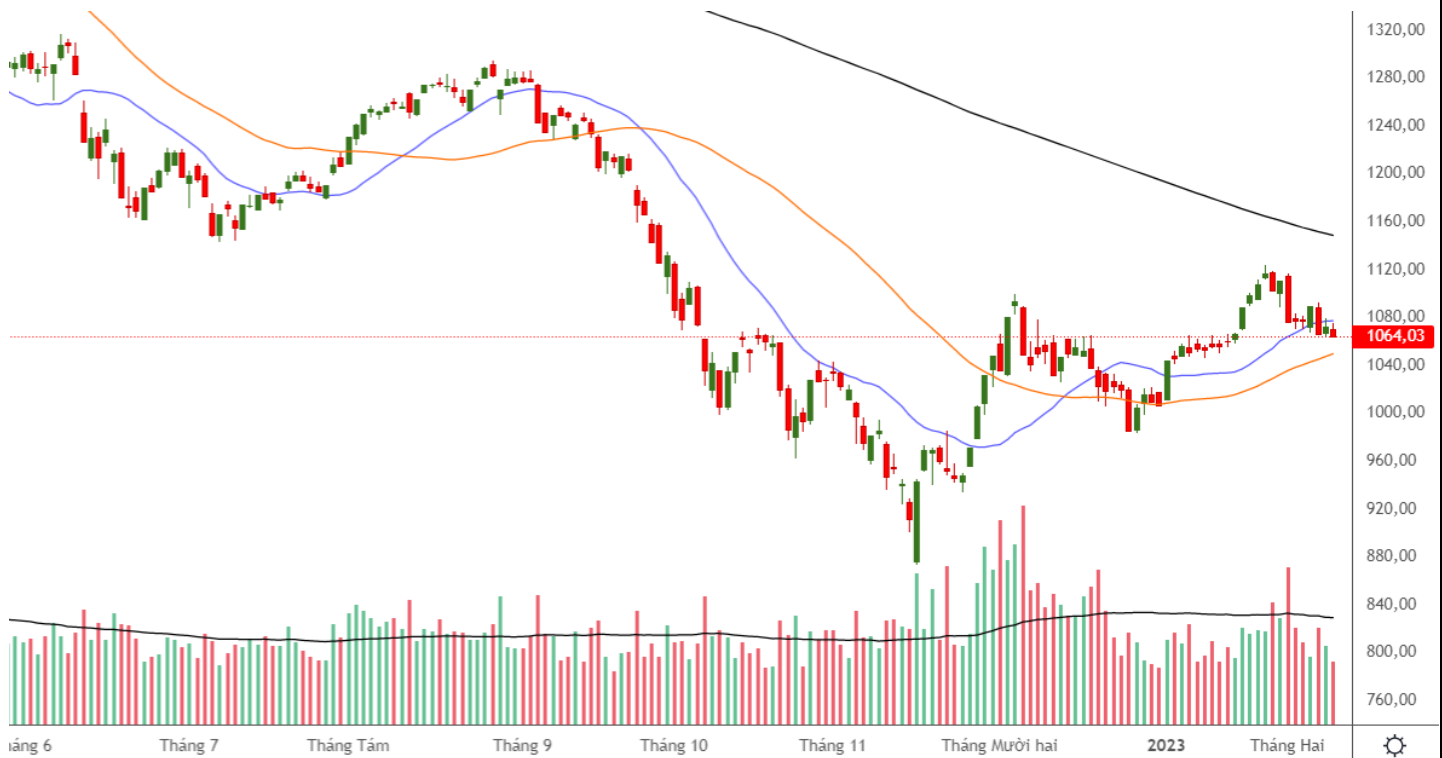
**“Lùi bước cuối
phiên”**

PHÂN TÍCH KỸ THUẬT HÀNG NGÀY

VN-Index

VN-Index giảm 8,19 điểm (-0,76%), đóng cửa tại 1.064,03 điểm. Thanh khoản khớp lệnh giảm với 383,3 triệu cổ phiếu.

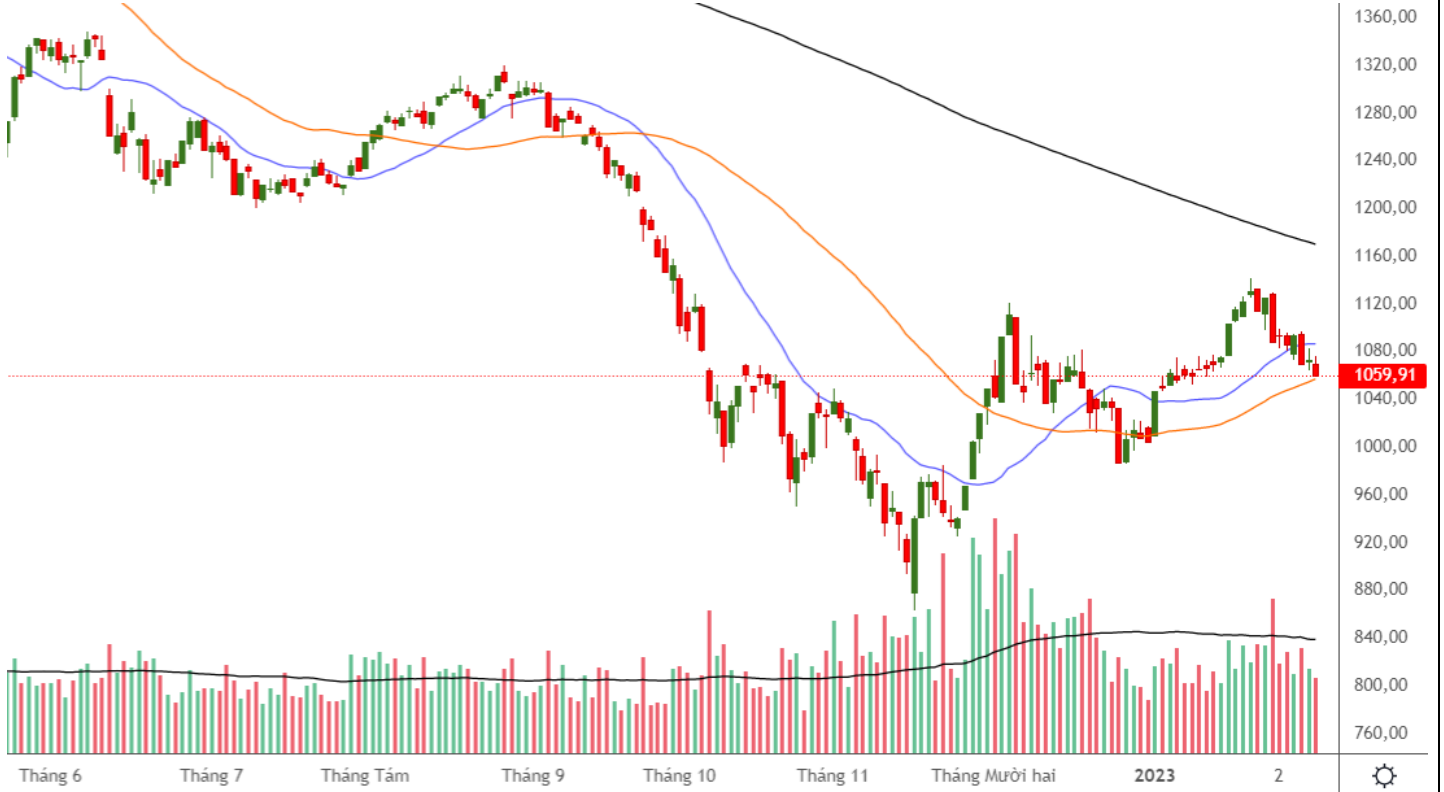
VN-Index tăng điểm bất thành và lùi bước nhẹ. Thanh khoản giảm so với phiên trước cho thấp dòng tiền hỗ trợ vẫn còn thận trọng. Tuy nhiên, diễn biến suy yếu phần lớn là do ảnh hưởng từ một số cổ phiếu vốn hóa lớn. Dự kiến VN-Index sẽ còn chịu áp lực suy yếu và cần thời gian để cân bằng trở lại với nền hỗ trợ gần 1.050 điểm.



VN30-Index

VN30-Index giảm 13,47 điểm (-1,25%), đóng cửa tại 1.059,91 điểm. Thanh khoản khớp lệnh giảm với 137,7 triệu cổ phiếu.

Diễn biến VN30-Index vẫn còn kém do tác động suy giảm của một số cổ phiếu vốn hóa lớn. Dự kiến VN30-Index sẽ còn chịu áp lực suy yếu và cần thời gian để cân bằng trở lại với nền hỗ trợ 1.040 - 1.050 điểm.



Khuyến nghị: Thị trường tăng điểm bất thành và lùi bước. Diễn biến suy yếu hiện tại phần lớn là do ảnh hưởng từ một số cổ phiếu vốn hóa lớn. Dự kiến thị trường sẽ còn chịu áp lực suy yếu và cần thời gian để cân bằng trở lại với nền hỗ trợ gần 1.050 điểm của VN-Index. Do vậy, Quý Nhà đầu tư vẫn cần quan sát diễn biến cung cầu trong thời gian tới để đánh giá lại trạng thái của thị trường.

SỰ KIỆN TRONG NƯỚC

Thời gian	Sự kiện
01/02/2023	Công bố PMI (Purchasing Managers Index)
09/02/2023	MSCI công bố đảo danh mục
16/02/2023	Đáo hạn HĐTL tháng 2 (VN30F2302)
28/02/2023	Quỹ ETF Ishare MSCI cơ cấu lại danh mục

SỰ KIỆN THẾ GIỚI

Thời gian	Quốc gia	Sự kiện
01/02/2023	Mỹ	Công bố chỉ số quản lý thu mua công nghiệp (PMI)
01/02/2023	Mỹ	Công bố "Khảo sát việc làm và luân chuyển lao động (JOLTS)
01/02/2023	Mỹ	Thống kê tồn kho dầu thô của EIA
02/02/2023	Mỹ	FED công bố lãi suất điều hành
02/02/2023	Anh	BOE công bố chính sách lãi suất và tiền tệ
02/02/2023	Châu Âu	ECB công bố chính sách lãi suất và tiền tệ
02/02/2023	Mỹ	Thống kê tồn kho khí tự nhiên của EIA
03/02/2023	Mỹ	Công bố tỷ lệ thất nghiệp
03/02/2023	Mỹ	Công bố chỉ số quản lý thu mua dịch vụ (PMI)
08/02/2023	Mỹ	Thống kê tồn kho dầu thô của EIA
09/02/2023	Mỹ	Thống kê tồn kho khí tự nhiên của EIA
10/02/2023	Châu Âu	Công bố GDP tháng 1/23
14/02/2023	Mỹ	Công bố Chỉ số giá tiêu dùng (CPI) tháng 1/23
15/02/2023	Châu Âu	Công bố Chỉ số giá tiêu dùng (CPI) tháng 1/23
15/02/2023	Mỹ	Công bố doanh số bán lẻ tháng 1/23
15/02/2023	Mỹ	Thống kê tồn kho dầu thô của EIA
16/02/2023	Mỹ	Chỉ Số Giá PPI tháng 1/23
16/02/2023	Mỹ	Thống kê tồn kho khí tự nhiên của EIA
20/02/2023	Châu Âu	Khảo sát dự báo chỉ số PMI tháng 2/23
22/02/2023	Châu Âu	Phiên điều trần báo cáo chính sách tiền tệ
23/02/2023	Mỹ	Biên bản cuộc họp FOMC và công bố số điều chỉnh GDP
23/02/2023	Mỹ	Thống kê tồn kho khí tự nhiên và dầu thô của EIA
24/02/2023	Mỹ	Công bố chỉ số giá PCE tháng 1/23

TIN TỨC RÔNG VIỆT

BÁO CÁO CÔNG TY (5 báo cáo phát hành gần nhất)	Ngày phát hành	Khuyến nghị	Giá mục tiêu
CMG - Hành trình tăng trưởng hấp dẫn phía trước	5/12/2022	Giảm tỷ trọng – 1 năm	36.400
FMC - Mở rộng công suất và vùng nuôi để thúc đẩy tăng trưởng	1/12/2022	Mua – 1 năm	45.000
DRC - Tăng trưởng doanh thu hỗ trợ tăng trưởng lợi nhuận	23/11/2022	Mua – 1 năm	31.000
DBD - Nhà máy Nhơn Hội đạt được EU-GMP sẽ nâng tầm DBD lên vị thế mới	28/10/2022	Mua – 1 năm	52.200
STK - Chống trộm trước thách thức bủa vây	18/10/2022	Mua – 1 năm	41.600

Vui lòng xem chi tiết tại <https://www.vdsc.com.vn/trung-tam-phan-tich/doanh-nghiep>

THÔNG TIN CHỨNG CHỈ QUỸ

Tên quỹ mở	Ngày giao dịch	Phí phát hành (% giá trị giao dịch)	Phí mua lại (% giá trị giao dịch)	GTTSR trên một đv quỹ tại ngày định giá	GTTSR trên một đv quỹ tại ngày định giá kỳ trước	+/- GTTSR trên một đv quỹ so với kỳ trước
DFVN-CAF	17/11/2020	0% - 0,20%	0% - 0,20%	10.773	10.738	0,33%
ENF	19/11/2020	0% - 3%	0%	21.868	21.433	2,03%
MBBF	10/02/2020	0% - 0,5%	0% - 1%	11.567	11.462	0,92%
MBVF	12/11/2020	0%	0% - 1,4%	16.483	16.326	0,96%
VF1	25/11/2020	0% - 0,6%	0% - 3%	46.218	46.303	-0,18%
VF4	25/11/2020	0% - 0,6%	0% - 3%	18.901	18.945	-0,23%
VFB	19/11/2020	0% - 0,6%	0% - 3%	20.557	20.529	0,13%

TRUNG TÂM PHÂN TÍCH

Nguyễn Thị Phương Lam **Head of Research**

lam.ntp@vdsc.com.vn
+ 84 28 6299 2006 (1313)

- Thị trường
- BDS Khu công nghiệp

Trần Hà Xuân Vũ **Senior Manager**

vu.thx@vdsc.com.vn
+ 84 28 6299 2006 (1512)

- Dầu khí
- Phân bón

Phạm Thị Tố Tâm **Manager**

tam.ptt@vdsc.com.vn
+ 84 28 6299 2006 (1530)

- Ngân hàng
- Bảo hiểm
- Vật liệu xây dựng

Đỗ Thanh Tùng **Manager**

tung.dt@vdsc.com.vn
+ 84 28 6299 2006 (1521)

- Hàng không
- Logistics
- Thị trường

Nguyễn Thị Ngọc An **Senior Analyst**

an.ntn@vdsc.com.vn
+ 84 28 6299 2006 (1541)

- Thực phẩm & Đồ uống
- Ô tô & Phụ tùng

Lê Tự Quốc Hưng **Analyst**

anh.tk@vdsc.com.vn
+ 84 28 6299 2006 (1546)

- Thị trường
- Bất động sản KCN

Nguyễn Hồng Loan **Analyst**

loan.nh@vdsc.com.vn
+ 84 28 6299 2006 (1531)

- Bán lẻ
- Thủy sản
- Thực phẩm & Đồ uống

Nguyễn Ngọc Thảo **Analyst**

thao.nn@vdsc.com.vn
+ 84 28 6299 2006 (1524)

- Tiện ích công cộng
- Ngân hàng

Cao Ngọc Quân **Analyst**

quan.cn@vdsc.com.vn
+ 84 28 6299 2006 (2223)

- Cảng biển
- Dược

Trịnh Thị Thu Hoài **Analyst**

hoai.ttt@vdsc.com.vn
+ 84 28 6299 2006 (1545)

- Dệt may
- Tiện ích công cộng

Bernard Lapointe **Senior Consultant**

bernard.lapointe@vdsc.com.vn
+ 84 28 6299 2006

Trần Thị Hà My **Senior Consultant**

my.tth@vdsc.com.vn
+ 84 28 6299 2006

- Kinh tế vĩ mô

Nguyễn Hà Trinh **Senior Consultant**

trinh.nh@vdsc.com.vn
+ 84 28 6299 2006

Trần Thị Ngọc Hà **Assistant**

ha.ttn@vdsc.com.vn
+ 84 28 6299 2006 (1526)

Bùi Đặng Cát Khánh **Assistant**

khanh.bdc@vdsc.com.vn
+ 84 28 6299 2006

MẠNG LƯỚI HOẠT ĐỘNG

CÔNG TY CỔ PHẦN CHỨNG KHOÁN RỒNG VIỆT - HỘ SỞ

Lầu 1-2-3-4, tòa nhà Viet Dragon
141 Nguyễn Du, P. Bến Thành, Q.1, TP.HCM

T (+84) 28 6299 2006 **E** info@vdsc.com.vn
F (+84) 28 6291 7986 **W** www.vdsc.com.vn

MST 0304734965

CHI NHÁNH HÀ NỘI

Tầng 10, Tòa nhà Eurowindow
02 Tôn Thất Tùng, P. Trung Tự, Q. Đống Đa, Hà Nội

T (+84) 24 6288 2006
F (+84) 24 6288 2008

CHI NHÁNH NHA TRANG

Tầng 7, số 76 Quang Trung, P. Lộc Thọ,
TP. Nha Trang, Khánh Hòa

T (+84) 25 8382 0006
F (+84) 25 8382 0008

CHI NHÁNH CẦN THƠ

Tầng 8, Tòa nhà Sacombank
95-97-99 Võ Văn Tần, P. Tân An, Q. Ninh Kiều, Cần Thơ

T (+84) 29 2381 7578
F (+84) 29 2381 8387

CHI NHÁNH VŨNG TÀU

Tầng 2 VCCI Building, số 155 Nguyễn Thái Học,
P.7, Thành phố Vũng Tàu, Tỉnh Bà Rịa - Vũng Tàu

T (+84) 25 4777 2006

CHI NHÁNH BÌNH DƯƠNG

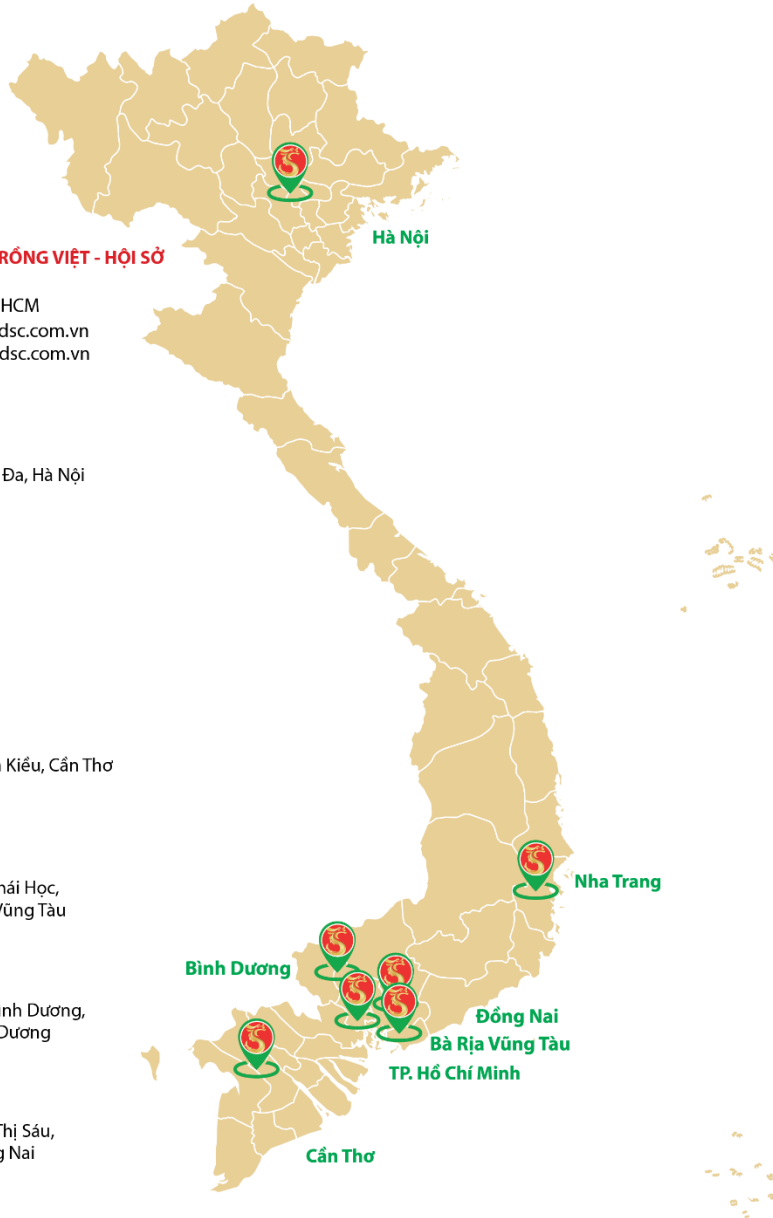
Tầng 3 Becamex Tower, số 230 Đại lộ Bình Dương,
P. Phú Hòa, TP. Thủ Dầu Một, tỉnh Bình Dương

T (+84) 27 4777 2006

CHI NHÁNH ĐỒNG NAI

Tầng 8 Toà nhà TTC Plaza, số 53-55 Võ Thị Sáu,
P. Quyết Thắng, TP. Biên Hòa, Tỉnh Đồng Nai

T (+84) 25 1777 2006



Bản báo cáo này được chuẩn bị cho mục đích duy nhất là cung cấp thông tin và không nhằm đưa ra bất kỳ đề nghị hay hướng dẫn mua bán chứng khoán cụ thể nào. Các quan điểm và khuyến cáo được trình bày trong bản báo cáo này không tính đến sự khác biệt về mục tiêu, nhu cầu, chiến lược và hoàn cảnh cụ thể của từng nhà đầu tư. Ngoài ra, nhà đầu tư cũng ý thức có thể có các xung đột lợi ích ảnh hưởng đến tính khách quan của bản báo cáo này. Nhà đầu tư nên xem báo cáo này như một nguồn tham khảo khi đưa ra quyết định đầu tư và phải chịu toàn bộ trách nhiệm đối với quyết định đầu tư của chính mình. Rong Viet Securities tuyệt đối không chịu trách nhiệm đối với toàn bộ hay bất kỳ thiệt hại nào, hay sự kiện bị coi là thiệt hại, đối với việc sử dụng toàn bộ hoặc từng phần thông tin hay ý kiến nào của bản báo cáo này.

Toàn bộ các quan điểm thể hiện trong báo cáo này đều là quan điểm cá nhân của người phân tích. Không có bất kỳ một phần thu nhập nào của người phân tích liên quan trực tiếp hoặc gián tiếp đến các khuyến cáo hay quan điểm cụ thể trong bản báo cáo này.

Thông tin sử dụng trong báo cáo này được Rong Viet Securities thu thập từ những nguồn mà chúng tôi cho là đáng tin cậy. Tuy nhiên, chúng tôi không đảm bảo rằng những thông tin này là hoàn chỉnh hoặc chính xác. Các quan điểm và ước tính trong đánh giá của chúng tôi có giá trị đến ngày ra báo cáo và có thể thay đổi mà không cần báo cáo trước.

Bản báo cáo này được giữ bản quyền và là tài sản của Rong Viet Securities. Mọi sự sao chép, chuyển giao hoặc sửa đổi trong bất kỳ trường hợp nào mà không có sự đồng ý của Rong Viet Securities đều trái luật, **Bản quyền thuộc Rong Viet Securities, 2023.**