

Thị trường hôm nay: Nỗ lực hồi phục*(Nguyễn Huy Phương – phuong.nh@vdsc.com.vn)*

- Tín hiệu nền hỗ trợ có thể giúp thị trường tiếp tục diễn biến hồi phục trong phiên giao dịch tiếp theo nhưng có thể chỉ mang tính chất kỹ thuật.
- Dự kiến thị trường sẽ thận trọng tại vùng cản 1.250 điểm và tiềm ẩn rủi ro lùi bước trở lại.

Thị trường tiếp tục diễn biến thận trọng và giảm điểm khi bước vào phiên giao dịch mới. Số điểm giảm dần được nới rộng trong phiên sáng. Thị trường chỉ dẫn được cải thiện khi bước vào phiên chiều sau khi đạt mức thấp nhất 1.234,62 điểm. Trái ngược với phiên sáng, thị trường dẫn thu hẹp số điểm giảm và chuyển sắc xanh vào giai đoạn cuối phiên. Kết phiên, VN-Index tăng 1,22 điểm (+0,1%), đóng cửa tại 1.246,04 điểm. Thanh khoản khớp lệnh tăng với 587,7 triệu cổ phiếu được khớp lệnh trên sàn HOSE.

VN30-Index tăng 2,09 điểm (+0,16%), đóng cửa tại 1.304,04 điểm. Trong nhóm, có 15 mã tăng giá như MWG (+1,8%), VPB (+1,3%), FPT (+0,7%), MSN (+0,7%), VCB (+0,7%) ... Ngược lại, có 11 mã đóng cửa trong sắc đỏ như HPG (-1,6%), PLX (-1,3%), GVR (-1,1%), SSI (-1%), VJC (-0,9%)...

Với nỗ lực hồi phục cuối phiên của thị trường, sắc đỏ dần được thu hẹp và trạng thái phân hóa vẫn khá rõ nét trên thị trường. Nhóm Bản lẻ, nhóm Ngân hàng, nhóm Bất động sản ... có nỗ lực hồi phục và hỗ trợ cho thị trường. Ngược lại, nhóm Dầu khí, nhóm Thép, nhóm Chứng khoán vẫn còn trong sắc đỏ.

Khối ngoại tiếp tục bán ròng trên sàn HOSE, với giá trị 166,5 tỷ đồng. Trong đó, họ bán mạnh tại VPB (-104,2 tỷ), SSI (-54,9 tỷ), HPG (-43,3 tỷ), HDB (-43,2 tỷ), VIX (-32,3 tỷ) ... Ở chiều ngược lại, họ mua nhiều tại MWG (+50,4 tỷ), STB (+47,3 tỷ), KBC (+33,2 tỷ), NVL (+25 tỷ), DXG (+24,7 tỷ)...

Thị trường giảm dưới vùng hỗ trợ 1.240 điểm trong phiên nhưng đã hồi phục trở lại trên vùng này. Thanh khoản tăng so với phiên trước, cho thấy dòng tiền có động thái chờ mua giá thấp và hỗ trợ thị trường. Tín hiệu nền hỗ trợ có thể giúp thị trường tiếp tục diễn biến hồi phục trong phiên giao dịch tiếp theo nhưng có thể chỉ mang tính chất kỹ thuật. Dự kiến thị trường sẽ thận trọng tại vùng cản 1.250 điểm và tiềm ẩn rủi ro lùi bước trở lại. Do vậy, Quý Nhà đầu tư vẫn cần thận trọng và quan sát diễn biến cung cầu để đánh giá trạng thái của thị trường. Hiện tại, độ ổn định của thị trường thấp và rủi ro tiềm ẩn nên Nhà đầu tư cũng cần cân nhắc quản trị danh mục hợp lý, tránh rơi vào trạng thái quá mua.

Góc nhật ký chuyên viên**Ngành thủy sản dưới góc nhìn ông Trump đặc cử Tổng thống***(Hiển Lê – hien.ln@vdsc.com.vn)*

Nếu quý khách quan tâm đến chủ đề này, vui lòng truy cập [website links](#) để xem nội dung chi tiết.

KDH – Foresta là dự án trọng điểm cho năm 2025*(Giao Nguyễn – giao.ntq@vdsc.com.vn)*

Nếu quý khách quan tâm đến chủ đề này, vui lòng truy cập [website links](#) để xem nội dung chi tiết.

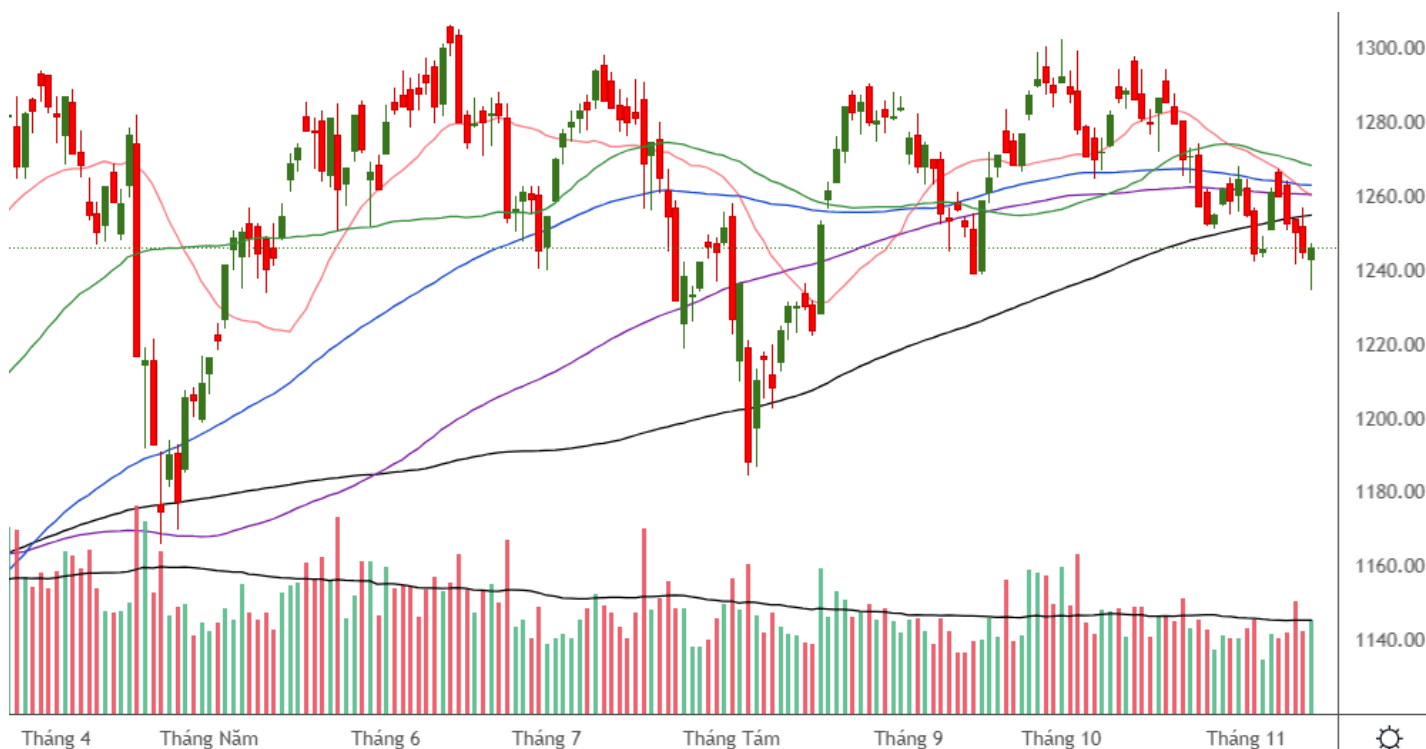
**“Nỗ lực hồi
phục”**

PHÂN TÍCH KỸ THUẬT HÀNG NGÀY

VN-Index.

VN-Index tăng 1,22 điểm (+0,1%), đóng cửa tại 1.246,04 điểm. Thanh khoản khớp lệnh tăng với 587,7 triệu cổ phiếu.

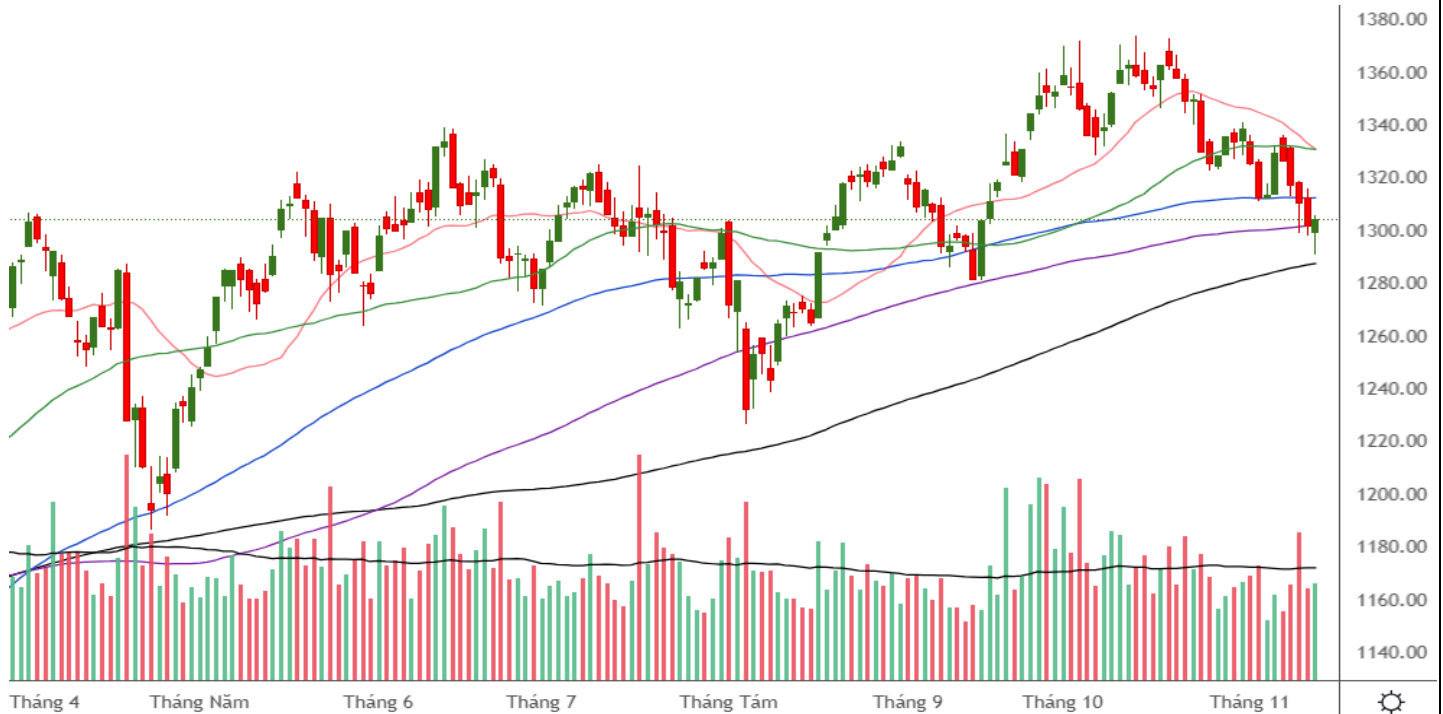
VN-Index giữ vùng 1.240 điểm với nến hỗ trợ Hammer. Tín hiệu này có thể giúp chỉ số tiếp tục diễn biến hồi phục trong phiên giao dịch tiếp theo nhưng có thể chỉ mang tính chất kỹ thuật. Dự kiến VN-Index sẽ thận trọng tại vùng cản 1.250 điểm và tiềm ẩn rủi ro lùi bước trở lại.



VN30-Index.

VN30-Index tăng 2,09 điểm (+0,16%), đóng cửa tại 1.304,04 điểm. Thanh khoản khớp lệnh tăng với 197,2 triệu cổ phiếu.

VN30-Index giữ vùng 1.300 điểm với nến Hammer. Tín hiệu này có thể giúp chỉ số tiếp tục diễn biến hồi phục trong phiên giao dịch tiếp theo nhưng có thể chỉ mang tính chất kỹ thuật. Dự kiến VN30-Index sẽ thận trọng tại vùng cản 1.310 điểm và tiềm ẩn rủi ro lùi bước trở lại.



Khuyến nghị: Thị trường giữ vùng 1.240 điểm với nến hỗ trợ Hammer. Tín hiệu này có thể giúp thị trường tiếp tục diễn biến hồi phục trong phiên giao dịch tiếp theo nhưng có thể chỉ mang tính chất kỹ thuật. Dự kiến thị trường sẽ thận trọng tại vùng cản 1.250 điểm và tiềm ẩn rủi ro lùi bước trở lại. Do vậy, Quý Nhà đầu tư vẫn cần thận trọng và quan sát diễn biến cung cầu để đánh giá trạng thái của thị trường. Hiện tại, độ ổn định của thị trường thấp và rủi ro tiềm ẩn nên Nhà đầu tư cũng cần cân nhắc quản trị danh mục hợp lý, tránh rơi vào trạng thái quá mua.

SỰ KIỆN TRONG NƯỚC

Thời gian	Sự kiện
01/11/2024	Công bố chỉ số quản lý thu mua PMI
01/11/2024	Các Quỹ ETF VN DIAMOND thực hiện cơ cấu danh mục
06/11/2024	Công bố số liệu kinh tế Việt Nam tháng 10 và 10 tháng
07/11/2024	MSCI công bố danh mục mới
21/11/2024	Đáo hạn HĐTTL tháng 11 (VN30F2411)
22/11/2024	Quỹ ETF ishare MSCI thực hiện tái cơ cấu danh mục

SỰ KIỆN THẾ GIỚI

Thời gian	Quốc gia	Sự kiện
01/11/2024	Mỹ	Công bố chỉ số PMI sản xuất tháng 10
05/11/2024	Mỹ	Công bố chỉ số PMI dịch vụ tháng 10
06/11/2024	Mỹ	Thống kê tồn kho dầu thô của EIA
06/11/2024	Nhật	BOJ tuyên bố chính sách tiền tệ
07/11/2024	Mỹ	Thống kê tồn kho khí tự nhiên của EIA
07/11/2024	Châu Âu	Công bố doanh số bán lẻ tháng 10
08/11/2024	Mỹ	FED công bố lãi suất điều hành
14/11/2024	Mỹ	Công bố ngân sách Cục Dự trữ Liên bang Mỹ (Fed)
14/11/2024	Mỹ	Thống kê tồn kho dầu thô của EIA
14/11/2024	Mỹ	Thống kê tồn kho khí tự nhiên của EIA
14/11/2024	Anh	Công bố chỉ số sản xuất công nghiệp tháng 10
14/11/2024	Châu Âu	ECB công bố chính sách lãi suất và tiền tệ
14/11/2024	Mỹ	Chỉ Số Giá PPI tháng 10
15/11/2024	Trung Quốc	Công bố chỉ số sản xuất công nghiệp tháng 10
15/11/2024	Mỹ	Công bố chỉ số sản xuất công nghiệp tháng 10
15/11/2024	Trung Quốc	Công bố doanh số bán lẻ tháng 10
15/11/2024	Mỹ	Công bố doanh số bán lẻ tháng 10
20/11/2024	Mỹ	Thống kê tồn kho dầu thô của EIA
22/11/2024	Mỹ	Thống kê tồn kho khí tự nhiên của EIA
27/11/2024	Mỹ	Thống kê tồn kho dầu thô của EIA
27/11/2024	Mỹ	Công bố số điều chỉnh GDP
27/11/2024	Mỹ	Công bố chỉ số giá PCE tháng 10

TIN TỨC RÔNG VIỆT

BÁO CÁO CÔNG TY (5 báo cáo phát hành gần nhất)	Ngày phát hành	Khuyến nghị	Giá mục tiêu
GDA - Định giá hấp dẫn & tiềm năng khai thác từ nhà máy mới	1/11/2024	Mua - 1 năm	38.700
ACV - Nhiều dư địa tăng trưởng nhưng bị che mờ bởi rủi ro nợ xấu	14/10/2024	Tích lũy - 1 năm	113.400
PNJ - Mặc dù vẫn tăng trưởng tốt, tiềm năng đã phản ánh vào giá	04/09/2024	Giảm tỷ trọng - 1 năm	92.100
IMP - Kỳ vọng lợi nhuận hồi phục trong nửa cuối năm 2024	12/07/2024	Tích lũy - 1 năm	82.400
VIB - Ngân hàng bán lẻ với định hướng khác biệt mang lại giá trị trong dài hạn	22/12/2023	Mua - 1 năm	24.600

Vui lòng xem chi tiết tại <https://www.vdsc.com.vn/trung-tam-phan-tich/doanh-nghiep>

THÔNG TIN CHỨNG CHỈ QUỸ

Tên quỹ mở	Ngày giao dịch	Phí phát hành (% giá trị giao dịch)	Phí mua lại (% giá trị giao dịch)	GTTSR trên một đv quỹ tại ngày định giá	GTTSR trên một đv quỹ tại ngày định giá kỳ trước	+/- GTTSR trên một đv quỹ so với kỳ trước
DFVN-CAF	17/11/2020	0% - 0,20%	0% - 0,20%	10.773	10.738	0,33%
ENF	19/11/2020	0% - 3%	0%	21.868	21.433	2,03%
MBBF	10/02/2020	0% - 0,5%	0% - 1%	11.567	11.462	0,92%
MBVF	12/11/2020	0%	0% - 1,4%	16.483	16.326	0,96%
VF1	25/11/2020	0% - 0,6%	0% - 3%	46.218	46.303	-0,18%
VF4	25/11/2020	0% - 0,6%	0% - 3%	18.901	18.945	-0,23%
VFB	19/11/2020	0% - 0,6%	0% - 3%	20.557	20.529	0,13%

TRUNG TÂM PHÂN TÍCH

Nguyễn Thị Phương Lam – Trưởng phòng

Khối Phân tích và Tư vấn đầu tư

+ 84 28 6299 2006 | Ext: 1313

lam.ntp@vdsc.com.vn

Nguyễn Đại Hiệp – Trưởng phòng

Khối Tư vấn Cá nhân

+ 84 28 6299 2006 | Ext: 1291

hiep.nd@vdsc.com.vn

KHỐI MÔI GIỚI KHÁCH HÀNG CÁ NHÂN

Lê Vương Hùng – Giám đốc khối

+ 84 28 6299 2006 | Ext: 1214

hung.lv@vdsc.com.vn

Phạm Phong Thành – Giám Đốc khối

+ 84 28 6299 2006 | Ext: 1225

thanh.pp@vdsc.com.vn

Trần Thị Quý – Giám Đốc khối

+ 84 28 6299 2006 | Ext: 1227

quy.tt@vdsc.com.vn

KHỐI MÔI GIỚI KHÁCH HÀNG TỔ CHỨC

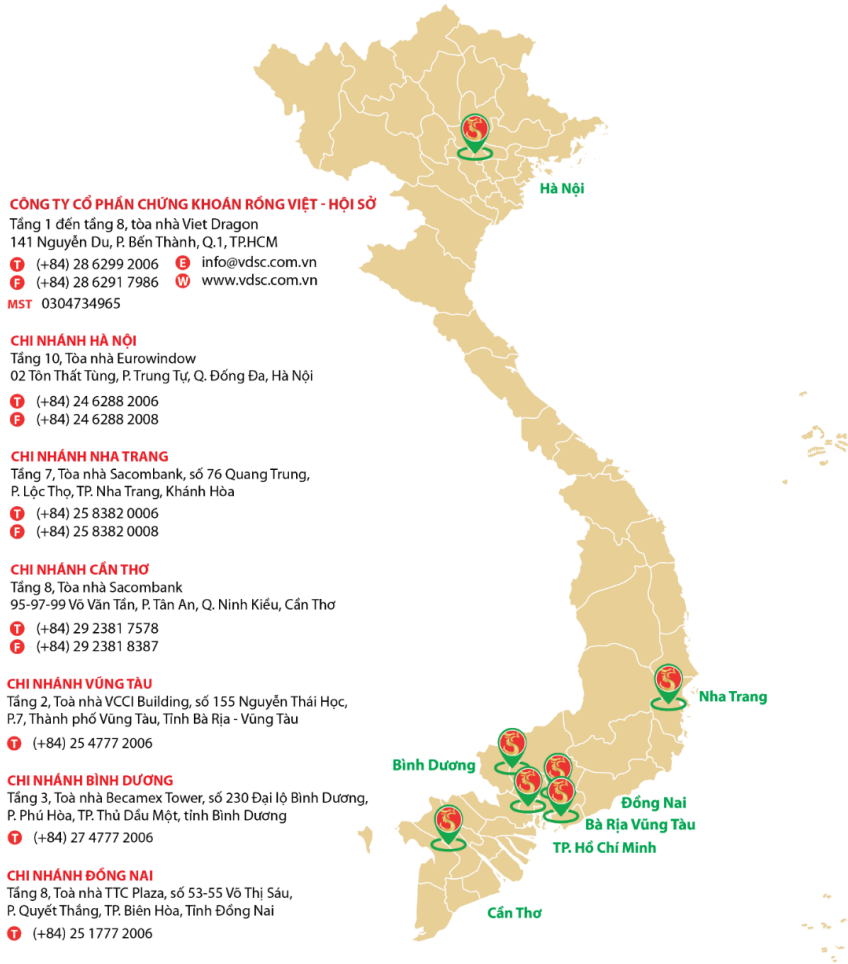
Nguyễn Thúc Vinh – TV HĐQT

Phụ trách Khối KHTC

+ 84 28 6299 2006 | Ext: 1348

vinh.nt@vdsc.com.vn

MẠNG LƯỚI HOẠT ĐỘNG



Bản báo cáo này được chuẩn bị cho mục đích duy nhất là cung cấp thông tin và không nhằm đưa ra bất kỳ đề nghị hay hướng dẫn mua bán chứng khoán cụ thể nào. Các quan điểm và khuyến cáo được trình bày trong bản báo cáo này không tính đến sự khác biệt về mục tiêu, nhu cầu, chiến lược và hoàn cảnh cụ thể của từng nhà đầu tư. Ngoài ra, nhà đầu tư cũng ý thức có thể có các xung đột lợi ích ảnh hưởng đến tính khách quan của bản báo cáo này. Nhà đầu tư nên xem báo cáo này như một nguồn tham khảo khi đưa ra quyết định đầu tư và phải chịu toàn bộ trách nhiệm đối với quyết định đầu tư của chính mình. Rong Viet Securities tuyệt đối không chịu trách nhiệm đối với toàn bộ hay bất kỳ thiệt hại nào, hay sự kiện bị coi là thiệt hại, đối với việc sử dụng toàn bộ hoặc từng phần thông tin hay ý kiến nào của bản báo cáo này.

Toàn bộ các quan điểm thể hiện trong báo cáo này đều là quan điểm cá nhân của người phân tích. Không có bất kỳ một phần thu nhập nào của người phân tích liên quan trực tiếp hoặc gián tiếp đến các khuyến cáo hay quan điểm cụ thể trong bản báo cáo này.

Thông tin sử dụng trong báo cáo này được Rong Viet Securities thu thập từ những nguồn mà chúng tôi cho là đáng tin cậy. Tuy nhiên, chúng tôi không đảm bảo rằng những thông tin này là hoàn chỉnh hoặc chính xác. Các quan điểm và ước tính trong đánh giá của chúng tôi có giá trị đến ngày ra báo cáo và có thể thay đổi mà không cần báo cáo trước.

Bản báo cáo này được giữ bản quyền và là tài sản của Rong Viet Securities. Mọi sự sao chép, chuyển giao hoặc sửa đổi trong bất kỳ trường hợp nào mà không có sự đồng ý của Rong Viet Securities đều trái luật, **Bản quyền thuộc Rong Viet Securities, 2024.**