

Thị trường hôm nay: Trượt dốc

(Nguyễn Huy Phương – phuong.nh@vdsc.com.vn)

Mặc dù áp lực bán có hạ nhiệt trong phiên cuối tuần nhưng với trạng thái thận trọng của dòng tiền, nhịp hồi của thị trường đã không được kéo dài và dần quay đầu suy giảm. Kết phiên, VN-Index giảm 43,18 điểm (-2,89%) và chốt tại 1.452,84 điểm. Thanh khoản khớp lệnh tăng so với phiên trước, với 926,5 triệu cổ phiếu khớp lệnh trên HOSE.

Nhóm VN30 cũng chìm sâu trong sắc đỏ. Chỉ có duy nhất VCB giữ được sắc xanh và tăng 3,4%. Ở chiều ngược lại, nhiều mã giảm mạnh như VRE (-7%), SSI (-7%), KDH (-6,9%), GVR (-6,9%), POW (-6,8%) ...

Trên toàn thị trường, số lượng cổ phiếu giảm chiếm áp đảo. Hầu hết các nhóm ngành đều giảm điểm, trong đó nhóm Chứng khoán và nhóm Bất động sản tiếp tục là nhóm bị ảnh hưởng tiêu cực nhiều nhất.

Khối ngoại tiếp tục mua ròng trên sàn HOSE, với giá trị 201,2 tỷ đồng. Nổi bật là STB (+59 tỷ), tiếp đến là VNM (+50,7 tỷ), BID (+48,4 tỷ), DXG (+43,1 tỷ), CTG (+39,8 tỷ) ... Phía bán ròng, nhiều nhất là VND (-62,6 tỷ), tiếp theo là PDR (-33,4 tỷ), GEX (-28,8 tỷ), POW (-27,5 tỷ), KDH (-24,6 tỷ).

VN-Index đánh mất vùng cân bằng và tiếp tục theo chiều hướng xấu. Mặc dù áp lực bán chưa cao nhưng dòng tiền vẫn thể hiện động thái thận trọng cao độ. Với đà giảm nhanh, có thể dòng tiền sẽ có hoạt động “bắt đáy” trong phiên giao dịch tiếp theo và thị trường sẽ có dao động mạnh. Tuy nhiên, áp lực bán khi thị trường tăng điểm vẫn đang lớn và rủi ro đang tiềm ẩn cao. Hiện tại, độ bất ổn và rủi ro của thị trường đang cao nên Quý nhà đầu tư vẫn cần thận trọng và hạn chế gia tăng rủi ro cho danh mục, đồng thời nên tiếp tục cơ cấu danh mục theo hướng giảm thiểu rủi ro.

Góc nhật ký chuyên viên**HAH - Mảng khai thác tàu container thúc đẩy KQKD năm 2021**

(Trần Thu Anh – anh.tt@vdsc.com.vn)

Nếu quý khách quan tâm đến chủ đề này, vui lòng xem file đính kèm hoặc truy cập [website link](#) để xem nội dung chi tiết.

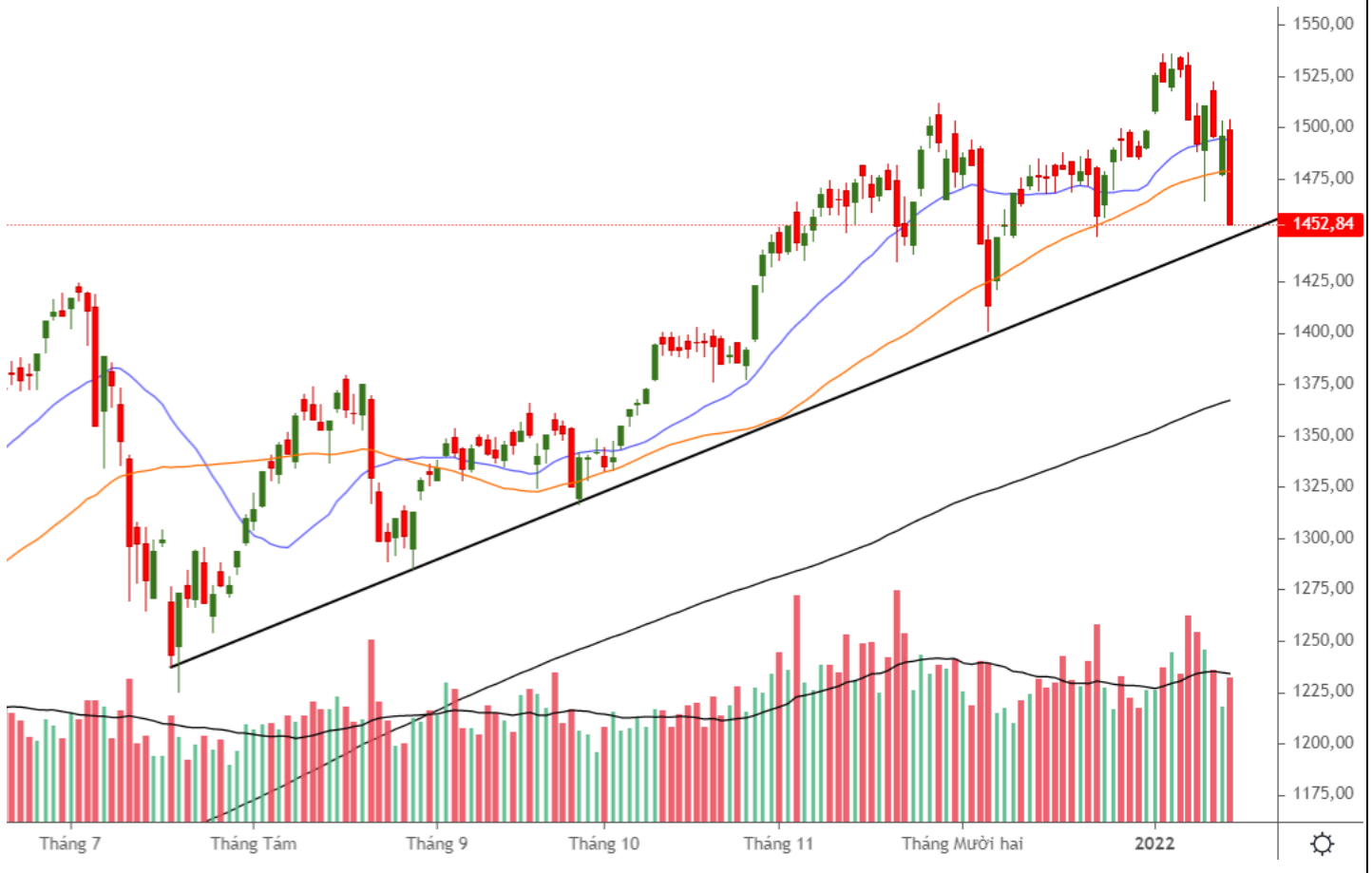
“Trượt dốc”

PHÂN TÍCH KỸ THUẬT HÀNG NGÀY

VN-Index

VN-Index giảm 43,18 điểm (-2,89%), đóng cửa tại 1.452,84 điểm. Thanh khoản khớp lệnh tăng với 962,5 triệu cổ phiếu.

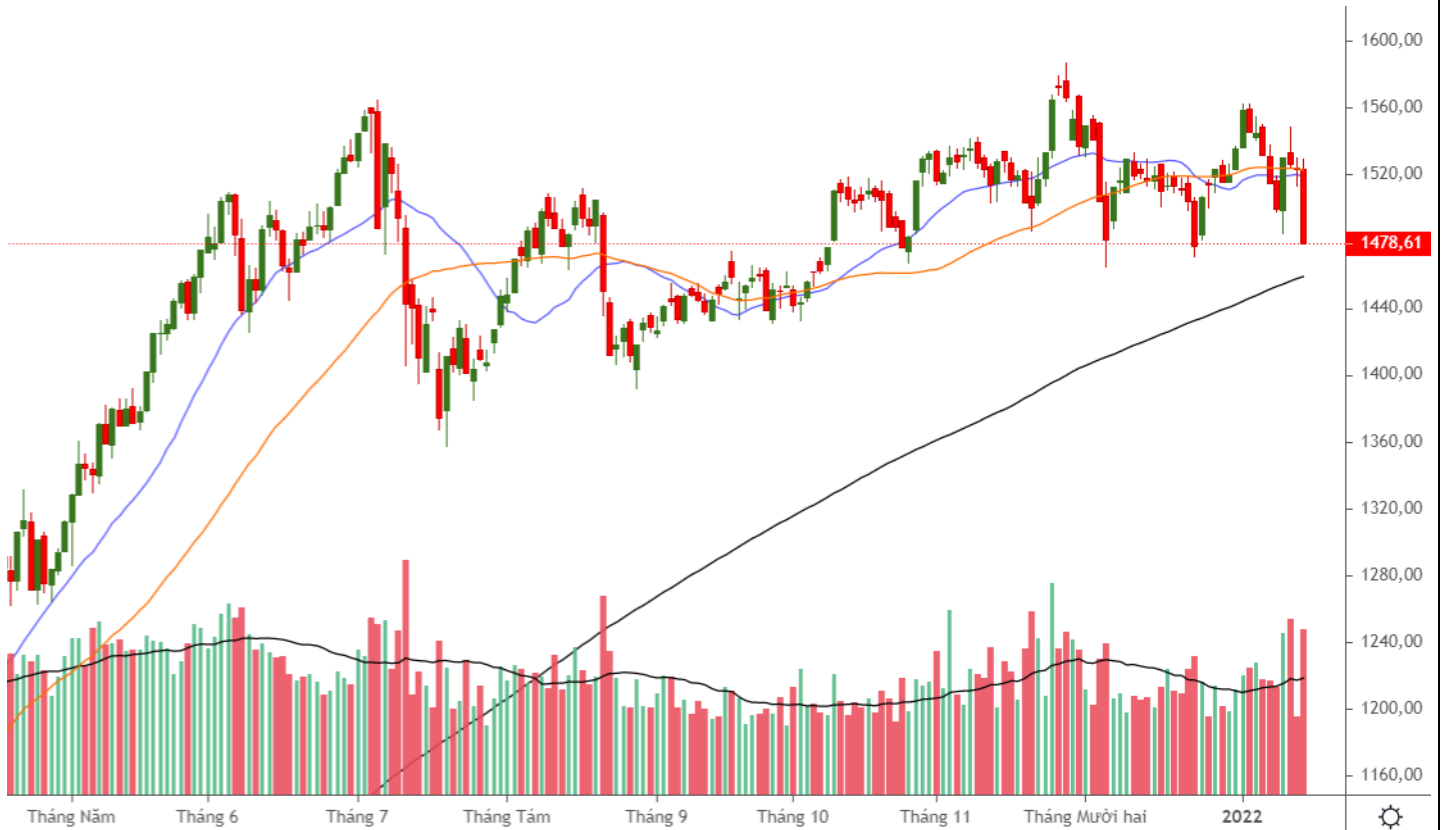
VN-Index hồi phục bất thành và quay đầu giảm điểm, dòng tiền vẫn trong trạng thái thận trọng. Hiện tại nhịp giảm đã đưa VN-Index về gần hỗ trợ 1.445 điểm, tuy nhiên với quán tính giảm đang mạnh nên mức hỗ trợ này có thể không còn mạnh như thời gian trước và rủi ro tiềm ẩn vẫn đang khá lớn.



VN30-Index

VN30-Index giảm 44,96 điểm (-2,95%), đóng cửa tại 1.478,61 điểm. Thanh khoản khớp lệnh tăng với 290,1 triệu cổ phiếu.

VN30-Index đã thất bại tại vùng cân bằng quanh 1.520 điểm và sụt giảm. Hiện tại nhịp giảm đã đưa VN30-Index về gần vùng MA(200), vùng 1.460 điểm. Có thể VN-Index sẽ tranh chấp tại vùng MA này nhưng quán tính giảm đang mạnh nên cũng cần lưu ý rủi ro tiềm ẩn vẫn khá lớn.



Khuyến nghị: VN-Index hồi phục bất thành và quay đầu giảm điểm, dòng tiền vẫn trong trạng thái thận trọng. Hiện tại quán tính giảm đang mạnh nên mức độ rủi ro tiềm ẩn vẫn đang khá lớn. Do vậy, Quý nhà đầu tư vẫn nên thận trọng và tiếp tục cơ cấu theo hướng giảm thiểu rủi ro cho danh mục.

TIN TỨC RÔNG VIỆT

BÁO CÁO CÔNG TY (5 báo cáo phát hành gần nhất)	Ngày phát hành	Khuyến nghị	Giá mục tiêu
OCB – Ngân hàng nhỏ tăng trưởng cao	21/12/2021	Tích lũy – 1 năm	31.200
KDH – Hưởng lợi chính trong đà tăng giá BĐS tại khu vực TP.HCM	16/12/2021	Tích lũy – 1 năm	56.000
NKG – Nhu cầu nội địa hồi phục, nhưng giá thép có thể suy giảm	13/12/2021	Mua – 1 năm	48.000
MWG – Tìm kiếm cơ hội từ lĩnh vực kinh doanh mới	07/12/2021	Mua – 1 năm	163.500
HND – Điểm chuyển	23/11/2021	Mua – 1 năm	23.300

Vui lòng xem chi tiết tại <http://www.vdsc.com.vn/vn/companyReport.rv?categoryId=302>

THÔNG TIN CHỨNG CHỈ QUỸ

Tên quỹ mở	Ngày giao dịch	Phí phát hành (% giá trị giao dịch)	Phí mua lại (% giá trị giao dịch)	GTTSR trên một đv quỹ tại ngày định giá	GTTSR trên một đv quỹ tại ngày định giá kỳ trước	+/- GTTSR trên một đv quỹ so với kỳ trước
DFVN-CAF	17/11/2020	0% - 0,20%	0% - 0,20%	10.773	10.738	0,33%
ENF	19/11/2020	0% - 3%	0%	21.868	21.433	2,03%
MBBF	10/02/2020	0% - 0,5%	0% - 1%	11.567	11.462	0,92%
MBVF	12/11/2020	0%	0% - 1,4%	16.483	16.326	0,96%
VF1	25/11/2020	0% - 0,6%	0% - 3%	46.218	46.303	-0,18%
VF4	25/11/2020	0% - 0,6%	0% - 3%	18.901	18.945	-0,23%
VFB	19/11/2020	0% - 0,6%	0% - 3%	20.557	20.529	0,13%

KHOẢ PHÂN TÍCH & TƯ VẤN ĐẦU TƯ

Nguyễn Thị Phương Lam **Head of Research**

lam.ntp@vdsc.com.vn
+ 84 28 6299 2006 (1313)

Trần Hà Xuân Vũ **Senior Manager**

vu.thx@vdsc.com.vn
+ 84 28 6299 2006 (1512)
• Dầu khí
• Phân bón

Phạm Thị Tố Tâm **Manager**

tam.ptt@vdsc.com.vn
+ 84 28 6299 2006 (1530)
• Ngân hàng
• Bảo hiểm

Đỗ Thanh Tùng **Manager**

tung.dt@vdsc.com.vn
+ 84 28 6299 2006 (1521)
• Bán lẻ
• Hàng không
• Logistics
• Thị trường

Đào Phước Toàn **Manager**

toan.dp@vdsc.com.vn
+ 84 28 6299 2006 (1518)
• Thực phẩm & Đồ uống

Bernard Lapointe **Senior Consultant**

bernard.lapointe@vdsc.com.vn
+ 84 28 6299 2006

Phạm Minh Tú **Analyst**

tu.pm@vdsc.com.vn
+ 84 28 6299 2006 (1536)
• Vật liệu xây dựng
• Dược

Nguyễn Ngọc Thành **Analyst**

thanh.nn@vdsc.com.vn
+ 84 28 6299 2006 (1535)
• Ngân hàng
• Bảo hiểm
• Chứng khoán

Trần Hoàng Thế Kiệt **Analyst**

kiet.tht@vdsc.com.vn
+ 84 28 6299 2006 (1528)
• Bất động sản
• Thị trường

Nguyễn Hồng Loan **Analyst**

loan.nh@vdsc.com.vn
+ 84 28 6299 2006 (1531)
• Dệt may
• Thủy sản

Trần Thị Hà My **Senior Consultant**

my.tth@vdsc.com.vn
+ 84 28 6299 2006
• Kinh tế vĩ mô

Nguyễn Ngọc Thảo **Analyst**

thao.nn@vdsc.com.vn
+ 84 28 6299 2006 (1524)
• Tiện ích công cộng

Hoàng Minh Thắng **Analyst**

thang.hm@vdsc.com.vn
+ 84 28 6288 2006 (1319)
• Bất động sản

Trần Thu Anh **Analyst**

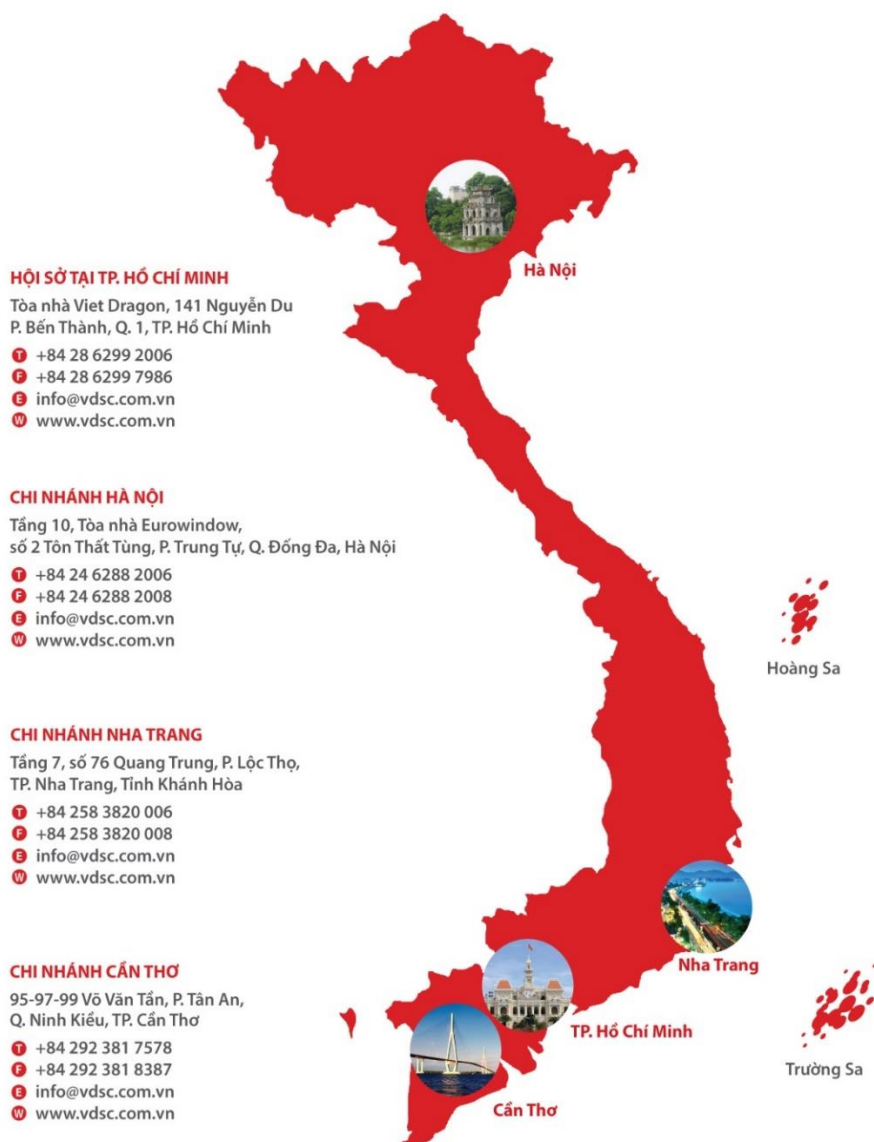
anh.tt@vdsc.com.vn
+ 84 28 6288 2006 (2221)
• Cảng biển
• Logistics

Trần Thị Ngọc Hà **Assistant**

ha.ttn@vdsc.com.vn
+ 84 28 6299 2006 (1526)

Trần Ngọc Thảo Trang **Assistant**

trang.tnt@vdsc.com.vn
+ 84 28 6299 2006 (1522)



Bản báo cáo này được chuẩn bị cho mục đích duy nhất là cung cấp thông tin và không nhằm đưa ra bất kỳ đề nghị hay hướng dẫn mua bán chứng khoán cụ thể nào. Các quan điểm và khuyến cáo được trình bày trong bản báo cáo này không tính đến sự khác biệt về mục tiêu, nhu cầu, chiến lược và hoàn cảnh cụ thể của từng nhà đầu tư. Ngoài ra, nhà đầu tư cũng ý thức có thể có các xung đột lợi ích ảnh hưởng đến tính khách quan của bản báo cáo này. Nhà đầu tư nên xem báo cáo này như một nguồn tham khảo khi đưa ra quyết định đầu tư và phải chịu toàn bộ trách nhiệm đối với quyết định đầu tư của chính mình. Rong Viet Securities tuyệt đối không chịu trách nhiệm đối với toàn bộ hay bất kỳ thiệt hại nào, hay sự kiện bị coi là thiệt hại, đối với việc sử dụng toàn bộ hoặc từng phần thông tin hay ý kiến nào của bản báo cáo này.

Toàn bộ các quan điểm thể hiện trong báo cáo này đều là quan điểm cá nhân của người phân tích. Không có bất kỳ một phần thu nhập nào của người phân tích liên quan trực tiếp hoặc gián tiếp đến các khuyến cáo hay quan điểm cụ thể trong bản báo cáo này.

Thông tin sử dụng trong báo cáo này được Rong Viet Securities thu thập từ những nguồn mà chúng tôi cho là đáng tin cậy. Tuy nhiên, chúng tôi không đảm bảo rằng những thông tin này là hoàn chỉnh hoặc chính xác. Các quan điểm và ước tính trong đánh giá của chúng tôi có giá trị đến ngày ra báo cáo và có thể thay đổi mà không cần báo cáo trước.

Bản báo cáo này được giữ bản quyền và là tài sản của Rong Viet Securities. Mọi sự sao chép, chuyển giao hoặc sửa đổi trong bất kỳ trường hợp nào mà không có sự đồng ý của Rong Viet Securities đều trái luật, **Bản quyền thuộc Rong Viet Securities, 2022.**