



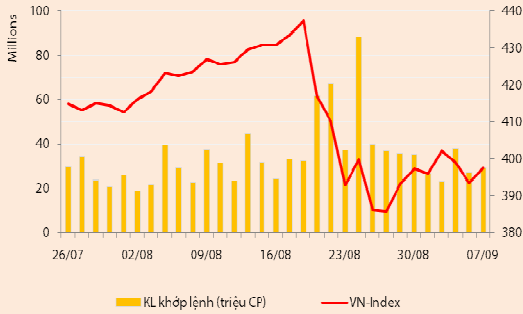
## **BẢN TIN CHỨNG KHOÁN**

Ngày: 07/09/2012

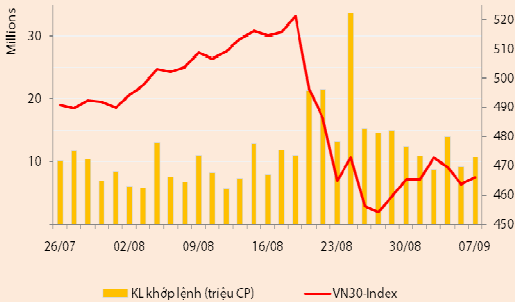
1. Diễn biến giao dịch và thống kê thị trường
2. Thị trường OTC, UPCOM
3. Tin kinh tế tài chính trong nước
4. Lịch sự kiện

**DIỄN BIẾN GIAO DỊCH**

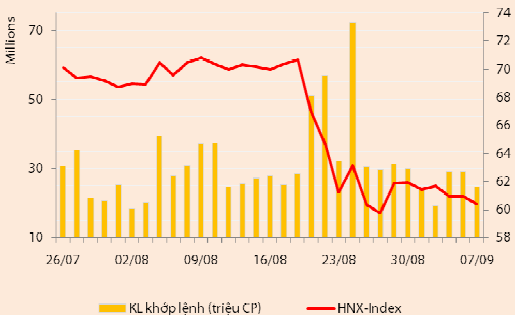
Chỉ số	VN-Index	VN30-Index	HN-Index
<b>7/09/2012</b>	397,51	465,94	60,39
<b>Thay đổi (%)</b>	1,04%	0,50%	0,12%



Thanh khoản	HSX	VN30	HNX
<b>KL khớp lệnh (CP)</b>	29.329.820	10.684.190	24.695.900
<b>Tổng KLGD (CP)</b>	33.464.076	13.776.520	25.425.570
<b>GT khớp lệnh (tỷ đồng)</b>	425,08	216,33	196,90
<b>Tổng GTGD</b>	509,94	287,36	205,72



Giao dịch nước ngoài	HSX	VN30	HNX
<b>Giá trị mua (tỷ đồng)</b>	97,34	65,76	9,91
<b>Giá trị bán (tỷ đồng)</b>	76,94	69,07	3,19
<b>Giao dịch ròng</b>	20,40	(3,31)	6,71



**Quan sát thị trường**

Các chỉ số tăng điểm tích cực trong phiên giao dịch cuối tuần: VNIndex tăng 1,04% lên 397,51 điểm; VN30 tăng 0,5% lên 465,94 điểm; và HNIndex tăng 0,12% lên 60,39 điểm.

Thanh khoản tăng nhẹ trong phiên cuối tuần. Sàn HSX có 29,3 triệu cổ phiếu (+8%) được khớp lệnh, tương đương 425 tỷ đồng (+8%) và sàn HNX có 24,7 triệu cổ phiếu (+10,8%) được khớp lệnh, tương đương 196,9 tỷ đồng (+13,5%). Về phía giao dịch thỏa thuận hôm nay ghi nhận có một chuyển nhượng lớn ở cổ phiếu STB (1,9 triệu đv giá 20.000 đ/cp).

VNIndex biến động giằng co theo xu hướng tích cực trong phiên giao dịch cuối tuần nhờ nỗ lực tăng điểm ở nhóm cổ phiếu trụ cột. Cổ phiếu GAS là động lực chính giúp VNIndex tăng mạnh vào cuối phiên giao dịch hôm nay khi bất ngờ tăng trần vào cuối phiên. Ngoài GAS, nhóm VN30 đóng vai trò tích cực trong sự phục hồi của thị trường. Nhóm này phân hóa với 14 mã tăng giá và 10 mã giảm giá. Phía giảm giá, mạnh nhất là BVH (-2%), tiếp đến là GMD (-1,5%) và VIC (-0,7%), các mã còn lại chỉ giảm 1 bước giá. Phía tăng giá nổi bật có CII tăng trần, tăng mạnh có MSN (+3,5%), DPM (+1,8%) và VNM (+0,95%).

Cổ phiếu ngành ngân hàng cũng phân hóa nhẹ với VCB tăng, STB và MBB giữ tham chiếu, còn lại EIB giảm nhẹ. Biến động giá hôm nay ở nhóm cổ phiếu vốn hóa trung bình và thấp khá nhỏ. Sự phân hóa diễn ra đồng đều ở các nhóm ngày và hầu như không có mã nào biến động vượt trội so với xu hướng chung của nhóm.

Trên sàn HNX, các cổ phiếu dẫn dắt biến động khá dè dặt. Cuối phiên, nhóm này cũng có sự phân hóa với ACB giảm, các mã như VND, PVS, BVS, PVX và SCR tăng giá nhẹ trong khi KLS và SHB giữ tham chiếu. Ở các nhóm cổ phiếu còn lại, ghi nhận có một số mã diễn biến khá tích cực như CMI, HOM tăng trần cuối phiên, FLC, PVI, VKC, WSS tăng giá với thanh khoản tương đối tốt so với mặt bằng chung.

Mức độ tham gia của NĐT nước ngoài tăng nhẹ so với hôm qua. Mặc dù vậy, khối này đã chuyển từ vị thế mua ròng nhóm VN30 sang bán ròng ở nhóm này. Tính chung trên sàn HSX, NĐT nước ngoài mua ròng 20,4 tỷ đồng, tập trung vào các mã GAS (8,7 tỷ đồng); PGD (7 tỷ đồng); SBT (4,7 tỷ đồng) trong khi bán ròng chủ yếu ở STB (-3,7 tỷ đồng) và VIC (-3,3 tỷ đồng).

**Quan sát thị trường**

**Thanh khoản thị trường giảm mạnh trong tuần giao dịch đầu tiên của tháng 9/2012.** Sau phiên giao dịch đầu tiên của tháng Chín diễn ra khá tích cực, thị trường đột ngột chuyển biến xấu đi trong hai phiên giữa tuần. Trên phương diện phân tích kỹ thuật, các chỉ số đối diện ngưỡng kháng cự quan trọng, 400 điểm đối với VNIndex và 62 điểm đối với HNIndex, trong bối cảnh trống vắng thông tin hỗ trợ khiến giao dịch NĐT tỏ ra hết sức thận trọng và trở thành một trong những trở ngại đối với khả năng duy trì xu hướng tăng điểm của các chỉ số trong giai đoạn này. Thêm vào đó, thông tin ông Dương Chí Dũng – Nguyên cục trưởng Cục Hàng hải Việt Nam – bị bắt sau ba tháng phát lệnh truy nã, được công bố trong cùng thời điểm các khiến NĐT bị quan hơn bởi mỗi quan ngại sẽ có thêm các vụ bắt giam khi việc điều tra tiếp tục được tiến hành. Mặc dù NĐT phản ứng khá tiêu cực đối với sự kiện ông Dương Chí Dũng bị bắt giam, chúng tôi cho rằng đây là tín hiệu tích cực đối với triển vọng dài hạn của nền kinh tế. Liên tiếp các vụ việc diễn ra gần đây cho thấy quyết tâm của Chính phủ trong việc xử lý các vi phạm liên quan đến tham nhũng và lũng đoạn thị trường, hướng đến ổn định kinh tế vĩ mô.

Phiên giao dịch cuối tuần đảo chiều tích cực trở lại nhờ lực kéo từ nhóm cổ phiếu trụ

cột, giúp các chỉ số lấy lại một phần điểm số bị mất trong hai phiên trước đó. Chốt tuần giao dịch 04/09 – 07/09, VNIndex tăng nhẹ 0,4% và HNIIndex giảm 1,7%. Thanh khoản tăng hơn 15% so với tuần trước, bình quân một phiên sàn HSX có 29,4 triệu cổ phiếu và sàn HNX có 23,8 triệu cổ phiếu được chuyển nhượng. Mức độ tham gia giao dịch sàn HSX của NĐT nước ngoài tăng nhẹ, và khối này mua ròng khoảng 134 tỷ đồng trên HSX, chủ yếu ở các mã như GAS (32,2 tỷ đồng); HAG (25,9 tỷ đồng); HSG (25 tỷ đồng); DPM (21,8 tỷ đồng); SBT (18,5 tỷ đồng); PGD (8,5 tỷ đồng) và MBB (8,5 tỷ đồng) trong khi bán ròng mạnh các mã EIB (-12,6 tỷ đồng); BVH (-9,5 tỷ đồng) và VIC (-5,8 tỷ đồng). Trong nhóm mua ròng đáng chú ý có SBT, HSG và PGD là những cổ phiếu vừa được thêm vào danh mục tính chỉ số của FTSE sau đợt xem xét vừa qua. Như vậy, không loại trừ khả năng giao dịch sôi động trong tuần của NĐT nước ngoài có sự đóng góp lớn từ hoạt động tái cân đối danh mục của các quỹ chỉ số.

**FTSE công bố danh mục cổ phiếu sau kỳ xem xét tháng 9/2012.** Theo đó, trong rổ chỉ số FTSE Vietnam Index sẽ bổ sung SBT, HSG và PGD, đồng thời loại KDC, PPC, GMD và PNJ. Như vậy, sau kỳ xem xét tháng 9, danh mục cổ phiếu FTSE Vietnam Index còn 23 mã cổ phiếu. Cổ phiếu SBT có tỷ trọng đầu tư là 40% trong khi HSG và PGD là 49%. Đối với rổ chỉ số FTSE Vietnam All-share Index, sẽ bổ sung cổ phiếu PGD và loại 3 cổ phiếu là MBB, ITC và KDH. Tỷ trọng có thể đầu tư của cổ phiếu PGD là 49%. Như vậy, danh mục chỉ số này giảm từ 42 cổ phiếu xuống còn 40 cổ phiếu. Về thay đổi trong tỷ trọng đầu tư trong danh mục FTSE Vietnam All-share Index, cổ phiếu SBT giảm tỷ trọng từ 49% xuống còn 40%. Những thay đổi danh mục trong lần xem xét này sẽ có hiệu lực từ thứ 2, ngày 24/9.

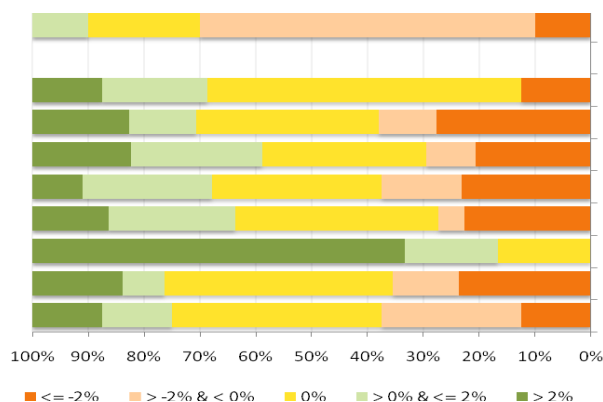
**Phiên giao dịch cuối tuần khép lại một cách tích cực nhờ lực kéo từ nhóm bluechips.** Ngoài ra, thông điệp mới đây của Chủ tịch nước thể hiện quyết tâm của Việt Nam trong nhiệm vụ “chống tham nhũng, đẩy mạnh cải cách hành chính để tăng tính ổn định, minh bạch chính sách kinh tế, hoàn thiện cơ chế pháp lý cho đầu tư kinh doanh” cũng có tác dụng trấn an tâm lý NĐT trong phiên giao dịch cuối tuần, sau các sự kiện bắt giam hai nhân vật tiếng tăm trong ngành tài chính và bắt thành công nguyên Cục trưởng Cục hàng hải Việt Nam sau ba tháng phát lệnh truy nã.

Trong bối cảnh trống vắng thông tin hỗ trợ như hiện tại, chúng tôi cho rằng phiên hồi phục cuối tuần mang yếu tố kỹ thuật nhiều hơn là nhờ chuyển biến tích cực trong tâm lý NĐT. Do vậy, chúng tôi cho rằng khả năng VNIndex sẽ bứt phá ra khỏi kênh giá 380 – 410 điểm trong tuần sau là không cao. NĐT có thể tham khảo thêm về chiến lược đầu tư dành cho tháng Chín trong Báo cáo Chiến lược đầu tư được Rong Việt phát hành vào ngày 06/09.

**THỐNG KÊ GIAO DỊCH**

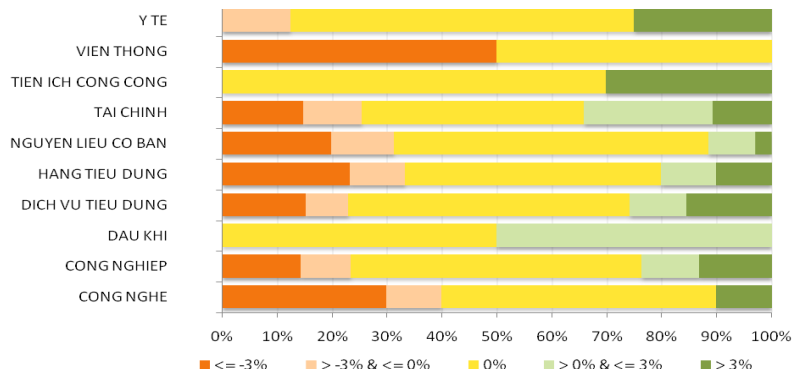
**HSX**

**Cổ phiếu tăng/giảm giá theo ngành**



**HNX**

**Cổ phiếu tăng/giảm giá theo ngành**



**05 CP tăng / giảm giá mạnh nhất**

Mã	Giá	(+) %	±% (T-10)	Mã	Giá	(-) %	±%(T-10)
VNS	25,8	5,00%	4,45%	STG	15,2	-5,00%	-24,00%
GAS	40,9	4,87%	6,23%	KAC	11,5	-4,96%	5,50%
ST8	10,8	4,85%	9,09%	KDC	27,9	-4,78%	-26,58%
CII	27,0	4,65%	-16,15%	LHG	14,2	-4,70%	-10,13%
C47	11,3	4,63%	2,73%	HAI	18,3	-4,69%	-1,08%

**05 CP tăng / giảm giá mạnh nhất**

Mã	Giá	(+) %	±% (T-10)	Mã	Giá	(-) %	±%(T-10)
VC2	10,7	7,00%	15,05%	NGC	10,7	-6,96%	-7,76%
IDV	17,9	6,55%	6,55%	TAG	26,8	-6,94%	4,69%
ALT	11,4	6,54%	32,56%	HTC	13,7	-6,80%	-2,14%
VMC	13,2	6,45%	-10,20%	INN	11,1	-6,72%	-4,31%
CAN	27,0	6,30%	-1,46%	VCS	10,2	-6,42%	8,51%

**05 CP có KLGD / GTGD lớn nhất**

Mã	KLGD (ngàn CP)	Tỷ trọng (%)	Mã	GTGD (tỷ đồng)	Tỷ trọng (%)
SSI	1.714	5,84	SSI	31,07	7,30
ITA	1.641	5,59	DPM	28,32	6,66
LCG	1.268	4,32	STB	23,39	5,50
STB	1.174	4	PGD	19,63	4,61
ASM	1.003	3,42	GAS	14,34	3,37

**05 CP có KLGD / GTGD lớn nhất**

Mã	KLGD (ngàn CP)	Tỷ trọng (%)	Mã	GTGD (tỷ đồng)	Tỷ trọng (%)
VND	4.697	19,02	VND	44,80	22,75
PVX	2.300	9,32	KLS	16,53	8,40
KLS	1.910	7,73	PVX	14,16	7,19
SCR	1.772	7,18	ACB	13,90	7,06
SHS	1.373	5,56	SCR	12,70	6,45

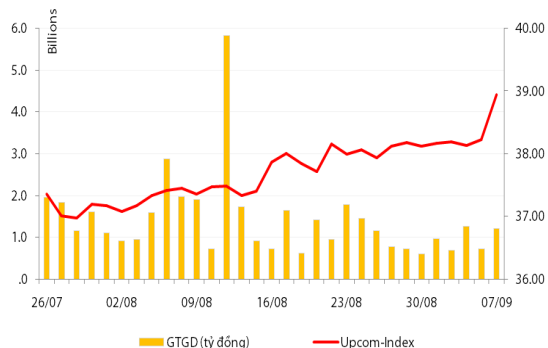
**05 CP có GTGD ròng nhiều nhất của NĐTNN (tỷ đồng)**

Mã	GT mua	GT bán	Mua ròng	Mã	GT mua	GT bán	Bán ròng
GAS	11,09	2,38	8,71	STB	0,49	4,14	(3,65)
PGD	7,14	0,00	7,14	VIC	1,83	5,12	(3,30)
SBT	11,11	6,41	4,70	EIB	1,38	3,58	(2,19)
DPM	9,59	6,45	3,14	MSN	19,82	21,55	(1,73)
HSG	2,99	0,18	2,81	CTG	1,46	3,16	(1,70)

**05 CP có GTGD ròng nhiều nhất của NĐTNN (tỷ đồng)**

Mã	GT mua	GT bán	Mua ròng	Mã	GT mua	GT bán	Bán ròng
PVS	6,49	0,45	6,04	PVG	-	1,05	(1,05)
VCG	0,56	-	0,56	AAA	-	0,81	(0,81)
DBC	0,63	0,21	0,42	SĐT	0,00	0,21	(0,21)
LAS	0,33	-	0,33	VCS	0,00	0,19	(0,19)
APS	0,27	-	0,27	NST	-	0,05	(0,05)

## UpCom



Kết thúc phiên giao dịch ngày 07/09, UpcomIndex tăng 1,86% lên 38,94 điểm. Thanh khoản tăng mạnh với 145.100 đv khớp lệnh, tương ứng 1,22 tỷ đồng.

Hôm nay, NĐT nước ngoài thực hiện một giao dịch mua vào cổ phiếu BTW (7.400 đv).

VSP dẫn đầu về thanh khoản trên sàn Upcom với 44.600 đv được khớp lệnh, tiếp đến là TNM với 26.100 đv được khớp lệnh và SMB với 13.500 đv được khớp lệnh.

Cổ phiếu tăng điểm mạnh nhất trong phiên là SDI (+10%) lên 34.100 đồng/cp và cổ phiếu giảm giá mạnh nhất trong phiên là UDJ (-6,85%) còn 6.800 đồng/cp.

Toàn sàn có 15 mã tăng giá, 3 mã giảm giá và 108 mã đứng giá và không có giao dịch.

## Thị trường OTC

STT	Tên công ty	Viết tắt	Ngày 30/08/2012	
			Giá thấp nhất	Giá cao nhất
<b>TÀI CHÍNH - NGÂN HÀNG</b>				
1	Ngân hàng TMCP Kỹ Thương VN	TECHCOMBANK	12.000	14.000
2	Ngân hàng TMCP Đông Á	EAB	9.500	10.500
3	Ngân hàng TMCP Phương Nam	SOUTHERNBANK	9.500	10.500
4	NH TMCP Ngoại Quốc Doanh VN	VPB	7.500	7.500
5	Ngân hàng TMCP Quốc Tế	VIB	10.000	11.000
<b>DƯỢC PHẨM - Y TẾ</b>				
1	CTCP Bệnh Viện Tim Tâm Đức	TDH	21.000	23.000
2	Công ty Cổ phần Pymepharco	PYMEPHARCO	65.000	68.000
<b>CÔNG NGHIỆP</b>				
1	CTCP Dây và Cáp Điện Việt Nam	CADIVI	16.000	17.000
2	CTCP Đại lý Hàng Hải Việt Nam	VOSA	11.000	11.000
<b>NGUYÊN LIỆU CƠ BẢN</b>				
1	CTCP Bảo Vệ Thực Vật An Giang	AGPPS	53.000	57.000
<b>HÀNG TIÊU DÙNG</b>				
1	CTCP Công Nghiệp TM Masan	MASAN	60.000	70.000
2	Tổng CTCP May Việt Tiến	VTEC	17.000	18.000
3	Tổng công ty Bia rượu nước giải khát Sài Gòn	SABECO	48.000	52.000
<b>KHÁC</b>				
1	CTCP Bất Động Sản EXIM	EXIMLAND	14.000	15.000
2	CTCP Bảo Hiểm Nhà Rộng	BLIC	12.500	13.500

**LỊCH SỰ KIỆN**

Mã CK	Ngày GD không hưởng quyền	Ngày chốt danh sách	Sự kiện	Tỉ lệ	Đợt - Năm	Ngày thực hiện	TG ĐK thực hiện quyền	TG chuyển nhượng	Giá (đ/cp)
NLC	06/09/2012	10/09/2012	Cổ tức bằng tiền	18%	2011	28/09/2012			
PAC	06/09/2012	10/09/2012	Cổ tức bằng tiền	8%	1-2012	25/09/2012			
VNL	05/09/2012	07/09/2012	Cổ tức bằng tiền	7%	1-2012	28/09/2012			
SJ1	05/09/2012	07/09/2012	Lấy ý kiến cổ đông bằng văn bản						
AAA	31/08/2012	05/09/2012	Phát hành cổ phiếu cho Cổ đông hiện hữu						
GLT	31/08/2012	05/09/2012	Cổ tức bằng tiền	5%	1-2012	20/09/2012			
TET	31/08/2012	05/09/2012	Cổ tức bằng tiền	8%	2-2012	21/09/2012			
HMH	31/08/2012	05/09/2012	Cổ tức bằng tiền	7%	2012	20/09/2012			
HMH	31/08/2012	05/09/2012	Cổ phiếu thưởng	32%					

Nguồn: HSX, HNX, cafef, Vietstock

**LIÊN HỆ GIAO DỊCH**

Thông tin chi tiết về giá, tình hình giao dịch và nhận định về cổ phiếu, xin vui lòng liên hệ với **Phòng Môi Giới** – CTCP CK Rồng Việt:

Địa chỉ: Lầu 2, 141 Nguyễn Du, Quận 1, TP.HCM

Điện thoại: 08.39302156/ 08.62992006

Liên hệ: A. Tuấn (ext. 237), A.Hùng (ext.212), A. Đàm (ext. 225), A. Thành (ext. 227), A. Thụy (ext: 231), C. Hương (ext. 203)

Fax: (84 8) 6291 7986



Bản tin này được chuẩn bị cho mục đích duy nhất là cung cấp thông tin và không nhằm đưa ra bất kỳ đề nghị hay hướng dẫn mua bán chứng khoán cụ thể nào. Các quan điểm và khuyến cáo được trình bày trong bản tin này không tính đến sự khác biệt về mục tiêu, nhu cầu, chiến lược và hoàn cảnh cụ thể của từng nhà đầu tư. Ngoài ra, nhà đầu tư cũng ý thức có thể có các xung đột lợi ích ảnh hưởng đến tính khách quan của bản tin này. Nhà đầu tư nên xem bản tin này như một nguồn tham khảo khi đưa ra quyết định đầu tư và phải chịu toàn bộ trách nhiệm đối với quyết định đầu tư của chính mình. RONGVIET SECURITIES tuyệt đối không chịu trách nhiệm đối với toàn bộ hay bất kỳ thiệt hại nào, hay sự kiện bị coi là thiệt hại, đối với việc sử dụng toàn bộ hoặc từng phần thông tin hay ý kiến nào của bản tin này.

Thông tin sử dụng trong bản tin này được RONGVIET SECURITIES thu thập từ những nguồn mà chúng tôi cho là đáng tin cậy. Tuy nhiên, chúng tôi không đảm bảo rằng những thông tin này là hoàn chỉnh hoặc chính xác. Các quan điểm và ước tính của chúng tôi có giá trị đến ngày phát hành bản tin và có thể thay đổi mà không cần báo trước.