



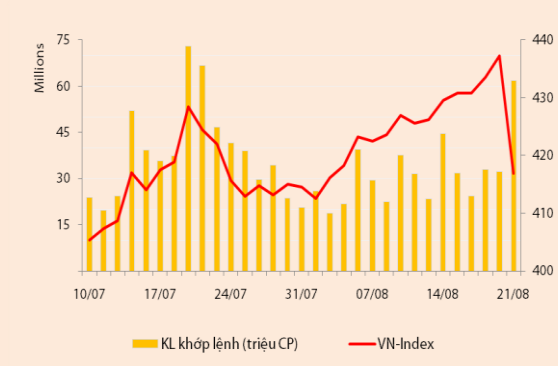
BẢN TIN CHỨNG KHOÁN

Ngày: 21/08/2012

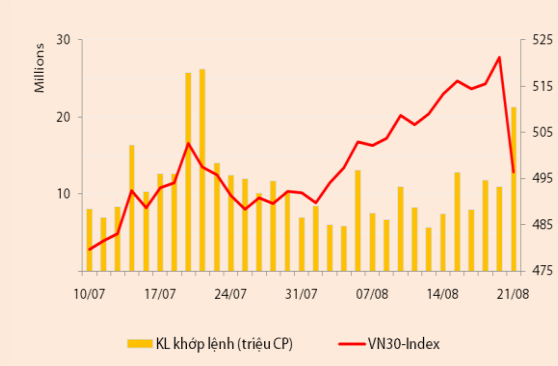
1. Diễn biến giao dịch và thống kê thị trường
2. Thị trường OTC, UPCOM
3. Tin kinh tế tài chính trong nước
4. Lịch sự kiện

DIỄN BIẾN GIAO DỊCH

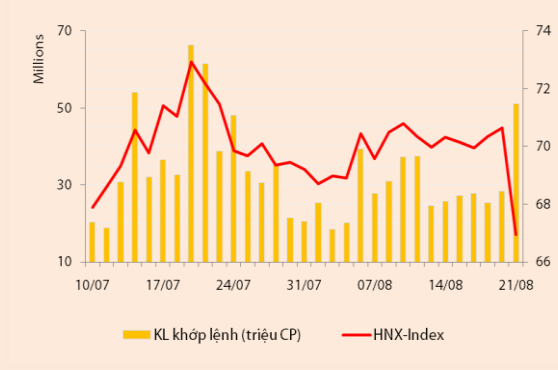
Chỉ số	VN-Index	VN30-Index	HN-Index
21/08/2012	416,84	496,39	66,95
Thay đổi (%)	-4,67%	-4,77%	-5,24%



Thanh khoản	HSX	VN30	HNX
KL khớp lệnh (CP)	61.664.400	21.308.440	51.118.400
Tổng KLGD (CP)	70.056.259	25.511.340	54.928.736
GT khớp lệnh (tỷ đồng)	972,56	461,27	469,49
Tổng GTGD	1.235,25	607,43	527,78



Giao dịch nước ngoài	HSX	VN30	HNX
Giá trị mua (tỷ đồng)	317,03	162,22	14,49
Giá trị bán (tỷ đồng)	184,55	98,55	9,17
Giao dịch ròng	132,48	63,67	5,31



Quan sát thị trường

Các chỉ số đồng loạt giảm mạnh trong giao dịch ngày 21/08: VNIndex giảm 4,67% xuống còn 416,84 điểm; VN30 giảm 4,77% xuống 496,39 điểm và HNIndex giảm 5,24% xuống còn 66,95 điểm.

Thanh khoản tăng mạnh trên cả hai sàn. Sàn HSX có 61,7 triệu cổ phiếu (+91%) được chuyển nhượng, tương đương 972,6 tỷ đồng (+83%) và sàn HNX có 51 triệu cổ phiếu (+80%) được chuyển nhượng tương đương 469,5 tỷ đồng (+86,5%). Về phía giao dịch thỏa thuận hôm nay ghi nhận các chuyển nhượng lớn ở cổ phiếu EIB (~3 triệu đv), DHG (1 triệu đv), NKG (0,78 triệu đv), LCG (0,68 triệu đv) và VNM (0,4 triệu đv).

Phiên hôm nay, NĐT đã phản ứng mạnh với thông tin được xem là tiêu cực liên quan đến cá nhân điều hành doanh nghiệp. VNIndex lao dốc ngay từ khi thị trường mở cửa và chốt phiên với số điểm gần như thấp nhất. Làn sóng giảm điểm của phiên sáng nay khởi nguồn từ nhóm cổ phiếu ngân hàng với các điển hình là ACB (sàn HNX) và EIB, tiếp đến là hàng loạt cổ phiếu bluechips khác. Không có cổ phiếu nào trong nhóm VN30 tăng điểm và có đến 25/30 cổ phiếu thuộc rổ này giảm sàn; 5 cổ phiếu tránh được giá sàn vào cuối phiên là DPM, FPT, KDC, PNJ và VIC.

Toàn sàn HSX chỉ có 15 cổ phiếu tăng giá và tập trung ở nhóm vốn hóa trung và thấp. Nổi bật trong nhóm tăng điểm là BTP – mã tăng trần duy nhất trên sàn HSX, bắt chập xu hướng chung của thị trường. Đây cũng là phiên tăng giá thứ chín liên tiếp của BTP, thanh khoản đồng thời tăng mạnh lên gần 1,4 triệu đv. Bên cạnh BTP, một số cổ phiếu khác cũng đi ngược xu hướng thị trường là MPC, PDN, VNS, SVI, HDC...

Trên sàn HNX, cổ phiếu ACB giảm sàn ngay từ những phút đầu giao dịch đã khiến HNIndex giảm mạnh. Cuối phiên dư bán sàn ở ACB này là hơn 2 triệu đv. Hàng loạt cổ phiếu dẫn dắt khác của sàn Hà Nội cũng rơi xuống giá sàn ngay từ đầu phiên, mặc dù thanh khoản tăng mạnh so với hôm qua. Trong khi đó, một số cổ phiếu thị giá thấp tăng giá song hầu như không có thanh khoản, điển hình là SD8, SJC, SDN, TPP, DLR, TST, BTH...

Mức độ tham gia thị trường của NĐT nước ngoài tăng mạnh trong phiên hôm nay và giá trị mua ròng trên sàn HSX đạt 132,5 tỷ đồng. Đây là giá trị mua ròng lớn nhất của NĐT nước ngoài kể từ tháng 5/2012. Trên sàn HNX, khối này mua ròng 5,3 tỷ đồng. Các mã được mua ròng nhiều nhất có DPM (18,8 tỷ); GAS (16,6 tỷ); PVD (14 tỷ); CSM (11,9 tỷ); VIC (8,9 tỷ); HSG (8,8 tỷ); MBB (8 tỷ); và DRC (~6 tỷ).

Nhận định thị trường

Hôm nay Thống đốc NHNN Việt Nam đã tham gia trả lời chất vấn của Ủy ban Thường vụ Quốc hội về 3 vấn đề lớn ngành ngân hàng gồm các biện pháp giải quyết nợ xấu, đề án tái cơ cấu hệ thống, và tạo điều kiện thuận lợi cho doanh nghiệp tiếp cận nguồn vốn. Trong buổi chất vấn này đã có một số thông tin đáng chú ý được NHNN cung cấp:

- Về việc tiếp tục giảm lãi suất: sau khi giảm nhanh lãi suất tiền gửi từ 14% xuống còn 9%, việc tiếp tục giảm lãi suất từ nay đến cuối năm theo Thống đốc sẽ hết sức thận trọng. Chúng tôi cho rằng NHNN sẽ theo sát diễn biến lạm phát trước khi đưa ra các quyết định điều chỉnh lãi suất.
- Về vấn đề thành lập công ty mua bán nợ: NHNN khẳng định đây chỉ là đề xuất của NHNN và hiện chưa có cơ quan có thẩm quyền nào có ý kiến. Mặc dù vậy, NHNN đã hoàn thành đề án này và khi cơ quan có thẩm quyền có ý kiến, NHNN sẽ trình Quốc hội.
- Về tỷ lệ nợ xấu: lý giải về việc có nhiều tỷ lệ nợ xấu khác nhau, Thống đốc cho biết đây là thực tế đã phát sinh từ trước đến nay song đến gần đây mới công khai số liệu nợ xấu. Đồng thời, Thống đốc cũng khẳng định số liệu nợ xấu của NHNN là

con số xác thực nhất và hiện tại NHNN cũng điều hành theo con số đó. Một số con số nợ xấu được công bố trong phiên chất vấn gồm: (1) Trong nhóm 9 ngân hàng yếu kém phải tái cơ cấu, có tổ chức có tỷ lệ nợ xấu lên tới 30%, 60% và thậm chí một số tổ chức lỗ âm vốn điều lệ; (2) Theo số liệu báo cáo của các TCTD lên NHNN, tại ngày 30/06/2012, tỷ lệ nợ xấu của nhóm NHNN là 3,76%, của nhóm NHTMCP ngoài nhà nước là 4,73%.

- Về việc tái cơ cấu hệ thống ngân hàng: Thống đốc khẳng định có đầy đủ điều kiện để hoàn thành việc tái cơ cấu 9 ngân hàng yếu kém ngay trong năm 2012, trong đó gồm có sáp nhập 3 ngân hàng phía Nam, tái cấu trúc 6 ngân hàng trong đó có 3 ngân hàng ở phía Bắc và 3 ngân hàng ở phía Nam.

Hôm nay, thị trường tiền tệ và vàng cũng xuất hiện một số biến động bất thường. Cụ thể, theo dữ liệu Reuter, phiên giao dịch ngày 21/08, NHNN bắt ngờ bơm 5.000 tỷ đồng, kỳ hạn 7 ngày trên OMO với lãi suất 8,8%. Như vậy sau một tháng gần như không có giao dịch, giao dịch trên thị trường OMO bắt ngờ sôi động với lãi suất tăng vọt từ mức 8%/năm lên 8,8%. Lãi suất trên thị trường liên ngân hàng cũng tăng nhẹ, lãi suất qua đêm được chào ở mức 4,5-4,7%/năm; kỳ hạn 1 tuần là 4,8-5%/năm; kỳ hạn 1 tháng là 6,5-7,5%/năm. Trong khi đó, giá vàng trong nước sáng nay tăng mạnh, giá vàng SJC tại TP.HCM tăng vọt lên mức 43,08 triệu đồng/lượng, tăng 450.000 đồng so với mở cửa đầu ngày, giá bán vàng của Tập Đoàn Doji cũng tăng lên tới 43,16 triệu đồng/lượng. Đồng thời, lượng mua vàng cũng gia tăng đột biến so với ngày thường, tổng lượng vàng bán ra tại Doji đạt gần 3.000 lượng còn hệ thống SJC đến 15h chiều đã bán ra được 5.500 lượng.

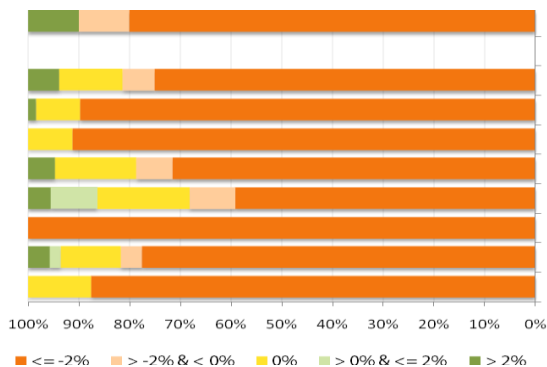
Thông tin ông Nguyễn Đức Kiên, nguyên Phó Chủ tịch HĐQT, Phó Chủ tịch Hội đồng sáng lập NHTM Cổ phần Á châu (ACB) bị khởi tố đã tác động mạnh đến TTCK trong phiên giao dịch ngày 21/08. Thành quả tăng điểm trong hơn hai tuần qua của VNIndex đã bị xóa bỏ hoàn toàn trong khi HNIndex giảm xuống mức thấp nhất kể từ tháng 2/2012 sau thông tin này. Điểm sáng của phiên hôm nay là lực cầu đối ứng cao trước nguồn cung lớn giúp thanh khoản tăng mạnh trên cả hai sàn. Ngoài ra, trái với tâm lý hoảng loạn của NĐT trong nước, có vẻ như phiên lao dốc hôm nay là cơ hội giải ngân của NĐT nước ngoài. Khối ngày mua ròng hơn 130 tỷ đồng trên sàn HSX – mức cao nhất kể từ tháng 5/2012 đến nay.

Bất kể việc thị trường đã phản ứng mạnh đối với thông tin tiêu cực trong phiên hôm nay, chúng tôi cho rằng đây là rắc rối của riêng một cá nhân điều hành doanh nghiệp. Trong khi đó, chúng tôi vẫn giữ đánh giá tích cực đối với những chuyển động vĩ mô mà cơ quan điều hành đang nỗ lực thực hiện. Do vậy, những phiên lao dốc mạnh, theo chúng tôi, là cơ hội cho NĐT tham gia thị trường.

THỐNG KÊ GIAO DỊCH

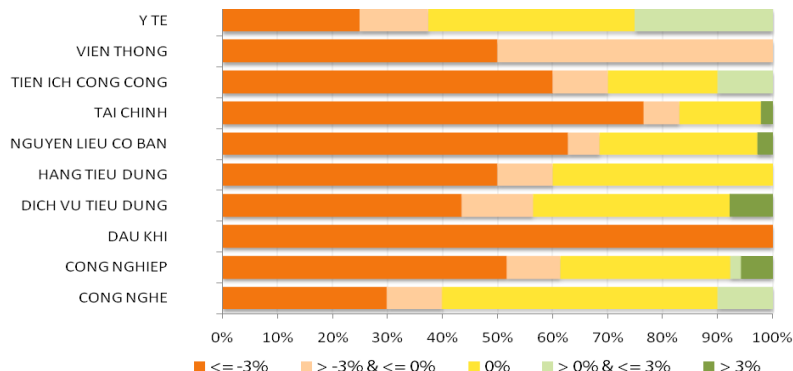
HSX

Cổ phiếu tăng/giảm giá theo ngành



HNX

Cổ phiếu tăng/giảm giá theo ngành



05 CP tăng / giảm giá mạnh nhất

Mã	Giá	(+) %	±% (T-10)	Mã	Giá	(-) %	±%(T-10)
PDN	23,3	4,48%	-2,10%	GTA	7,6	-5,00%	-3,80%
BTP	7,0	4,48%	42,86%	HAI	19,0	-5,00%	0,00%
SVI	23,9	4,37%	7,17%	KMR	3,8	-5,00%	-5,00%
HDC	16,8	4,35%	7,69%	KSB	19,0	-5,00%	-4,04%
FDG	11,4	3,64%	7,55%	PGD	41,8	-5,00%	15,47%

05 CP tăng / giảm giá mạnh nhất

Mã	Giá	(+) %	±% (T-10)	Mã	Giá	(-) %	±%(T-10)
V21	9,2	6,98%	4,55%	LCS	9,3	-7,00%	-6,06%
VBC	18,4	6,98%	13,58%	HST	4,0	-6,98%	-11,11%
BTH	6,2	6,90%	-4,62%	PXA	4,0	-6,98%	-9,09%
KMT	6,2	6,90%	12,73%	SDD	4,0	-6,98%	-6,98%
FDT	19,2	6,67%	6,67%	TNG	8,0	-6,98%	-9,09%

05 CP có KLGD / GTGD lớn nhất

Mã	KLGD (ngàn CP)	Tỷ trọng (%)	Mã	GTGD (tỷ đồng)	Tỷ trọng (%)
ITA	3.848	6,24	DPM	78,27	8,04
MBB	3.238	5,25	SSI	47,51	4,88
SAM	2.518	4,08	MBB	46,25	4,75
SSI	2.327	3,77	CSM	39,88	4,10
VIP	2.195	3,55	HAG	34,45	3,54

05 CP có KLGD / GTGD lớn nhất

Mã	KLGD (ngàn CP)	Tỷ trọng (%)	Mã	GTGD (tỷ đồng)	Tỷ trọng (%)
VND	3.133	6,13	VND	64,01	13,63
KLS	2.702	5,29	KLS	45,25	9,64
SHB	2.254	4,41	PVS	41,95	8,94
SHS	1.809	3,54	PVX	31,43	6,69
SCR	1.757	3,44	SCR	29,19	6,22

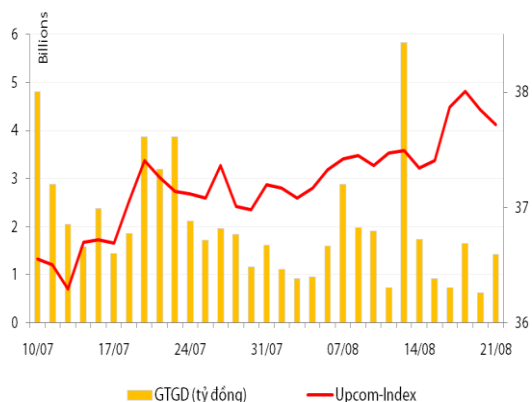
05 CP có GTGD ròng nhiều nhất của NĐTNN (tỷ đồng)

Mã	GT mua	GT bán	Mua ròng	Mã	GT mua	GT bán	Bán ròng
DPM	29,62	10,80	18,82	HPG	0,02	2,21	(2,19)
GAS	19,13	2,49	16,64	KDC	2,04	3,33	(1,30)
PVD	16,24	2,12	14,12	DQC	0,00	0,28	(0,28)
CSM	12,06	0,14	11,93	PGD	0,00	0,21	(0,21)
VIC	9,49	0,54	8,95	BTP	0,00	0,13	(0,13)

05 CP có GTGD ròng nhiều nhất của NĐTNN (tỷ đồng)

Mã	GT mua	GT bán	Mua ròng	Mã	GT mua	GT bán	Bán ròng
LAS	1,53	-	1,53	PVS	3,14	5,19	(2,05)
VNR	0,83	-	0,83	PGS	0,05	1,77	(1,72)
VND	1,16	0,38	0,77	SD7	-	0,07	(0,07)
THT	0,63	-	0,63	DBC	0,77	0,84	(0,07)
SCR	0,50	-	0,50	IVS	-	0,05	(0,05)

UpCom



Kết thúc phiên giao dịch ngày 21/08, Upcom Index tiếp tục giảm thêm 0,34% và đóng cửa ở 37,72 điểm. Thanh khoản tăng trở lại với khối lượng khớp lệnh đạt 229.800 đv, tương ứng với giá trị là 1,4 tỷ đồng.

Hôm nay, NĐT nước ngoài có ba giao dịch mua ròng tại các mã BTW, DBM và WSB với khối lượng lần lượt là 8.800 đv, 2.800 đv và 4.000 đv.

VSP là tiếp tục là cổ phiếu dẫn đầu về thanh khoản trên sàn Upcom với 57.300 đv được khớp lệnh, tiếp đến là SHP với 29.700 đv được khớp lệnh và BTW với 23.200 đv được khớp lệnh.

Cổ phiếu tăng điểm mạnh nhất trong phiên là STV (+6,9%) lên 3.100 đồng/cp và cổ phiếu giảm giá mạnh nhất trong phiên là TTG (-10%) còn 2.700 đồng/cp.

Toàn sàn có 6 mã tăng giá, 22 mã giảm giá và 98 mã đứng giá và không có giao dịch.

Thị trường OTC

STT	Tên công ty	Viết tắt	Ngày 20/08/2012	
			Giá thấp nhất	Giá cao nhất
TÀI CHÍNH - NGÂN HÀNG				
1	Ngân hàng TMCP Kỹ Thương VN	TECHCOMBANK	12.000	14.000
2	Ngân hàng TMCP Đông Á	EAB	9.500	10.500
3	Ngân hàng TMCP Phương Nam	SOUTHERNBANK	9.500	10.500
4	NH TMCP Ngoại Quốc Doanh VN	VPB	7.500	7.500
5	Ngân hàng TMCP Quốc Tế	VIB	10.000	11.000
DƯỢC PHẨM - Y TẾ				
1	CTCP Bệnh Viện Tim Tâm Đức	TDH	21.000	23.000
2	Công ty Cổ phần Pymepharco	PYMEPHARCO	65.000	68.000
CÔNG NGHIỆP				
1	CTCP Dây và Cáp Điện Việt Nam	CADIVI	16.000	17.000
2	CTCP Đại lý Hàng Hải Việt Nam	VOSA	11.000	11.000
NGUYÊN LIỆU CƠ BẢN				
1	CTCP Bảo Vệ Thực Vật An Giang	AGPPS	53.000	57.000
HÀNG TIÊU DÙNG				
1	CTCP Công Nghiệp TM Masan	MASAN	70.000	90.000
2	Tổng CTCP May Việt Tiến	VTEC	17.000	18.000
3	Tổng công ty Bia rượu nước giải khát Sài Gòn	SABECO	46.000	50.000
KHÁC				
1	CTCP Bất Động Sản EXIM	EXIMLAND	14.000	15.000
2	CTCP Bảo Hiểm Nhà Rông	BLIC	12.500	13.500

LỊCH SỰ KIỆN

Mã CK	Ngày GD không hưởng quyền	Ngày chốt danh sách	Sự kiện	Tỉ lệ	Đợt - Năm	Ngày thực hiện	TG ĐK thực hiện quyền	TG chuyển nhượng	Giá (đ/cp)
HVG	29/08/2012	31/08/2012	Cổ tức bằng tiền	10%	3-2011	01/10/2012			
HVG	29/08/2012	31/08/2012	CP thưởng	100:20					
KDC	29/08/2012	31/08/2012	CP thưởng	20%					
TNA	28/08/2012	30/08/2012	Cổ tức bằng tiền	10%	1-2012	15/10/2012			
UNI	28/08/2012	30/08/2012	Cổ tức bằng tiền	10%	1-2012	30/10/2012			
KHL	24/08/2012	28/08/2012	Đại hội cổ đông bất thường lần 1 năm 2012						

Nguồn: HSX, HNX, cafef, Vietstock

LIÊN HỆ GIAO DỊCH

Thông tin chi tiết về giá, tình hình giao dịch và nhận định về cổ phiếu, xin vui lòng liên hệ với **Phòng Môi Giới** – CTCP CK Rông Việt:

Địa chỉ: Lầu 2, 141 Nguyễn Du, Quận 1, TP.HCM

Điện thoại: 08.39302156/ 08.62992006

Liên hệ: A. Tuấn (ext. 237), A.Hùng (ext.212), A. Đàm (ext. 225), A. Thành (ext. 227), A. Thụy (ext: 231), C. Hương (ext. 203)

Fax: (84 8) 6291 7986



Bản tin này được chuẩn bị cho mục đích duy nhất là cung cấp thông tin và không nhằm đưa ra bất kỳ đề nghị hay hướng dẫn mua bán chứng khoán cụ thể nào. Các quan điểm và khuyến cáo được trình bày trong bản tin này không tính đến sự khác biệt về mục tiêu, nhu cầu, chiến lược và hoàn cảnh cụ thể của từng nhà đầu tư. Ngoài ra, nhà đầu tư cũng ý thức có thể có các xung đột lợi ích ảnh hưởng đến tính khách quan của bản tin này. Nhà đầu tư nên xem bản tin này như một nguồn tham khảo khi đưa ra quyết định đầu tư và phải chịu toàn bộ trách nhiệm đối với quyết định đầu tư của chính mình. RONGVIET SECURITIES tuyệt đối không chịu trách nhiệm đối với toàn bộ hay bất kỳ thiệt hại nào, hay sự kiện bị coi là thiệt hại, đối với việc sử dụng toàn bộ hoặc từng phần thông tin hay ý kiến nào của bản tin này.

Thông tin sử dụng trong bản tin này được RONGVIET SECURITIES thu thập từ những nguồn mà chúng tôi cho là đáng tin cậy. Tuy nhiên, chúng tôi không đảm bảo rằng những thông tin này là hoàn chỉnh hoặc chính xác. Các quan điểm và ước tính của chúng tôi có giá trị đến ngày phát hành bản tin và có thể thay đổi mà không cần báo trước.