

CẬP NHẬT KẾT QUẢ KINH DOANH QUÝ 1 NĂM 2023 (Riêng)



KẾT QUẢ KINH DOANH QUÝ 1/2023

Đơn vị: tỷ đồng

Chỉ tiêu	Theo Quý			Thực hiện kế hoạch	
	Q1/2023	Q1/2022	% +/-	Kế hoạch năm 2023 ^(*)	% TH/KH
Tổng doanh thu	150,33	302,98	(50,4%)	876,00	17,2%
Môi giới	34,21	85,22	(59,9%)	212,00	16,1%
Cho vay margin	77,40	102,99	(24,8%)	377,00	20,5%
Ngân hàng đầu tư	5,50	20,00	(72,5%)	65,00	8,5%
Đầu tư	19,29	84,69	(77,2%)	180,00	10,7%
Khác	13,93	10,08	38,2%	42,00	33,2%
Tổng chi phí	72,83	171,49	(57,5%)	606,00	12,0%
Lợi nhuận trước thuế	77,50	131,50	(41,1%)	270,00	28,7%
Lợi nhuận sau thuế	55,89	105,13	(46,8%)	216,00	25,9%

Nguồn: BCTC riêng lẻ Quý 1/2023.

(*) Kế hoạch năm 2023 của riêng Công ty mẹ.

- Quý 1 năm 2023, Rồng Việt ghi nhận hơn **150 tỷ đồng** doanh thu, giảm 50% so với Quý 1/2022 và hoàn thành 17% kế hoạch năm 2023. Tổng chi phí đạt gần **73 tỷ đồng**, giảm 58% so với cùng kỳ năm trước và tương ứng 12% kế hoạch đề ra.
- Lợi nhuận sau thuế Quý 1/2023 của Rồng Việt đạt **56 tỷ đồng**, giảm 47% so với cùng kỳ năm 2022 và hoàn thành **26%** kế hoạch năm 2023.
- Thu nhập trên mỗi cổ phiếu (EPS) Quý 1/2023 đạt 266 đồng.

Quý 1/2023

Doanh thu
150

▼ 50% yoy

LN sau thuế
56

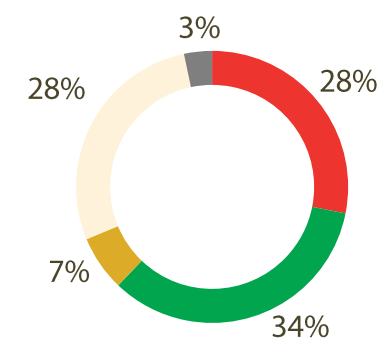
▼ 47% yoy

%TH/KH 2023

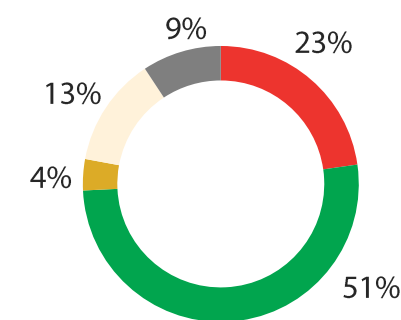
Doanh thu
17%

LN sau thuế
26%

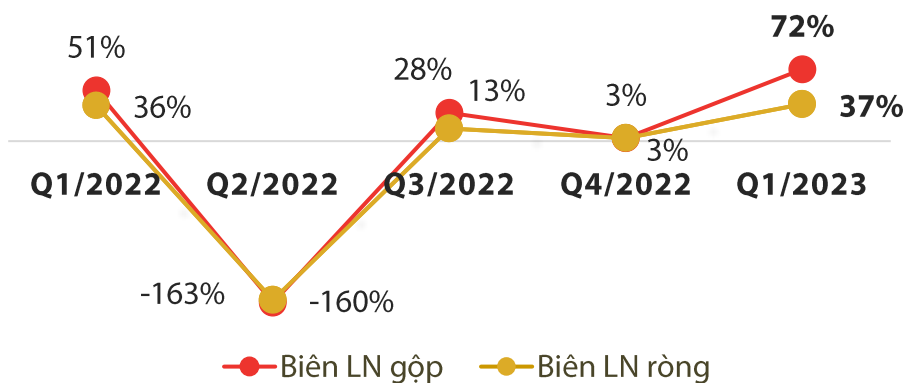
Q1/2022



Q1/2023

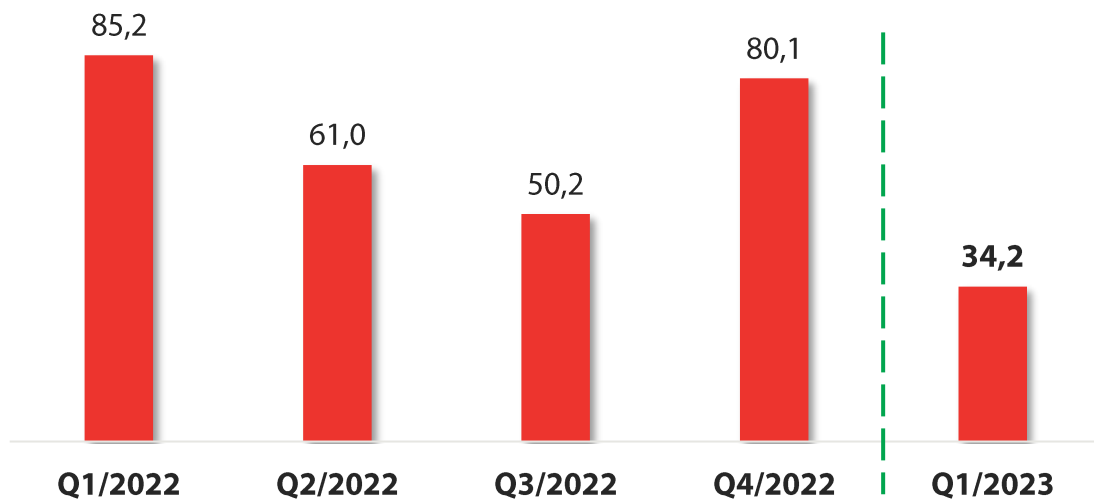


■ Môi giới ■ Cho vay margin ■ Ngân hàng đầu tư ■ Đầu tư ■ Khác



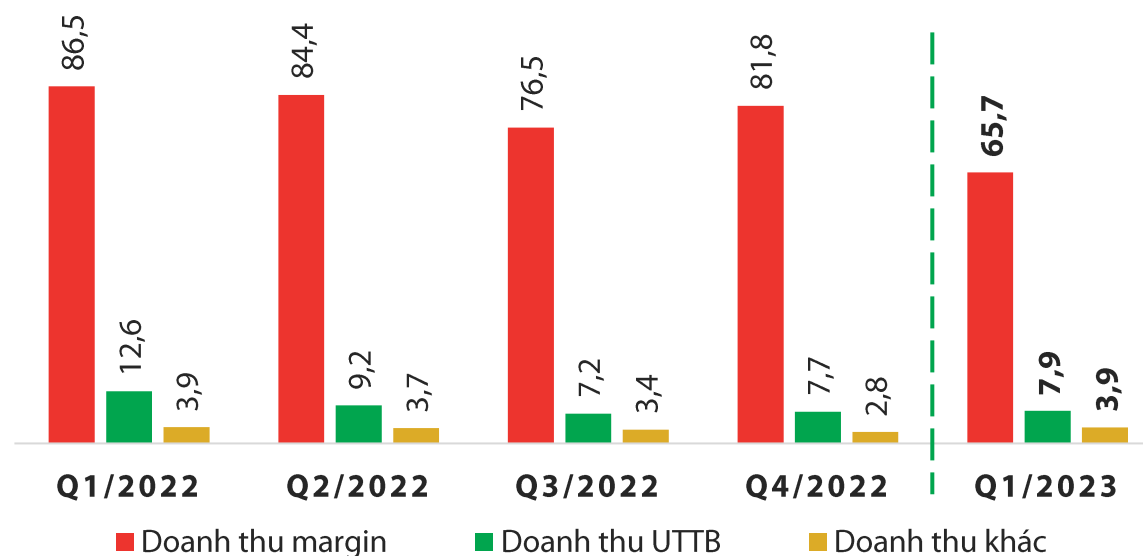
HOẠT ĐỘNG MÔI GIỚI & CHO VAY MARGIN

HOẠT ĐỘNG MÔI GIỚI



- Thanh khoản Thị trường Chứng khoán Việt Nam trong Quý 1/2023 giảm 27% so với Quý 4/2022 và giảm 63% so với cùng kỳ năm 2022, giá trị giao dịch cổ phiếu toàn thị trường đạt bình quân 11,3 ngàn tỷ đồng/phiên. Do đó, hoạt động môi giới của Rồng Việt cũng chịu ảnh hưởng từ thị trường chung khi Doanh thu Quý 1/2023 đạt **34,2 tỷ đồng**, giảm 60% so với cùng kỳ năm 2022 và hoàn thành 16% kế hoạch năm 2023.
- Trong Quý 1/2023, Rồng Việt tiếp tục duy trì và cung cấp đến Khách hàng các sản phẩm, dịch vụ giúp gia tăng trải nghiệm và sự hài lòng cho Khách hàng như ra mắt ứng dụng học đầu tư Chứng khoán **EduDragon** trên điện thoại, ra mắt ứng dụng giao dịch mới **iDragon Pro** với nhiều tính năng vượt trội so với phiên bản cũ, phát hành **Báo cáo chiến lược năm 2023** và **Báo cáo chuyên đề** hàng tháng, phát hành Danh mục đầu tư khuyến nghị **SmartPortfolio** và duy trì liên tục chuỗi chương trình Livestream **Market Talk** hàng tuần.

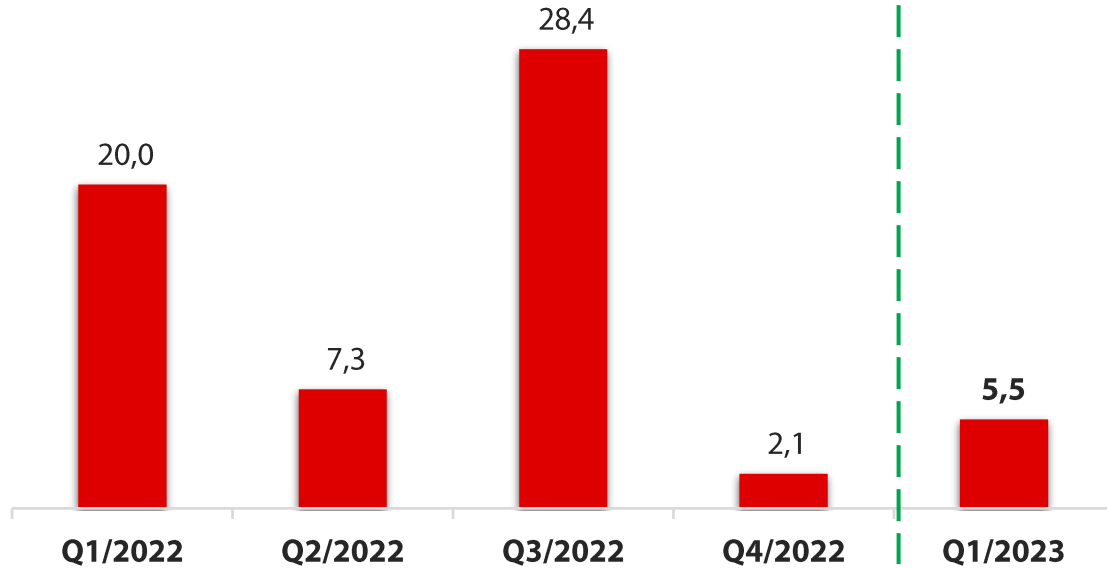
HOẠT ĐỘNG CHO VAY MARGIN



- Doanh thu hoạt động Cho vay (margin và ứng trước tiền bán) Quý 1/2023 đạt **77,4 tỷ đồng**, giảm 25% so với Quý 1/2022 và hoàn thành 21% kế hoạch năm 2023.
- Trong đó, doanh thu từ hoạt động cho vay margin đạt **65,7 tỷ đồng**, hoạt động ứng trước tiền bán đạt **7,9 tỷ đồng**, còn lại là doanh thu khác như nghiệp vụ lưu ký chứng khoán với giá trị đạt **3,9 tỷ đồng**.
- Dư nợ cho vay margin tại thời điểm 31/03/2023 đạt 1.871 tỷ đồng, tỷ lệ dư nợ cho vay/VCSH đạt **0,88 lần** và luôn đảm bảo tuân thủ theo quy định (tối đa 2,0 lần).

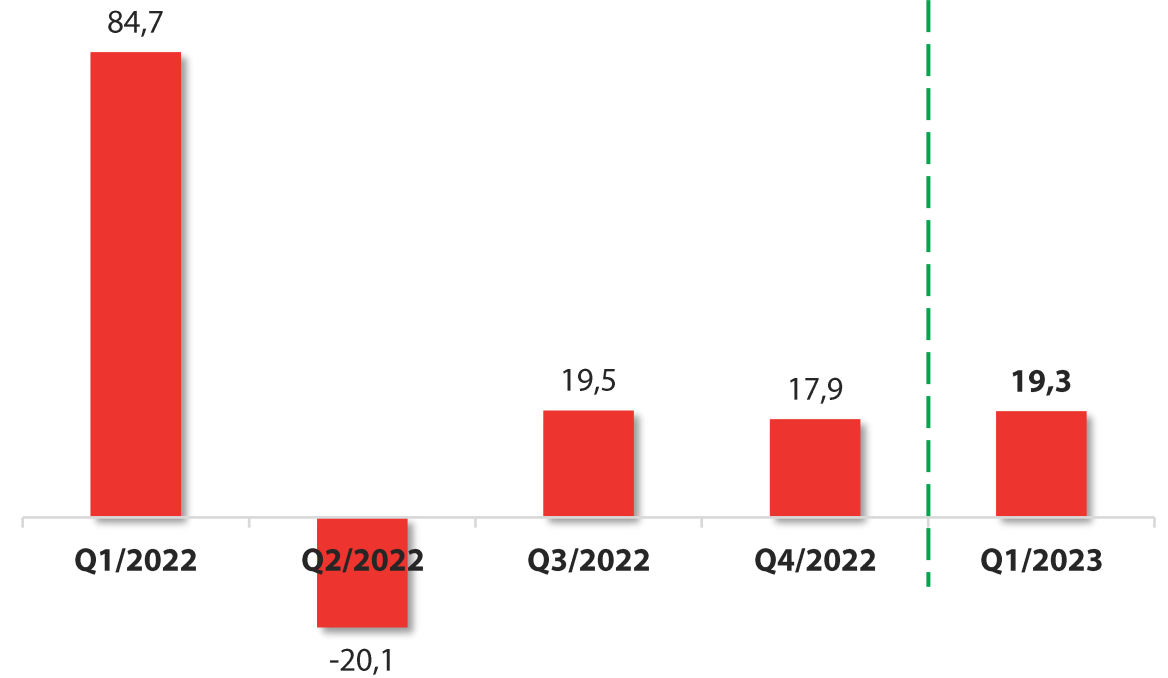
HOẠT ĐỘNG NGÂN HÀNG ĐẦU TƯ VÀ ĐẦU TƯ

HOẠT ĐỘNG NGÂN HÀNG ĐẦU TƯ



- Hoạt động Ngân hàng đầu tư (IB) trong Quý 1/2023 ghi nhận doanh thu **5,5 tỷ đồng**, giảm 73% so với cùng kỳ năm 2021 và hoàn thành 9% kế hoạch năm 2023.
- Theo định hướng hoạt động năm 2023, Rông Việt hướng đến đẩy mạnh hoạt động tư vấn Mua bán và Sáp nhập (M&A), tăng cường tìm kiếm, thu xếp, chào bán các dự án, phần vốn cổ phần cho những nhà đầu tư có tiềm lực tài chính trên thị trường, đặc biệt là nhà đầu tư nước ngoài. Hiện nay, các thương vụ vẫn đang được triển khai theo đúng kế hoạch đề ra.

HOẠT ĐỘNG ĐẦU TƯ



- Trong Quý 1/2023, hoạt động Đầu tư ghi nhận doanh thu **19,3 tỷ đồng**, giảm 77% so với Quý 1/2022 và hoàn thành 11% kế hoạch năm 2023.
- Với việc Ngân hàng Nhà nước tiếp tục điều chỉnh giảm lãi suất và Chính phủ đã đưa ra các giải pháp cụ thể giải quyết tháo gỡ khó khăn cho ngành Bất động sản trong Quý 1/2023, Rông Việt dự báo Thị trường Chứng khoán Việt Nam sẽ có những cải thiện và kỳ vọng hoạt động đầu tư sẽ có sự hồi phục tốt trong các quý tiếp theo của năm 2023.

TÌNH HÌNH TÀI CHÍNH QUÝ 1/2023

Đơn vị: tỷ đồng

Khoản mục	31/12/2022	31/03/2023	% +/-
Tổng Tài sản	4.241,45	3.964,43	(6,5%)
Tiền và tương đương tiền	540,83	449,54	(16,9%)
Tài sản tài chính (FVTPL)	1.137,90	1.078,88	(5,2%)
Các khoản cho vay & dự phòng	2.252,08	2.134,16	(5,2%)
Tài sản khác	310,63	301,84	(2,8%)
Tổng Nguồn vốn	4.241,45	3.964,43	(6,5%)
Vay ngắn hạn	486,25	327,00	(32,8%)
Trái phiếu ngắn hạn	1.488,68	1.336,05	(10,3%)
Nợ phải trả khác	195,68	174,30	(10,9%)
Vốn chủ sở hữu	2.070,84	2.127,07	2,7%

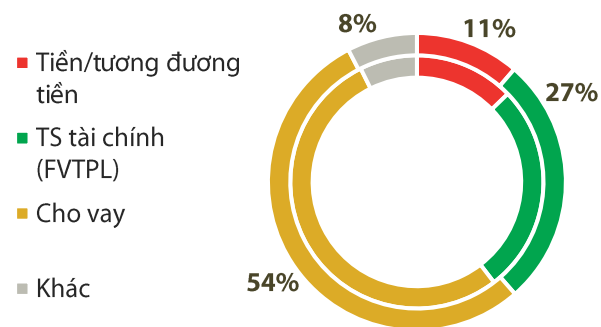
Chỉ tiêu tài chính	31/12/2022	31/03/2023	% +/-
Tỷ lệ an toàn tài chính	433,6%	456,4%	5,3%
Tổng nợ/Vốn chủ sở hữu	1,05	0,86	(17,6%)
ROAa(*)	(2,4%)	1,4%	-
ROEa(*)	(5,3%)	2,6%	-
Thu nhập mỗi cổ phần - EPS (đồng) (*)	-470	266	-
Giá trị sổ sách mỗi cổ phần - BVPS (đồng)	9.861	10.129	2,7%
Chỉ số P/E (**)	-	-	-
Chỉ số P/B (**)	0,7	0,8	4,4%

Nguồn: BCTC riêng lẻ Quý 1/2023.

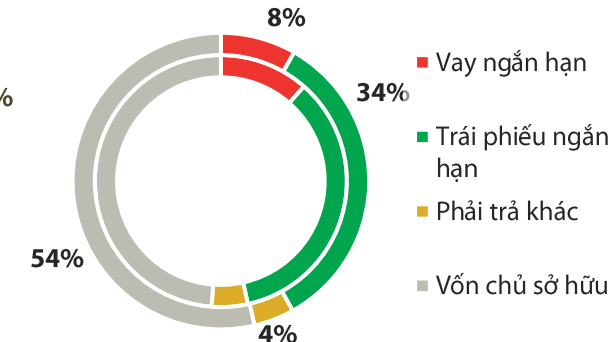
(*) ROAa, ROEa, EPS tại 31/03/2023 theo số liệu Quý 1/2023.

(**) Tính theo giá đóng cửa cuối kỳ.

CƠ CẤU TÀI SẢN



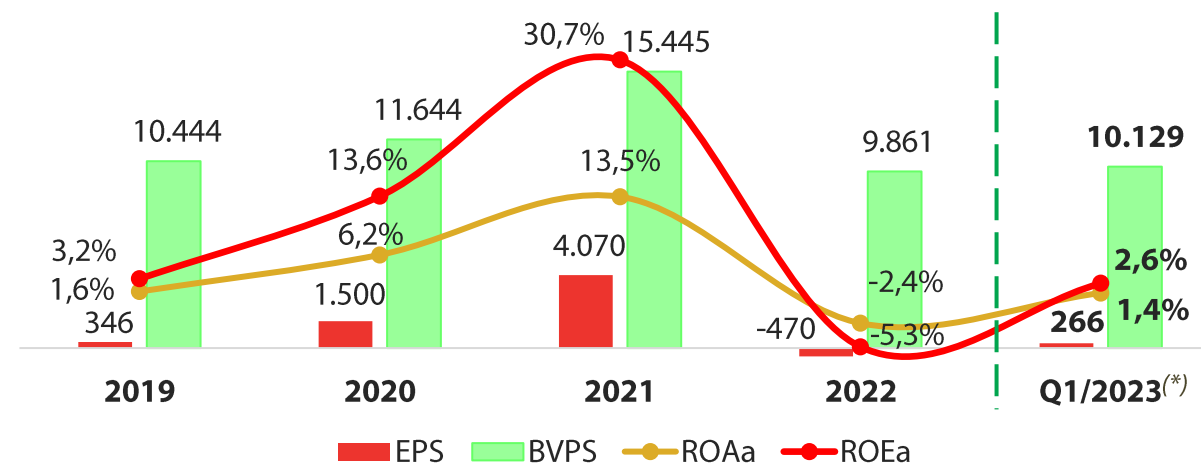
CƠ CẤU NGUỒN VỐN



Vòng tròn nhỏ: thời điểm 31/12/2022

Vòng tròn lớn: thời điểm 31/03/2023

CHỈ TIÊU TÀI CHÍNH



(*) Số liệu Quý 1/2023.



CÔNG TY CỔ PHẦN CHỨNG KHOÁN RỒNG VIỆT

vdsc.com.vn



CÔNG TY CỔ PHẦN CHỨNG KHOÁN RỒNG VIỆT - HỘI SỞ

Tầng 1 đến Tầng 8, Tòa nhà Viet Dragon
141 Nguyễn Du, P. Bến Thành, Q.1, TP.HCM

T (+84) 28 6299 2006

F (+84) 28 6291 7986

E info@vdsc.com.vn

CHI NHÁNH HÀ NỘI

Tầng 10, Tòa nhà Eurowindow
02 Tôn Thất Tùng, P. Trung Tự, Q. Đống Đa, Hà Nội

T (+84) 24 6288 2006

F (+84) 24 6288 2008

CHI NHÁNH NHA TRANG

Tầng 7, Tòa nhà Sacombank, số 76 Quang Trung,
P. Lộc Thọ, TP. Nha Trang, Tỉnh Khánh Hòa

T (+84) 25 8382 0006

F (+84) 25 8382 0008

CHI NHÁNH CẦN THƠ

Tầng 8, Tòa nhà Sacombank, số 95-97-99 Võ Văn Tần,
P. Tân An, Q. Ninh Kiều, TP. Cần Thơ

T (+84) 29 2381 7578

F (+84) 29 2381 8387

CHI NHÁNH VŨNG TÀU

Tầng 2, Tòa nhà VCCI Building, số 155 Nguyễn Thái Học,
P. 7, TP. Vũng Tàu, Tỉnh Bà Rịa - Vũng Tàu

T (+84) 25 4777 2006

CHI NHÁNH BÌNH DƯƠNG

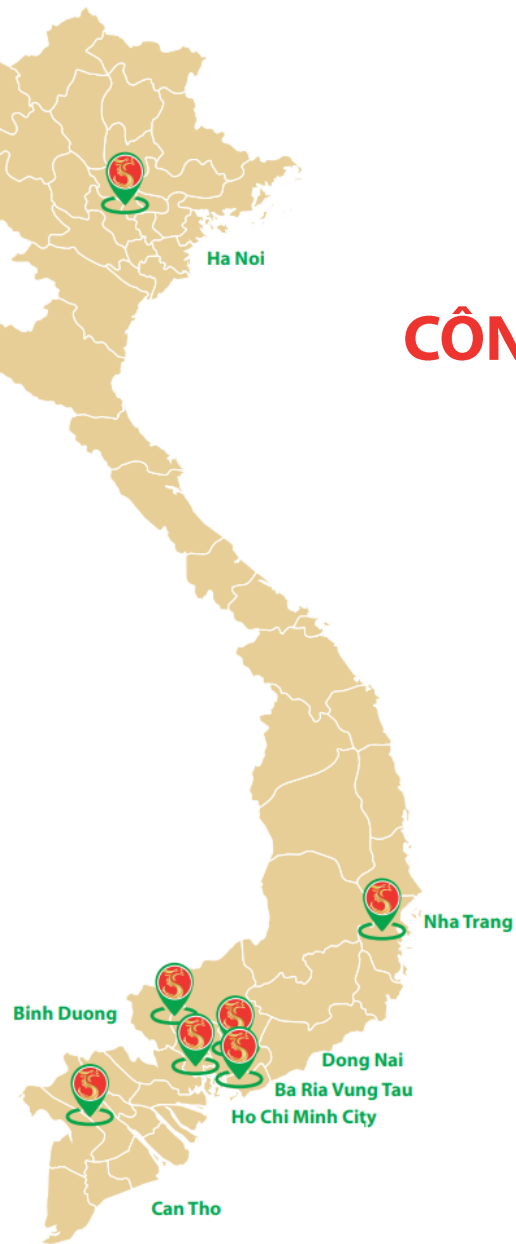
Tầng 3, Tòa nhà Becamex Tower, số 230 Đại lộ Bình Dương,
P. Phú Hòa, TP. Thủ Dầu Một, Tỉnh Bình Dương

T (+84) 27 4777 2006

CHI NHÁNH ĐỒNG NAI

Tầng 8, Tòa nhà TTC Plaza, số 53-55 Võ Thị Sáu,
P. Quyết Thắng, TP. Biên Hòa, Tỉnh Đồng Nai

T (+84) 25 1777 2006



THÔNG TIN LIÊN HỆ

- Đinh Công Minh (Mr.) - Văn phòng Hội đồng quản trị
- Email: minh.dc@vdsc.com.vn
- Điện thoại: (028) 6299 2006 - Ext: 1343

Các số liệu báo cáo trình bày trong tài liệu này được lấy từ các Báo cáo tài chính đã công bố thông tin theo quy định của pháp luật về chứng khoán và các nguồn tin cậy khác của Rồng Việt.

Mặc dù luôn cố gắng đảm bảo các thông tin trên được thu thập một cách chính xác nhất, song Rồng Việt không chịu trách nhiệm đối với bất kỳ hệ quả nào từ việc sử dụng những thông tin này.

Kiến tạo tương lai thịnh vượng