



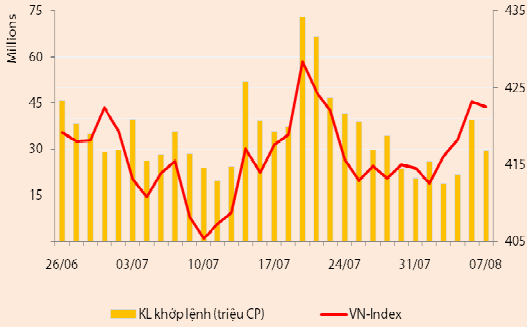
## **BẢN TIN CHỨNG KHOÁN**

Ngày: 07/08/2012

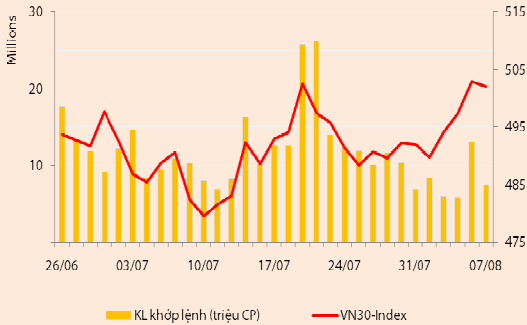
1. Diễn biến giao dịch và thống kê thị trường
2. Thị trường OTC, UPCOM
3. Tin kinh tế tài chính trong nước
4. Lịch sự kiện

**DIỄN BIẾN GIAO DỊCH**

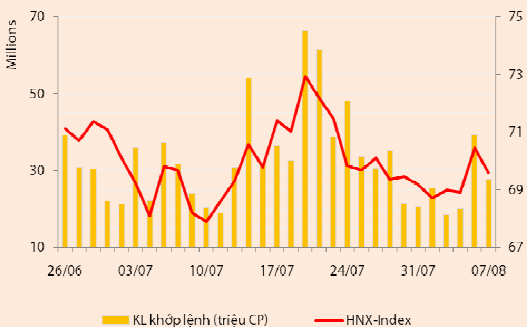
Chỉ số	VN-Index	VN30-Index	HN-Index
<b>7/08/2012</b>	422,50	502,07	69,58
<b>Thay đổi (%)</b>	-0,16%	-0,18%	-1,23%



Thanh khoản	HSX	VN30	HNX
<b>KL khớp lệnh (CP)</b>	29.412.940	7.530.610	27.779.100
<b>Tổng KLGD (CP)</b>	33.156.490	8.593.090	34.858.974
<b>GT khớp lệnh (tỷ đồng)</b>	434,93	171,14	252,13
<b>Tổng GTGD</b>	548,27	230,24	540,00



Giao dịch nước ngoài	HSX	VN30	HNX
<b>Giá trị mua (tỷ đồng)</b>	79,88	72,18	9,77
<b>Giá trị bán (tỷ đồng)</b>	68,40	57,55	6,44
<b>Giao dịch ròng</b>	11,48	14,64	3,33



**Quan sát thị trường**

Sau phiên tăng điểm tích cực đầu tuần, các chỉ số đồng loạt giảm trở lại trong phiên giao dịch ngày 07/08: VNIndex giảm 0,16% xuống còn 422,5 điểm; VN30 giảm 0,18% xuống còn 502,07 điểm và HNIndex giảm 1,23% xuống còn 69,58 điểm.

Thanh khoản giảm khoảng 28% trong phiên giao dịch hôm nay. Theo đó, sàn HSX có khoảng 29,4 triệu cổ phiếu được chuyển nhượng, đạt giá trị 434,9 tỷ đồng. Con số này trên sàn HNX là 27,8 triệu cổ phiếu, tương đương giá trị 252 tỷ đồng. Hai cổ phiếu được chuyển nhượng thỏa thuận nhiều hôm nay là SQC trên sàn HNX (4 triệu cp ở mức giá 60.000 đ/cp) và TMS trên sàn HSX (1 triệu cp ở mức giá 26.500 đ/cp).

Giao dịch phiên ngày 07/08 trên sàn HSX diễn ra trong sự giằng co của người mua và người bán. Lực tăng ở nhóm cổ phiếu trụ cột suy yếu khiến VNIndex chính thức giảm điểm vào cuối phiên và đóng cửa với số điểm gần như thấp nhất. Độ rộng sàn HSX tiêu cực với 77 mã tăng giá và 136 mã giảm giá. Nhóm VN30 chỉ có 5 mã tăng giá (VNM, PNJ, VCB, KDC và VIC) trong khi có đến 20 mã giảm giá. Sau ba phiên liên tiếp tăng trần, VNM chỉ còn tăng nhẹ ~1% trong phiên hôm nay. Nhóm cổ phiếu ngành ngân hàng đã nỗ lực tăng giá suốt phiên hôm nay, đặc biệt ở hai mã dẫn đầu VCB và CTG. Tuy nhiên, áp lực suy giảm của thị trường khiến nỗ lực bứt phá của nhóm ngành này thất bại. Cuối phiên chỉ còn lại VCB tăng nhẹ, CGT, STB và EIB giữ tham chiếu trong khi MBB giảm nhẹ.

Sự suy yếu của nhóm cổ phiếu trụ cột đã ảnh hưởng tiêu cực đến phần còn lại của thị trường. Hầu hết cổ phiếu có lực tăng tốt hôm qua đồng loạt giảm trở lại trong phiên này. Điển hình ở nhóm cao su chế biến (DRC, CSM và SRC đồng loạt giảm) và nhóm dầu khí (PTL và PTC giảm sàn, các mã khác giảm nhẹ hoặc về tham chiếu). Nhóm khoáng sản phân hóa với LCM và BGM tăng trần, BMC và KTB tăng nhẹ, KSH và KSS giữ tham chiếu trong khi KSA giảm.

Trên sàn HNX, HNIndex giảm điểm ngay từ khi mở cửa giao dịch và biến động giằng co dưới vùng tham chiếu cho đến lúc thị trường đóng cửa. HNIndex chốt phiên với số điểm thấp nhất, độ rộng thị trường theo đó cũng theo hướng tiêu cực (69 mã tăng giá và 145 mã giảm giá). Động lực tăng giá của toàn bộ cổ phiếu dẫn dắt trên sàn Hà Nội không còn được duy trì trong phiên hôm nay. Các mã VND, PVX, BVS, SCR, VCG, đồng loạt đóng cửa với mức giá thấp nhất phiên.

Mức độ tham gia thị trường của NĐT nước ngoài tăng nhẹ và họ mua ròng khoảng 11,5 tỷ đồng trên HSX. Trên sàn HNX, khối nước ngoài mua ròng 3,3 tỷ đồng. Ba cổ phiếu được mua ròng nhiều nhất hôm nay là VIC (~8,6 tỷ đồng), MSN (~6 tỷ đồng) và BVH (~3,2 tỷ đồng).

**Nhận định thị trường**

Các phương tiện truyền thông hôm nay trích dẫn nguồn tin từ Reuters về việc Nhà máy lọc dầu Dung Quất có khả năng tạm dừng hoạt động trong khoảng 2 tuần do gặp sự cố kỹ thuật. Tuy nhiên, hiện thông tin này vẫn chưa được phía Nhà máy xác nhận chính thức. Trước đó, Nhà máy lọc dầu Dung Quất cũng đã tạm dừng hoạt động để tổng kiểm tra chuẩn bị nghiệm thu trong khoảng 1 tháng (từ ngày 16/05 đến nửa đầu tháng Sáu). Thống kê của chúng tôi cho thấy, trong thời gian ngừng hoạt động này của Nhà máy, kim ngạch xuất khẩu dầu thô tháng Sáu tăng khoảng 26% và kim ngạch nhập khẩu xăng dầu tăng khoảng 17% so với tháng Năm và thực tế không tác động nhiều đến cán cân thương mại chung của cả tháng Sáu. Do vậy, nếu khả năng Nhà máy lọc dầu phải dừng hoạt động lần thứ hai để tiến hành sửa chữa xảy ra, chúng tôi cho rằng cán cân thương mại tháng tới cũng sẽ không bị xáo trộn nhiều bởi nguyên nhân này.

*Thị trường đảo chiều giảm điểm trở lại trong phiên giao dịch ngày 7/08 trước lo ngại mặt hàng xăng dầu tăng giá. Giá xăng A92 trên thị trường Singapore đã bắt đầu tăng mạnh hơn từ cuối tuần trước và đóng cửa phiên ngày 06/08 tại mức 120,6 USD/thùng. Mức giá này cao hơn mức giá đóng cửa ngày 01/08 (thời điểm điều chỉnh tăng giá xăng dầu lần thứ hai trong vòng 11 ngày) khoảng 3,2% và nếu tính theo phương pháp bình quân giá thì mức biến động chưa thực sự lớn (khoảng 2,4% theo bình quân 30 ngày và 1% theo bình quân 10 ngày).*

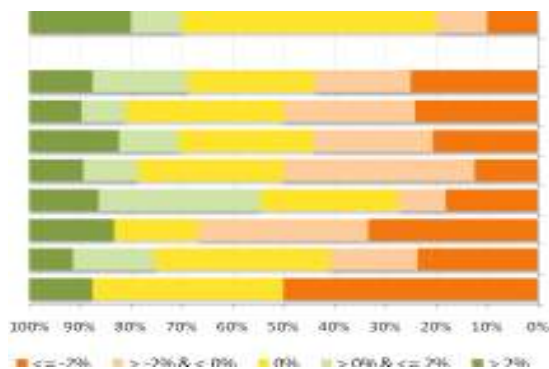
Với việc Bộ Tài chính đã trao quyền định giá bán lẻ mặt hàng xăng dầu cho các doanh nghiệp theo Nghị định 84 (trong phạm vi biến động 7% và thời gian giữa hai lần điều chỉnh tối thiểu là 10 ngày), tần suất điều chỉnh giá bán lẻ xăng dầu sẽ dày hơn trong thời gian tới (có tăng hoặc có giảm linh hoạt theo xu hướng giá thế giới). Và theo số liệu tính toán ở trên, ngoại trừ trường hợp giá xăng dầu thế giới tiếp tục biến động mạnh hơn trong tuần này, mức điều chỉnh giá bán (nếu có) sẽ trong khoảng 200 – 500 đ/l.

Giao dịch thị trường giằng co và thanh khoản đã sụt giảm mạnh so với phiên hôm qua trong bối cảnh các chỉ số đảo chiều giảm điểm. Diễn biến này cho thấy tâm lý thận trọng của bên mua vẫn luôn thường trực, tuy nhiên, tâm lý bên bán vẫn khá vững vàng, áp lực giảm giá chưa thực sự xuất hiện. Ngoài ra, điểm tích cực của phiên hôm nay là sự quan tâm hơn và xu hướng mua ròng trở lại của khối ngoại. Trước bối cảnh thiếu vắng thông tin hỗ trợ, chúng tôi kỳ vọng sự ổn định tâm lý của người bán và sự tham gia của NĐT nước ngoài sẽ là những yếu tố nâng đỡ thị trường trong những phiên tới.

**THỐNG KÊ GIAO DỊCH**

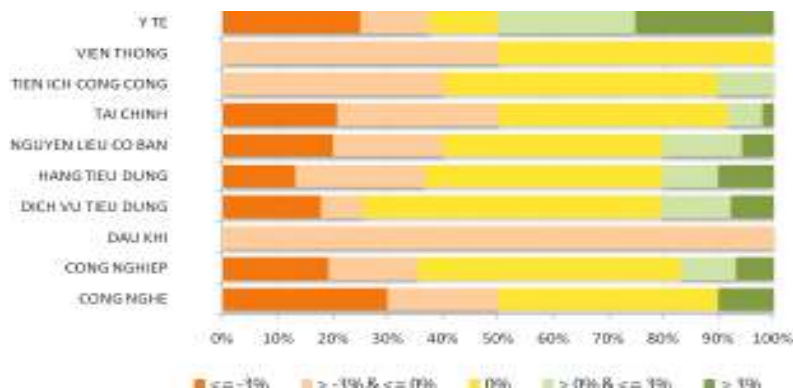
**HSX**

**Cổ phiếu tăng/giảm giá theo ngành**



**HNX**

**Cổ phiếu tăng/giảm giá theo ngành**



**05 CP tăng / giảm giá mạnh nhất**

Mã	Giá	(+) %	±% (T-10)	Mã	Giá	(-) %	±%(T-10)
<b>HHS</b>	38,9	4,85%	15,43%	<b>BCI</b>	19,5	-4,88%	-4,41%
<b>NNC</b>	35,1	4,78%	5,41%	<b>DTT</b>	7,8	-4,88%	-13,33%
<b>SBS</b>	4,4	4,76%	22,22%	<b>STG</b>	25,4	-4,87%	3,67%
<b>DHM</b>	22,8	4,59%	14,00%	<b>PDN</b>	23,8	-4,80%	1,28%
<b>JVC</b>	20,6	4,57%	11,35%	<b>PGD</b>	36,2	-4,74%	-4,23%

**05 CP tăng / giảm giá mạnh nhất**

Mã	Giá	(+) %	±% (T-10)	Mã	Giá	(-) %	±%(T-10)
<b>SDG</b>	26,1	6,97%	-6,79%	<b>MCC</b>	13,3	-6,99%	15,65%
<b>CMC</b>	4,7	6,82%	-11,32%	<b>VBH</b>	14,8	-6,92%	0,68%
<b>VDL</b>	39,5	6,76%	9,72%	<b>TTC</b>	4,2	-6,67%	13,51%
<b>CX8</b>	4,8	6,67%	0,00%	<b>YBC</b>	12,6	-6,67%	-18,71%
<b>GMX</b>	12,1	0,83%	15,32%	<b>PHC</b>	4,4	-6,38%	-8,33%

**05 CP có KLGD / GTGD lớn nhất**

Mã	KLGD (ngàn CP)	Tỷ trọng (%)	Mã	GTGD (tỷ đồng)	Tỷ trọng (%)
<b>KTB</b>	2.077	7,06	<b>DPM</b>	19,32	4,44
<b>VNE</b>	1.647	5,6	<b>SSI</b>	18,57	4,27
<b>SAM</b>	1.435	4,87	<b>VNM</b>	18,55	4,26
<b>OGC</b>	1.134	3,85	<b>KTB</b>	18,48	4,24
<b>ITA</b>	1.033	3,51	<b>CSM</b>	17,21	3,95

**05 CP có KLGD / GTGD lớn nhất**

Mã	KLGD (ngàn CP)	Tỷ trọng (%)	Mã	GTGD (tỷ đồng)	Tỷ trọng (%)
<b>VND</b>	4.547	16,37	<b>SQC</b>	240,01	95,19
<b>SQC</b>	4.000	14,40	<b>VND</b>	51,42	20,40
<b>KLS</b>	3.545	12,76	<b>KLS</b>	36,24	14,37
<b>SCR</b>	2.249	8,09	<b>SCR</b>	23,05	9,14
<b>PVX</b>	1.922	6,92	<b>SVN</b>	19,69	7,81

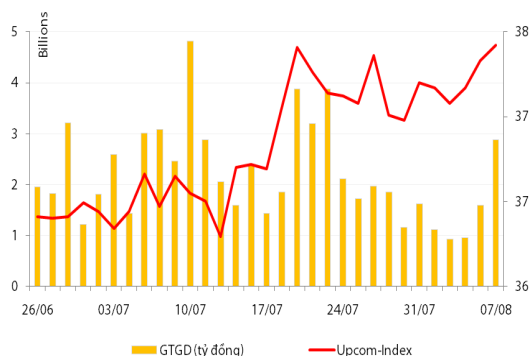
**05 CP có GTGD ròng nhiều nhất của NĐTNN (tỷ đồng)**

Mã	GT mua	GT bán	Mua ròng	Mã	GT mua	GT bán	Bán ròng
<b>VIC</b>	10,97	2,36	8,61	<b>LCG</b>	0,00	2,65	(2,65)
<b>MSN</b>	5,98	0,00	5,98	<b>BVH</b>	0,46	2,11	(1,66)
<b>DPM</b>	5,78	2,59	3,19	<b>KDC</b>	0,82	2,18	(1,36)
<b>CTG</b>	1,06	0,10	0,96	<b>PGD</b>	0,00	1,31	(1,31)
<b>GAS</b>	0,94	0,00	0,94	<b>GMD</b>	0,00	0,79	(0,79)

**05 CP có GTGD ròng nhiều nhất của NĐTNN (tỷ đồng)**

Mã	GT mua	GT bán	Mua ròng	Mã	GT mua	GT bán	Bán ròng
<b>LAS</b>	1,29	-	1,29	<b>PLC</b>	-	0,99	(0,99)
<b>KLS</b>	1,06	0,01	1,05	<b>VND</b>	1,81	2,55	(0,74)
<b>DBC</b>	0,98	-	0,98	<b>NTP</b>	-	0,05	(0,05)
<b>BVS</b>	0,64	-	0,64	<b>DPC</b>	-	0,00	(0,00)
<b>PVX</b>	0,26	-	0,26	<b>STP</b>	-	0,00	(0,00)

## UpCom



Hôm nay, UpcomIndex tiếp tục có một phiên đóng cửa tăng điểm với mức tăng 0,24% lên 37,42 điểm. Thanh khoản tăng rất mạnh trong phiên giao dịch với khối lượng khớp lệnh lên đến 421.500 đv, ứng với giá trị xấp xỉ 2,9 tỷ đồng.

NĐT nước ngoài có hai giao dịch mua ròng 100 đv SPC và 3.000 đv WSB trong phiên.

VSP là cổ phiếu dẫn đầu về thanh khoản trên sàn Upcom với 178.200 đv được khớp lệnh, tiếp đến là PMT với 123.300 đv được khớp lệnh và TNB với 35.000 đv được khớp lệnh.

Cổ phiếu tăng điểm mạnh nhất trong phiên là FBA (+9,82%) lên 12.300 đồng/cp và cổ phiếu giảm giá mạnh nhất trong phiên là MAS (-10%) còn 7.200 đồng/cp.

Toàn sàn có 14 mã tăng giá, 13 mã giảm giá và 99 mã đứng giá và không có giao dịch.

## Thị trường OTC

STT	Tên công ty	Viết tắt	Ngày 15/06/2012	
			Giá thấp nhất	Giá cao nhất
<b>TÀI CHÍNH - NGÂN HÀNG</b>				
1	Ngân hàng TMCP Kỹ Thương VN	TECHCOMBANK	16.000	16.000
2	Ngân hàng TMCP Đông Á	EAB	9.500	10.500
3	Ngân hàng TMCP Phương Nam	SOUTHERNBANK	9.500	10.500
4	NH TMCP Ngoại Quốc Doanh VN	VPB	7.500	7.500
5	Ngân hàng TMCP Quốc Tế	VIB	10.000	11.000
<b>DƯỢC PHẨM - Y TẾ</b>				
1	CTCP Bệnh Viện Tim Tâm Đức	TDH	21.000	23.000
2	Công ty Cổ phần Pymepharco	PYMEPHARCO	65.000	68.000
<b>CÔNG NGHIỆP</b>				
1	CTCP Dây và Cáp Điện Việt Nam	CADIVI	16.000	17.000
2	CTCP Đại lý Hàng Hải Việt Nam	VOSA	11.000	11.000
<b>NGUYÊN LIỆU CƠ BẢN</b>				
1	CTCP Bảo Vệ Thực Vật An Giang	AGPPS	53.000	57.000
<b>HÀNG TIÊU DÙNG</b>				
1	CTCP Công Nghiệp TM Masan	MASAN	100.000	120.000
2	Tổng CTCP May Việt Tiến	VTEC	17.000	18.000
3	Tổng công ty Bia rượu nước giải khát Sài Gòn	SABECO	38.000	42.000
<b>KHÁC</b>				
1	CTCP Bất Động Sản EXIM	EXIMLAND	14.000	15.000
2	CTCP Bảo Hiểm Nhà Rộng	BLIC	12.500	13.500

**LỊCH SỰ KIỆN**

Mã CK	Ngày GD không hưởng quyền	Ngày chốt danh sách	Sự kiện	Tỉ lệ	Đợt - Năm	Ngày thực hiện	TG ĐK thực hiện quyền	TG chuyển nhượng	Giá (đ/cp)
AAA	13/08/2012	15/08/2012	Cổ tức bằng tiền	10,96 %	2011	30/08/2012			
SCR	10/08/2012	14/08/2012	CP thưởng	10%					
KSS	08/08/2012	10/08/2012	Đại hội đồng cổ đông năm 2012						
KHA	08/08/2012	10/08/2012	Cổ tức bằng tiền	5%	1-2012				
HHS	08/08/2012	10/08/2012	Cổ tức bằng CP	2:01					

Nguồn: HSX, HNX, cafef, Vietstock

**LIÊN HỆ GIAO DỊCH**

Thông tin chi tiết về giá, tình hình giao dịch và nhận định về cổ phiếu, xin vui lòng liên hệ với **Phòng Môi Giới** – CTCP CK Rong Việt:

Địa chỉ: Lầu 2, 141 Nguyễn Du, Quận 1, TP.HCM

Điện thoại: 08.39302156/ 08.62992006

Liên hệ: A. Tuấn (ext. 237), A.Hùng (ext.212), A. Đàm (ext. 225), A. Thành (ext. 227), A. Thụy (ext: 231), C. Hương (ext. 203)

Fax: (84 8) 6291 7986



Bản tin này được chuẩn bị cho mục đích duy nhất là cung cấp thông tin và không nhằm đưa ra bất kỳ đề nghị hay hướng dẫn mua bán chứng khoán cụ thể nào. Các quan điểm và khuyến cáo được trình bày trong bản tin này không tính đến sự khác biệt về mục tiêu, nhu cầu, chiến lược và hoàn cảnh cụ thể của từng nhà đầu tư. Ngoài ra, nhà đầu tư cũng ý thức có thể có các xung đột lợi ích ảnh hưởng đến tính khách quan của bản tin này. Nhà đầu tư nên xem bản tin này như một nguồn tham khảo khi đưa ra quyết định đầu tư và phải chịu toàn bộ trách nhiệm đối với quyết định đầu tư của chính mình. RONGVIET SECURITIES tuyệt đối không chịu trách nhiệm đối với toàn bộ hay bất kỳ thiệt hại nào, hay sự kiện bị coi là thiệt hại, đối với việc sử dụng toàn bộ hoặc từng phần thông tin hay ý kiến nào của bản tin này.

Thông tin sử dụng trong bản tin này được RONGVIET SECURITIES thu thập từ những nguồn mà chúng tôi cho là đáng tin cậy. Tuy nhiên, chúng tôi không đảm bảo rằng những thông tin này là hoàn chỉnh hoặc chính xác. Các quan điểm và ước tính của chúng tôi có giá trị đến ngày phát hành bản tin và có thể thay đổi mà không cần báo trước.