

14**THỨ BA****“Áp lực từ
MA(200)”****Thị trường hôm nay: Áp lực từ MA(200)***(Nguyễn Huy Phương – phuong.nh@vdsc.com.vn)*

- Thị trường thêm lần nữa kiểm tra vùng MA(200) của VN-Index.
- Dự kiến diễn biến giằng co thăm dò sẽ tiếp tục tiếp diễn khi bước vào phiên giao dịch mới. Tuy nhiên, áp lực cung từ vùng MA(200), vùng quanh 1.115 điểm, vẫn đang hiện hữu và có thể gây rủi ro suy yếu cho thị trường.

Bất chấp diễn biến giằng co và thận trọng từ phiên trước, thị trường bật tăng khi bước vào phiên giao dịch. Sắc xanh được duy trì suốt phiên giao dịch và có lúc VN-Index đạt được mức điểm 1.115,6 điểm. Tuy nhiên, trạng thái tranh chấp vẫn đang là chủ đạo. Kết phiên, VN-Index tăng 9,66 điểm (+0,88%), đóng cửa tại 1.109,73 điểm. Thanh khoản khớp lệnh tăng nhẹ với 766 triệu cổ phiếu được khớp lệnh trên sàn HOSE.

Nhóm VN30 tăng 12,56 điểm (+1,14%), đóng cửa tại 1.119,28 điểm. Trong nhóm, có đến 25 mã tăng giá như MWG (+3,8%), SHB (+3,6%), STB (+2,6%), BID (+2,1%), VIB (+2,1%) ... Ngược lại, chỉ có 5 giảm giá, đó là VHM (-0,8%), HPG (-0,7%), POW (-0,4%), HDB (-0,3%), VJC (-0,2%).

Với diễn biến tăng điểm của thị trường, nhiều nhóm ngành đã hồi phục trở lại và số lượng cổ phiếu tăng giá cũng chiếm phần lớn trên thị trường. Nhóm Ngân hàng, nhóm Bán lẻ, nhóm Công nghệ, nhóm Vận tải – Kho bãi ... là những nhóm có diễn biến sôi động và hỗ trợ cho thị trường chung.

Khối ngoại tiếp tục bán ròng trên sàn HOSE, với giá trị 338,5 tỷ đồng. Trong đó, họ bán mạnh tại VNM (-134,7 tỷ), MWG (-129,5 tỷ), VHM (-72,2 tỷ), HPG (-69,6 tỷ), VCB (-35 tỷ) ... Ở chiều ngược lại, họ mua nhiều tại SSI (+89,8 tỷ), STB (+73,4 tỷ), VCG (+33,4 tỷ), HSG (+33,3 tỷ), DXG (+30,8 tỷ) ...

Thị trường thêm lần nữa kiểm tra vùng MA(200) của VN-Index. Mặc dù dòng tiền có nỗ lực hỗ trợ nhưng thị trường vẫn bị cản tại vùng này và hạ nhiệt trở lại. Trạng thái giằng co giữa cung và cầu vẫn là chủ đạo, thể hiện qua nến Star với thanh khoản tăng nhẹ. Dự kiến diễn biến giằng co thăm dò sẽ tiếp tục tiếp diễn khi bước vào phiên giao dịch mới. Tuy nhiên, áp lực cung từ vùng MA(200), vùng quanh 1.115 điểm, vẫn đang hiện hữu và có thể gây rủi ro suy yếu cho thị trường. Do vậy, Quý Nhà đầu tư nên chậm lại để quan sát trạng thái cung cầu, tạm thời không nên mua đuổi theo các cổ phiếu đã tăng giá mạnh. Hiện tại, có thể tranh thủ khả năng tăng điểm của thị trường để chốt lời hoặc cơ cấu lại danh mục.

Góc nhật ký chuyên viên**VNM – Doanh thu nội địa tiếp tục tăng trưởng theo quý***(An Nguyễn – an.ntn@vdsc.com.vn)*

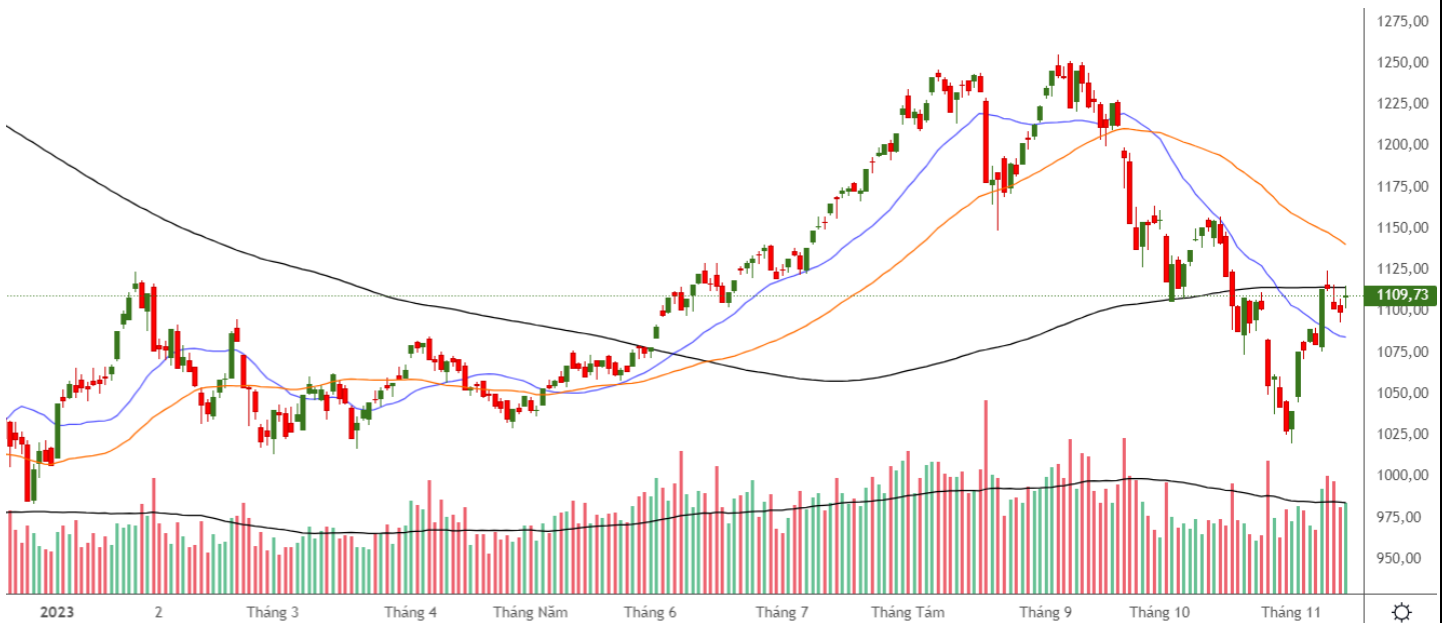
Nếu quý khách quan tâm đến chủ đề này, vui lòng truy cập [website link](#) để xem nội dung chi tiết.

PHÂN TÍCH KỸ THUẬT HÀNG NGÀY

VN-Index

VN-Index tăng 9,66 điểm (+0,88%), đóng cửa tại 1.109,73 điểm. Thanh khoản khớp lệnh tăng nhẹ với 766 triệu cổ phiếu.

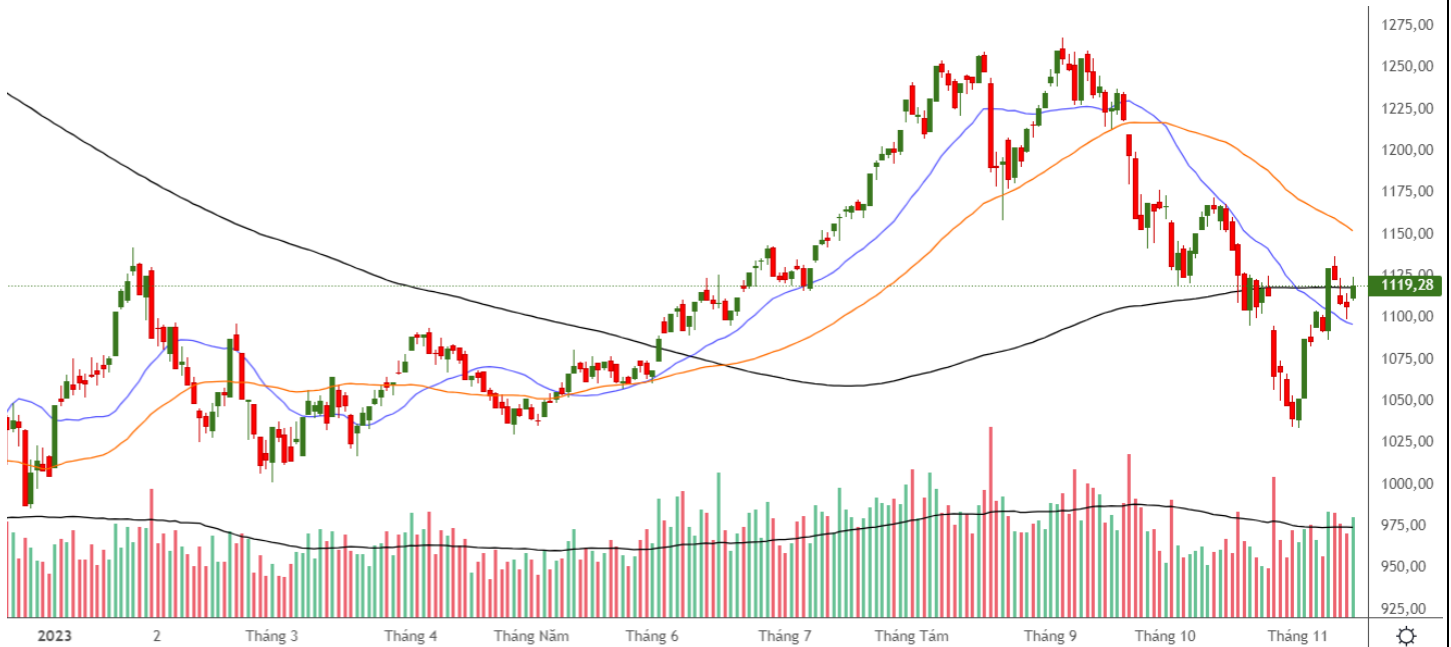
VN-Index thêm lần nữa kiểm tra vùng MA(200) và tiếp tục hạ nhiệt. Trạng thái giằng co giữa cung và cầu vẫn là chủ đạo, thể hiện qua nến Star với thanh khoản tăng nhẹ. Dự kiến diễn biến giằng co thăm dò sẽ tiếp tục tiếp diễn khi bước vào phiên giao dịch mới. Tuy nhiên, áp lực cung từ vùng MA(200), vùng quanh 1.115 điểm, vẫn đang hiện hữu và có thể gây rủi ro suy yếu cho VN-Index.



VN30-Index

VN30-Index tăng 12,56 điểm (+1,14%), đóng cửa tại 1.119,28 điểm. Thanh khoản khớp lệnh tăng với 222,7 triệu cổ phiếu.

VN30-Index đang thăm dò lại vùng MA(200), vùng quanh 1.118 điểm. Dự kiến trạng thái giằng co thăm dò tại vùng này sẽ tiếp tục tiếp diễn đến khi có tín hiệu cụ thể hơn.



Khuyến nghị: Thị trường thêm lần nữa kiểm tra vùng MA(200) và tiếp tục hạ nhiệt. Trạng thái giằng co giữa cung và cầu vẫn là chủ đạo. Dự kiến trạng thái này sẽ tiếp tục tiếp diễn khi bước vào phiên giao dịch mới. Tuy nhiên, áp lực cung từ vùng MA(200), vùng quanh 1.115 điểm, vẫn đang hiện hữu và có thể gây rủi ro suy yếu cho thị trường. Do vậy, Quý Nhà đầu tư nên chậm lại để quan sát trạng thái cung cầu, tạm thời không nên mua đuổi theo các cổ phiếu đã tăng giá mạnh. Hiện tại, có thể tranh thủ khả năng tăng điểm của thị trường để chốt lời hoặc cơ cấu lại danh mục.

SỰ KIỆN TRONG NƯỚC

| Thời gian | Sự kiện |
|------------|--------------------------------------|
| 01/11/2023 | Công bố chỉ số quản lý thu mua (PMI) |
| 14/11/2023 | MSCI công bố đảo danh mục |
| 16/11/2023 | Đáo hạn HĐTL tháng 11 (VN30F2311) |

SỰ KIỆN THẾ GIỚI

| Thời gian | Quốc gia | Sự kiện |
|------------|------------|--|
| 01/11/2023 | Mỹ | Công bố chỉ số quản lý thu mua (PMI) tháng 10 |
| 01/11/2023 | Mỹ | Công bố báo cáo "Khảo sát việc làm và luân chuyển lao động (JOLTS) |
| 01/11/2023 | Mỹ | Thống kê tồn kho dầu thô của EIA |
| 02/11/2023 | Mỹ | Thống kê tồn kho khí tự nhiên của EIA |
| 02/11/2023 | Mỹ | FED công bố lãi suất điều hành |
| 02/11/2023 | Anh | Tóm tắt chính sách tiền tệ của Anh |
| 03/11/2023 | Mỹ | Công bố tỷ lệ thất nghiệp tại Mỹ |
| 03/11/2023 | Mỹ | Thành viên FOMC - Barr phát biểu |
| 10/11/2023 | Anh | Công bố chỉ số sản xuất công nghiệp tháng 10 |
| 14/11/2023 | Mỹ | Công bố Chỉ số giá tiêu dùng (CPI) tháng 10 |
| 14/11/2023 | Mỹ | Công bố số dư Cục Dự trữ Liên bang Mỹ (Fed) |
| 15/11/2023 | Mỹ | Thống kê tồn kho dầu thô của EIA |
| 15/11/2023 | Mỹ | Chỉ Số Giá Sản Xuất (PPI) tháng 10 |
| 15/11/2023 | Mỹ | Công bố doanh số bán lẻ tháng 10 |
| 15/11/2023 | Anh | Phiên điều trần báo cáo chính sách tiền tệ |
| 16/11/2023 | Mỹ | Thống kê tồn kho khí tự nhiên của EIA |
| 16/11/2023 | Trung Quốc | Công bố chỉ số sản xuất công nghiệp tháng 10 |
| 16/11/2023 | Trung Quốc | Công bố doanh số bán lẻ tháng 10 |
| 22/11/2023 | Mỹ | Thống kê tồn kho dầu thô của EIA |
| 22/11/2023 | Mỹ | Biên bản cuộc họp FOMC |
| 23/11/2023 | Mỹ | Thống kê tồn kho khí tự nhiên của EIA |
| 29/11/2023 | Mỹ | Thống kê tồn kho dầu thô của EIA |
| 30/11/2023 | Mỹ | Thống kê tồn kho khí tự nhiên của EIA |
| 30/11/2023 | Mỹ | Công bố chỉ số giá PCE tháng 10 |

TIN TỨC RÔNG VIỆT

| BÁO CÁO CÔNG TY (5 báo cáo phát hành gần nhất) | Ngày phát hành | Khuyến nghị | Giá mục tiêu |
|---|----------------|-------------------|--------------|
| PC1 – Thận trọng với kỳ vọng tăng trưởng phía trước | 25/7/2023 | Trung lập – 1 năm | 28.300 |
| GMD – Cần thêm thời gian cho sự phục hồi khi bối cảnh vĩ mô chưa ủng hộ | 24/7/2023 | Tích lũy – 1 năm | 63.400 |
| MWG – Doanh thu dần cải thiện, nhưng gặp ghềnh con đường phục hồi lợi nhuận | 20/7/2023 | Tích lũy – 1 năm | 51.200 |
| NLG – Kiên nhẫn đón đầu sự phục hồi | 11/7/2023 | Tích lũy – 1 năm | 35.800 |
| OCB – Lấy lại nhịp tăng trưởng sau giai đoạn không thuận lợi | 3/7/2023 | Mua – 1 năm | 22.600 |

Vui lòng xem chi tiết tại <https://www.vdsc.com.vn/trung-tam-phan-tich/doanh-nghiep>

THÔNG TIN CHỨNG CHỈ QUỸ

| Tên quỹ mở | Ngày giao dịch | Phí phát hành (% giá trị giao dịch) | Phí mua lại (% giá trị giao dịch) | GTTSR trên một đv quỹ tại ngày định giá | GTTSR trên một đv quỹ tại ngày định giá kỳ trước | +/- GTTSR trên một đv quỹ so với kỳ trước |
|-----------------|----------------|-------------------------------------|-----------------------------------|---|--|---|
| DFVN-CAF | 17/11/2020 | 0% - 0,20% | 0% - 0,20% | 10.773 | 10.738 | 0,33% |
| ENF | 19/11/2020 | 0% - 3% | 0% | 21.868 | 21.433 | 2,03% |
| MBBF | 10/02/2020 | 0% - 0,5% | 0% - 1% | 11.567 | 11.462 | 0,92% |
| MBVF | 12/11/2020 | 0% | 0% - 1,4% | 16.483 | 16.326 | 0,96% |
| VF1 | 25/11/2020 | 0% - 0,6% | 0% - 3% | 46.218 | 46.303 | -0,18% |
| VF4 | 25/11/2020 | 0% - 0,6% | 0% - 3% | 18.901 | 18.945 | -0,23% |
| VFB | 19/11/2020 | 0% - 0,6% | 0% - 3% | 20.557 | 20.529 | 0,13% |

TRUNG TÂM PHÂN TÍCH

Nguyễn Thị Phương Lam – Trưởng phòng

Khối Phân tích và Tư vấn đầu tư

+ 84 28 6299 2006 | Ext: 1313

lam.ntp@vdsc.com.vn

Trần Hà Xuân Vũ – Trưởng phòng

Khối Tư vấn Cá nhân

+ 84 28 6299 2006 | Ext: 1512

vu.thx@vdsc.com.vn

KHOẢ MÔI GIỚI KHÁCH HÀNG CÁ NHÂN

Lê Vương Hùng – Giám đốc khối

+ 84 28 6299 2006 | Ext: 1214

hung.lv@vdsc.com.vn

Phạm Phong Thành – Giám Đốc khối

+ 84 28 6299 2006 | Ext: 1225

thanh.pp@vdsc.com.vn

Trần Thị Quý – Giám Đốc khối

+ 84 28 6299 2006 | Ext: 1227

quy.tt@vdsc.com.vn

KHOẢ MÔI GIỚI KHÁCH HÀNG TỔ CHỨC

Nguyễn Anh Vũ – Giám Đốc khối

+ 84 28 6299 2006 | Ext: 1367

vu.na@vdsc.com.vn

MẠNG LƯỚI HOẠT ĐỘNG

CÔNG TY CỔ PHẦN CHỨNG KHOÁN RỒNG VIỆT - HỘI SỞ

Tầng 1 đến tầng 8, tòa nhà Viet Dragon
141 Nguyễn Du, P. Bến Thành, Q.1, TP.HCM
 ☎ (+84) 28 6299 2006 ✉ info@vdsc.com.vn
 ☎ (+84) 28 6291 7986 🌐 www.vdsc.com.vn
 MST 0304734965

CHI NHÁNH HÀ NỘI

Tầng 10, Tòa nhà Eurowindow
02 Tôn Thất Tùng, P. Trung Tự, Q. Đống Đa, Hà Nội
 ☎ (+84) 24 6288 2006
 ☎ (+84) 24 6288 2008

CHI NHÁNH NHA TRANG

Tầng 7, Tòa nhà Sacombank, số 76 Quang Trung,
P. Lộc Thọ, TP. Nha Trang, Khánh Hòa
 ☎ (+84) 25 8382 0006
 ☎ (+84) 25 8382 0008

CHI NHÁNH CẦN THƠ

Tầng 8, Tòa nhà Sacombank
95-97-99 Võ Văn Tần, P. Tân An, Q. Ninh Kiều, Cần Thơ
 ☎ (+84) 29 2381 7578
 ☎ (+84) 29 2381 8387

CHI NHÁNH VŨNG TÀU

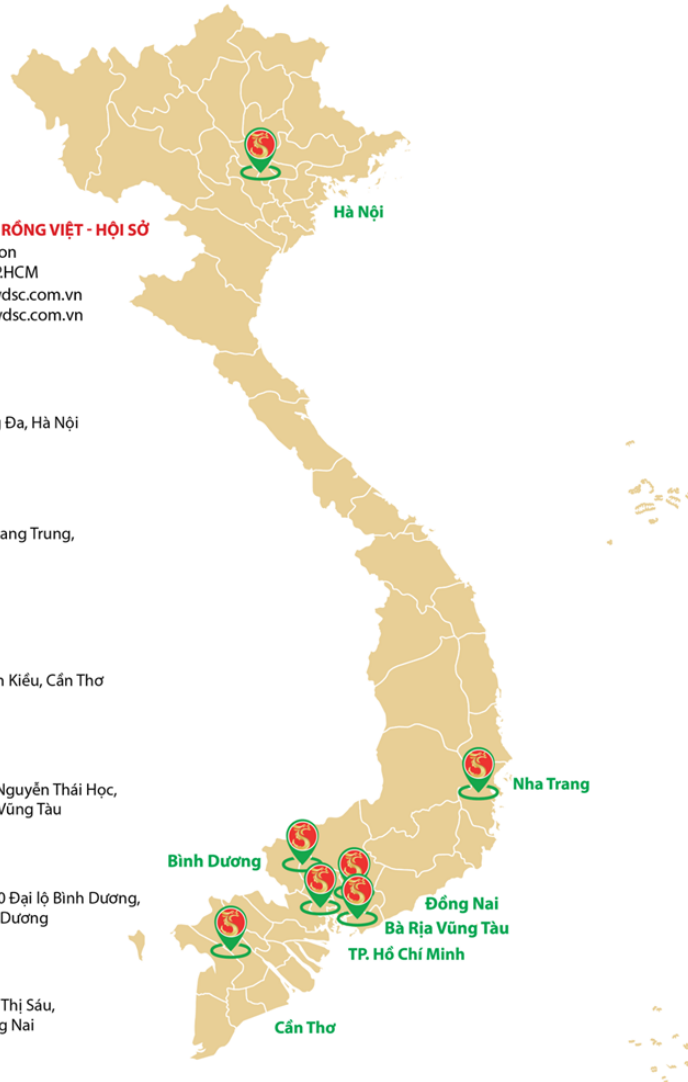
Tầng 2, Tòa nhà VCCI Building, số 155 Nguyễn Thái Học,
P.7, Thành phố Vũng Tàu, Tỉnh Bà Rịa - Vũng Tàu
 ☎ (+84) 25 4777 2006

CHI NHÁNH BÌNH DƯƠNG

Tầng 3, Tòa nhà Becamex Tower, số 230 Đại lộ Bình Dương,
P. Phú Hòa, TP. Thủ Dầu Một, tỉnh Bình Dương
 ☎ (+84) 27 4777 2006

CHI NHÁNH ĐỒNG NAI

Tầng 8, Tòa nhà TTC Plaza, số 53-55 Võ Thị Sáu,
P. Quyết Thắng, TP. Biên Hòa, Tỉnh Đồng Nai
 ☎ (+84) 25 1777 2006



Bản báo cáo này được chuẩn bị cho mục đích duy nhất là cung cấp thông tin và không nhằm đưa ra bất kỳ đề nghị hay hướng dẫn mua bán chứng khoán cụ thể nào. Các quan điểm và khuyến cáo được trình bày trong bản báo cáo này không tính đến sự khác biệt về mục tiêu, nhu cầu, chiến lược và hoàn cảnh cụ thể của từng nhà đầu tư. Ngoài ra, nhà đầu tư cũng ý thức có thể có các xung đột lợi ích ảnh hưởng đến tính khách quan của bản báo cáo này. Nhà đầu tư nên xem báo cáo này như một nguồn tham khảo khi đưa ra quyết định đầu tư và phải chịu toàn bộ trách nhiệm đối với quyết định đầu tư của chính mình. Rong Viet Securities tuyệt đối không chịu trách nhiệm đối với toàn bộ hay bất kỳ thiệt hại nào, hay sự kiện bị coi là thiệt hại, đối với việc sử dụng toàn bộ hoặc từng phần thông tin hay ý kiến nào của bản báo cáo này.

Toàn bộ các quan điểm thể hiện trong báo cáo này đều là quan điểm cá nhân của người phân tích. Không có bất kỳ một phần thu nhập nào của người phân tích liên quan trực tiếp hoặc gián tiếp đến các khuyến cáo hay quan điểm cụ thể trong bản báo cáo này.

Thông tin sử dụng trong báo cáo này được Rong Viet Securities thu thập từ những nguồn mà chúng tôi cho là đáng tin cậy. Tuy nhiên, chúng tôi không đảm bảo rằng những thông tin này là hoàn chỉnh hoặc chính xác. Các quan điểm và ước tính trong đánh giá của chúng tôi có giá trị đến ngày ra báo cáo và có thể thay đổi mà không cần báo cáo trước.

Bản báo cáo này được giữ bản quyền và là tài sản của Rong Viet Securities. Mọi sự sao chép, chuyển giao hoặc sửa đổi trong bất kỳ trường hợp nào mà không có sự đồng ý của Rong Viet Securities đều trái luật, **Bản quyền thuộc Rong Viet Securities, 2023.**