

Thị trường hôm nay: Kết tuần giằng co*(Phạm Thu Hà Phương – phuong1.pth@vdsc.com.vn)*

Tiếp nối đà hồi phục ở cuối phiên trước, thị trường mở cửa ngày mới với sắc xanh lan tỏa ra nhiều nhóm ngành. Tuy nhiên, lực cầu giá cao không quá khởi sắc, khiến nhịp tăng dần chậm lại gần ngưỡng cản 1.250 điểm của VN-Index. Tại đây, áp lực cung cũng hoạt động mạnh hơn khiến thị trường giằng co dưới mốc tham chiếu. Kết phiên, VN-Index giảm nhẹ 0,93 điểm (-0.07%) và đóng cửa tại 1.240,71 điểm. Thanh khoản tăng nhẹ so với phiên trước nhưng vẫn ở mức thấp, với 465,8 triệu cổ phiếu được khớp lệnh trên sàn HOSE.

Các cổ phiếu thuộc nhóm VN30 tăng giảm đan xen, khiến chỉ số cũng có diễn biến giằng co dưới mốc tham chiếu trong phiên chiều. VN30-Index kết phiên giảm nhẹ 0.08% với số lượng cổ phiếu giảm giá khá áp đảo. Cụ thể, trong nhóm có 10 mã xanh và 17 mã đỏ. Nhóm có diễn biến tiêu cực nổi bật là SAB (-3,9%), MSN (-2,4%), VNM (-1,3%), GAS (-1,2%), VCB (-0,9%)... Ngược lại, cổ phiếu vẫn giữ dc màu xanh đến hết phiên như PNJ (+3,8%), GVR (+3,3%), ACB (+1,6%), MBB (+0,9%), MWG (+0,8%)...

Với diễn biến giằng co của thị trường chung, dòng chảy ở các nhóm ngành cũng chưa có sự đồng nhất. Nổi bật ở nhóm tăng tích cực như Phân bón/Hóa chất, Bất động sản (BDS) và BDS Khu công nghiệp đều có sự khởi sắc ở đầu phiên và vẫn duy trì được sắc xanh đến hết phiên giao dịch. Nhóm Ngân hàng và Chứng khoán tiếp tục phân hóa. Nhóm Dầu khí tiếp tục dừng lại và đóng cửa trong sắc đỏ. Nhịp điều chỉnh vẫn đang diễn ra ở nhóm Thủy sản, Vận tải biển...

Khối ngoại tiếp tục bán ròng phiên thứ 2 trên sàn HOSE, với giá trị 421 tỷ đồng. Họ bán nhiều tại HPG (-165,7 tỷ), SSI (-137,1 tỷ), VIC (-71,7 tỷ), DGC (-44,2 tỷ), VCI (-32 tỷ) ... Ở chiều mua ròng, nổi bật là DPM (+130,1 tỷ), tiếp đến là FUEVFVND (+41,4 tỷ), DCM (+29,9 tỷ), HDB (+21,7 tỷ), HDG (+20,7 tỷ) ...

Thị trường kết thúc phiên giao dịch cuối tuần trong trạng thái lưỡng lự dưới mốc tham chiếu. Sau phiên đảo chiều mạnh mẽ ngày 17/05, hiện tượng dè bán vào cuối phiên vẫn diễn ra trên nền thanh thấp. Diễn biến ở các nhóm ngành cũng đang có phân hóa. Điều này cho thấy sự thận trọng vẫn đang bao trùm lên tâm lý của các Nhà đầu tư. Do đó, nhiều khả năng thị trường sẽ cần 1 nhịp lùi bước để kiểm tra lại cung-cầu và để chờ đợi sự tham gia đồng bộ hơn của dòng tiền ở các nhóm ngành. Dự kiến, vùng 1.200-1.220 vẫn sẽ đóng vai trò hỗ trợ cho VN-Index trong tuần sau. Vì vậy, Quý nhà đầu tư có thể cân nhắc mua tích lũy tại các cổ phiếu lớn có định giá tốt trong khi đợt điều chỉnh diễn ra.

Góc nhật ký chuyên viên**REE – Lợi nhuận quý 1/2022 cao hơn kỳ vọng***(Thảo Nguyễn – thao.nn@vdsc.com.vn)*

Nếu quý khách quan tâm đến chủ đề này, vui lòng xem file đính kèm hoặc truy cập [website link](#) để xem nội dung chi tiết.

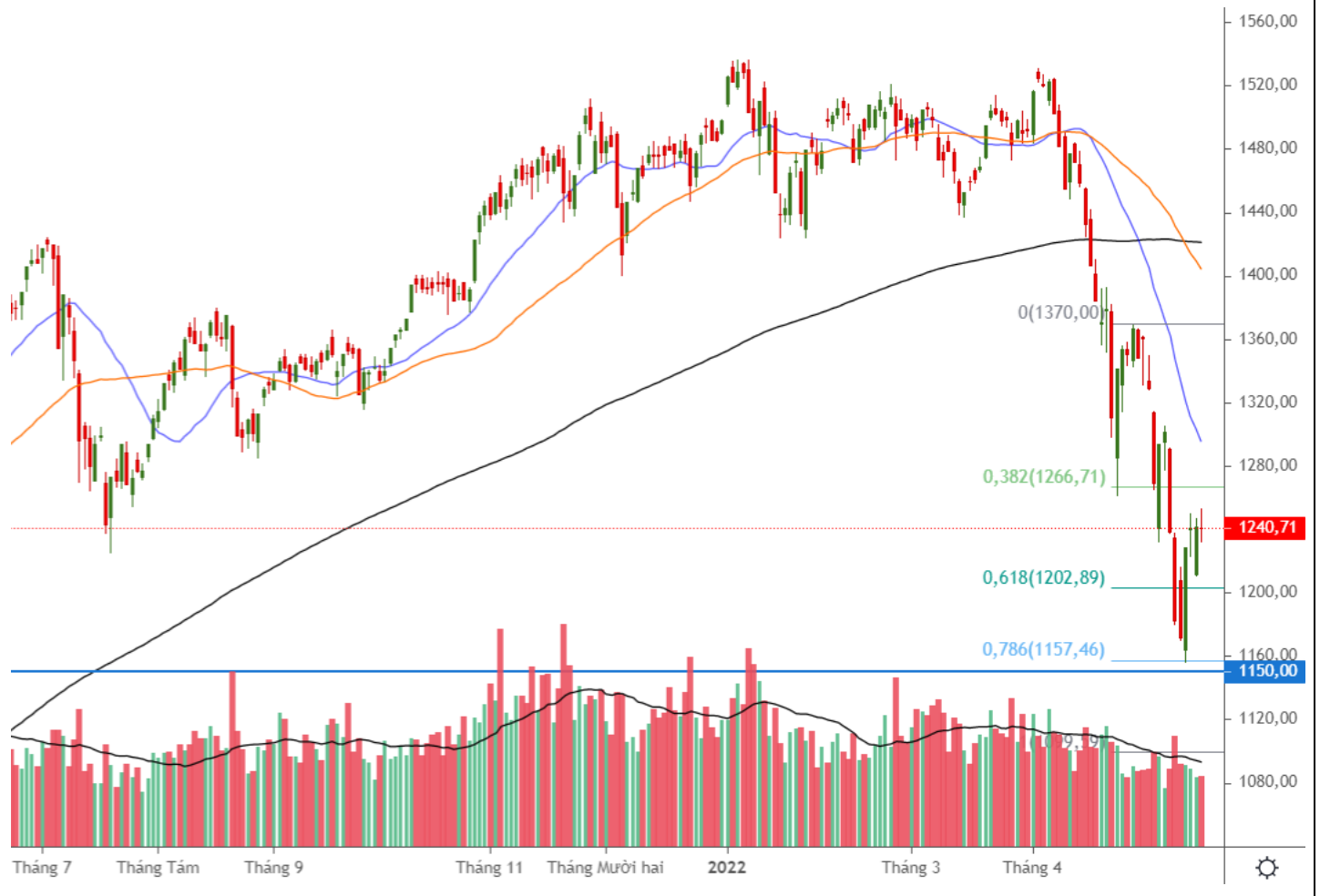
**“Kết tuần giằng
co”**

PHÂN TÍCH KỸ THUẬT HÀNG NGÀY

VN-Index

VN-Index giảm 0,93 điểm (-0,08%), đóng cửa tại 1.240,71 điểm. Thanh khoản khớp lệnh vẫn ở mức khá thấp với 465,8 triệu cổ phiếu.

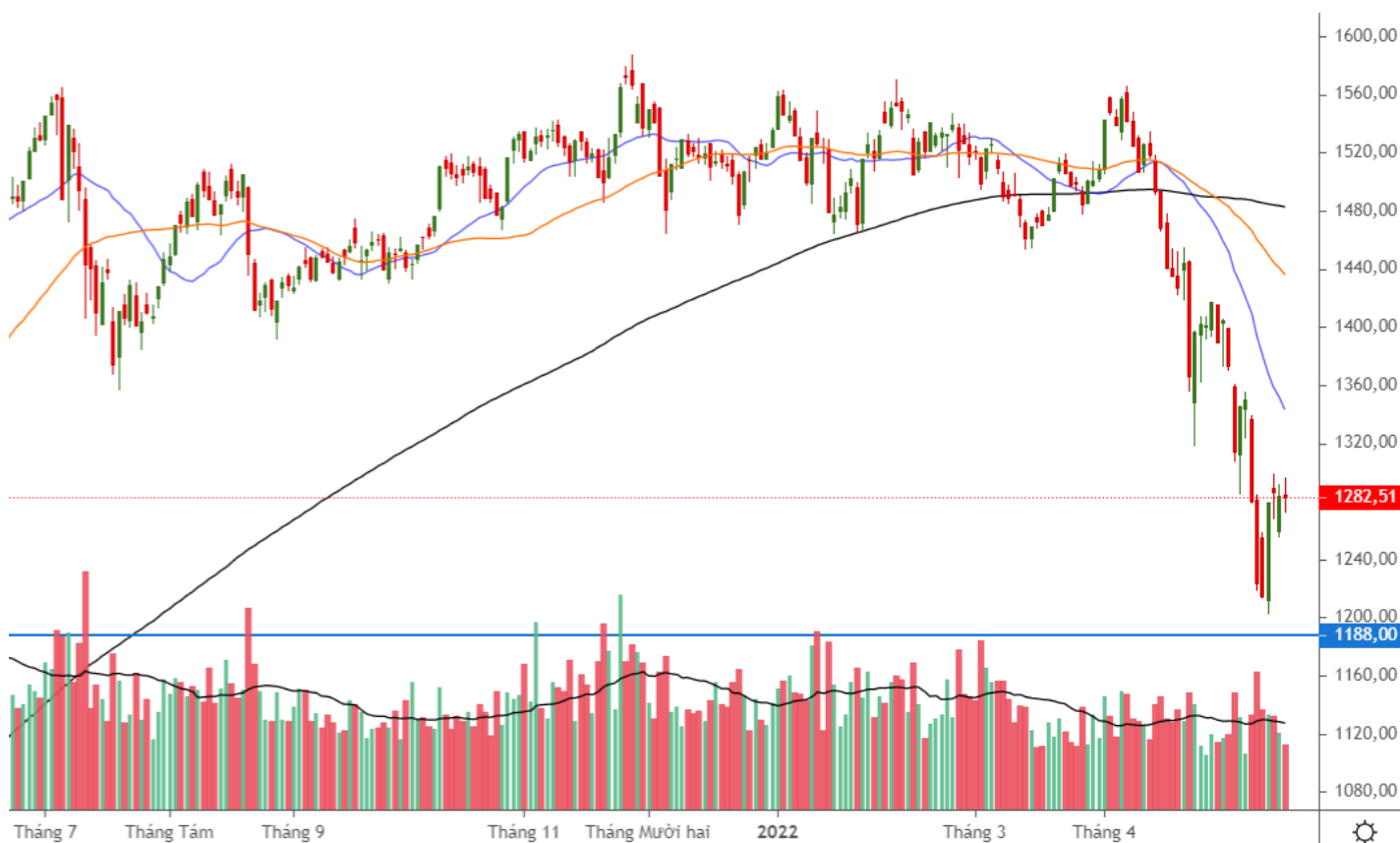
VN-Index tiếp tục trong trạng thái giằng co do dòng tiền vẫn còn khá thận trọng và dưới áp lực của vùng cản quanh 1.250 điểm. Mặc dù diễn biến tăng điểm trong những phiên gần đây khá tích cực nhưng với trạng thái thận trọng tạm thời của dòng tiền, có khả năng VN-Index sẽ cần nhịp lùi bước để cân bằng và kiểm tra lại cung cầu.



VN30-Index

VN30-Index giảm 1,04 điểm (-0,08%), đóng cửa tại 1.282,51 điểm. Thanh khoản khớp lệnh giảm với 110,1 triệu cổ phiếu.

VN30-Index cũng trong trạng thái giằng co do dòng tiền vẫn còn thận trọng. Có khả năng VN30-Index sẽ cần nhích lùi bước để cân bằng và kiểm tra lại cung cầu.



Khuyến nghị: Thị trường tiếp tục trong trạng thái giằng co do dòng tiền vẫn còn thận trọng và dưới áp lực của vùng cản ngắn hạn. Mặc dù diễn biến tăng điểm trong những phiên gần đây khá tích cực nhưng với trạng thái thận trọng tạm thời của dòng tiền, có khả năng thị trường sẽ cần nhích lùi bước để cân bằng và kiểm tra lại cung cầu. Do vậy, Quý nhà đầu tư có thể cân nhắc mua tích lũy tại các cổ phiếu lớn có định giá tốt trong trường hợp thị trường có đợt điều chỉnh.

SỰ KIỆN TRONG NƯỚC

Thời gian	Sự kiện
04/05/2022	Công bố số liệu PMI.
04/05/2022	Các thay đổi chỉ số VN30, VNFINLEAD, VNFIN SELECT, VNDIAMOND có hiệu lực áp dụng.
13/05/2022	Công bố cơ cấu danh mục MSCI.
15/05/2022	Hạn công bố BCTC Q1/2022 soát xét (không bắt buộc).
19/05/2022	Đáo hạn HĐTL VN30F2205.
29/05/2022	Công bố số liệu kinh tế Việt Nam tháng 5/2022.

SỰ KIỆN THẾ GIỚI

Thời gian	Quốc gia	Sự kiện
02/05/2022	Mỹ	Công bố PMI sản xuất của Viện Quản Lý Nguồn Cung (ISM).
03/05/2022	Mỹ	Công bố báo cáo "Khảo sát việc làm và luân chuyển lao động (JOLTS).
04/05/2022	Mỹ	Thay đổi việc làm lĩnh vực phi nông nghiệp – ADP.
04/05/2022	Mỹ	Thống kê tồn kho dầu thô EIA.
05/05/2022	Mỹ	Thống kê tồn kho khí tự nhiên của EIA.
05/05/2022	Mỹ	Quyết định chính sách FOMC.
05/05/2022	Anh	Quyết định chính sách BoE.
05/05/2022		Cuộc họp OPEC+.
11/05/2022	Mỹ	Công bố CPI của Mỹ.
11/05/2022		Cuộc họp OPEC.
11/5/2022	Mỹ	Thống kê tồn kho dầu thô EIA.
12/5/2022	Mỹ	Thống kê tồn kho khí tự nhiên của EIA.
17/05/2022	Mỹ	Công bố doanh số bán lẻ tháng 04/2022.
18/5/2022	Anh	Công bố CPI của Anh.
18/05/2022	Mỹ	Thống kê tồn kho dầu thô EIA.
19/05/2022	Mỹ	Thống kê tồn kho khí tự nhiên của EIA.
23/05/2022	Châu Âu	Cuộc họp khu vực đồng tiền chung châu Âu.
25/05/2022	Mỹ	Thống kê tồn kho dầu thô EIA.
26/05/2022	Mỹ	Thống kê tồn kho khí tự nhiên của EIA.
26/05/2022	Mỹ	Biên bản họp FOMC & Công bố số liệu GDP ước tính quý 2/2022.

TIN TỨC RÔNG VIỆT

BÁO CÁO CÔNG TY (5 báo cáo phát hành gần nhất)	Ngày phát hành	Khuyến nghị	Giá mục tiêu
NT2 – Tăng trưởng từ nền thấp	19/04/2022	Mua – 1 năm	29.200
FRT – Đợt tăng giá mạnh gần đây thu hẹp tiềm năng sinh lời của cổ phiếu	08/04/2022	Tích lũy – 1 năm	155.200
KDH – Gia tăng quỹ đất hỗ trợ tiềm năng trung hạn	01/04/2022	Tích lũy – 1 năm	59.200
OCB – Ngân hàng nhỏ tăng trưởng cao	21/12/2021	Tích lũy – 1 năm	31.200
KDH – Hưởng lợi chính trong đà tăng giá BĐS tại khu vực TP.HCM	16/12/2021	Tích lũy – 1 năm	56.000

Vui lòng xem chi tiết tại <http://www.vdsc.com.vn/vn/companyReport.rv?categoryId=302>

THÔNG TIN CHỨNG CHỈ QUỸ

Tên quỹ mở	Ngày giao dịch	Phí phát hành (% giá trị giao dịch)	Phí mua lại (% giá trị giao dịch)	GTTSR trên một đv quỹ tại ngày định giá	GTTSR trên một đv quỹ tại ngày định giá kỳ trước	+/- GTTSR trên một đv quỹ so với kỳ trước
DFVN-CAF	17/11/2020	0% - 0,20%	0% - 0,20%	10.773	10.738	0,33%
ENF	19/11/2020	0% - 3%	0%	21.868	21.433	2,03%
MBBF	10/02/2020	0% - 0,5%	0% - 1%	11.567	11.462	0,92%
MBVF	12/11/2020	0%	0% - 1,4%	16.483	16.326	0,96%
VF1	25/11/2020	0% - 0,6%	0% - 3%	46.218	46.303	-0,18%
VF4	25/11/2020	0% - 0,6%	0% - 3%	18.901	18.945	-0,23%
VFB	19/11/2020	0% - 0,6%	0% - 3%	20.557	20.529	0,13%

TRUNG TÂM PHÂN TÍCH

Nguyễn Thị Phương Lam **Head of Research**

lam.ntp@vdsc.com.vn
+ 84 28 6299 2006 (1313)

- Thị trường
- BDS Khu công nghiệp

Trần Hà Xuân Vũ **Senior Manager**

vu.thx@vdsc.com.vn
+ 84 28 6299 2006 (1512)

- Dầu khí
- Phân bón

Phạm Thị Tố Tâm **Manager**

tam.ptt@vdsc.com.vn
+ 84 28 6299 2006 (1530)

- Ngân hàng
- Bảo hiểm

Đỗ Thanh Tùng **Manager**

tung.dt@vdsc.com.vn
+ 84 28 6299 2006 (1521)

- Bán lẻ
- Hàng không
- Logistics
- Thị trường

Nguyễn Thị Ngọc An **Senior Analyst**

an.ntn@vdsc.com.vn
+ 84 28 6299 2006 (1541)

- Thực phẩm & Đồ uống
- Ô tô & Phụ tùng

Bernard Lapointe **Senior Consultant**

bernard.lapointe@vdsc.com.vn
+ 84 28 6299 2006

Nguyễn Hồng Loan **Analyst**

loan.nh@vdsc.com.vn
+ 84 28 6299 2006 (1531)

- Dệt may
- Thủy sản
- Thực phẩm & Đồ uống

Nguyễn Ngọc Thành **Analyst**

thanh.nn@vdsc.com.vn
+ 84 28 6299 2006 (1535)

- Ngân hàng
- Bảo hiểm
- Chứng khoán

Nguyễn Ngọc Thảo **Analyst**

thao.nn@vdsc.com.vn
+ 84 28 6299 2006 (1524)

- Tiện ích công cộng
- Cảng biển
- Logistics

Trần Thị Ngọc Hà **Assistant**

ha.ttn@vdsc.com.vn
+ 84 28 6299 2006 (1526)

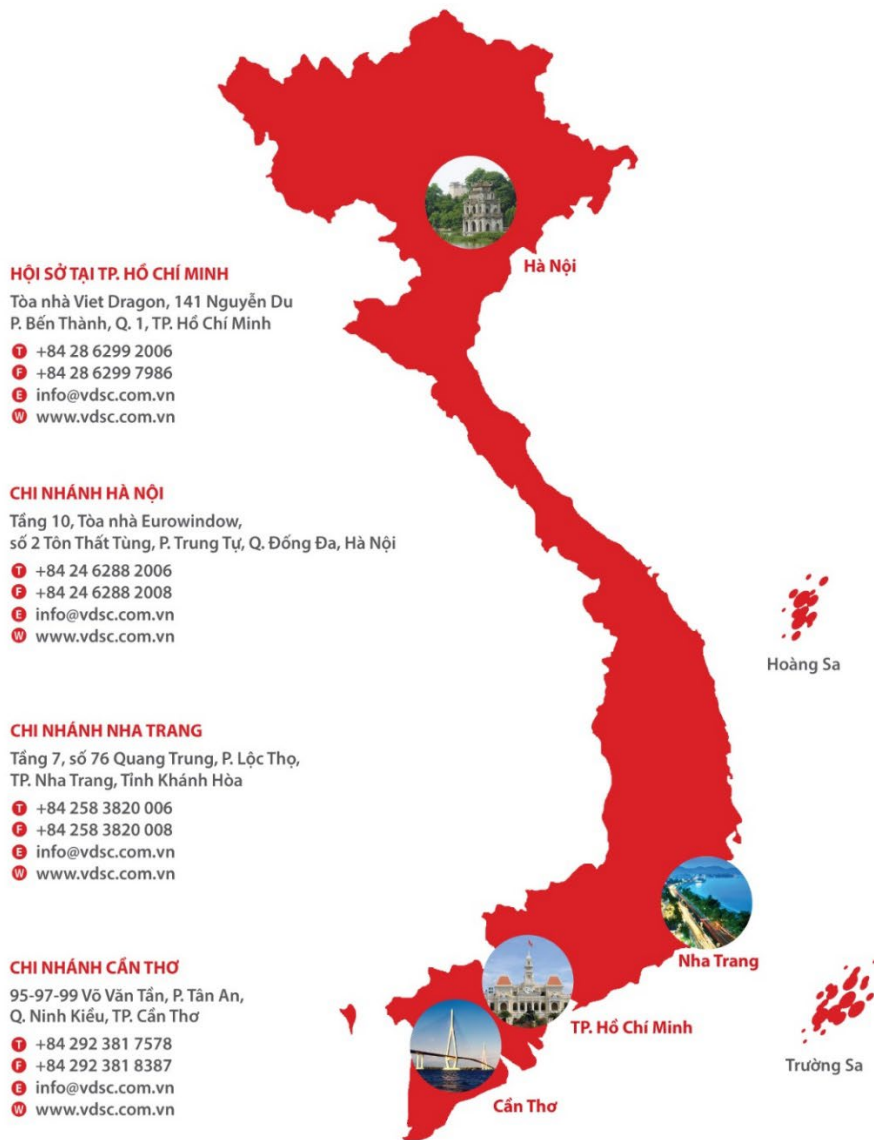
Trần Thị Hà My **Senior Consultant**

my.tth@vdsc.com.vn
+ 84 28 6299 2006

- Kinh tế vĩ mô

Trần Ngọc Thảo Trang **Assistant**

trang.tnt@vdsc.com.vn
+ 84 28 6299 2006 (1522)



Bản báo cáo này được chuẩn bị cho mục đích duy nhất là cung cấp thông tin và không nhằm đưa ra bất kỳ đề nghị hay hướng dẫn mua bán chứng khoán cụ thể nào. Các quan điểm và khuyến cáo được trình bày trong bản báo cáo này không tính đến sự khác biệt về mục tiêu, nhu cầu, chiến lược và hoàn cảnh cụ thể của từng nhà đầu tư. Ngoài ra, nhà đầu tư cũng ý thức có thể có các xung đột lợi ích ảnh hưởng đến tính khách quan của bản báo cáo này. Nhà đầu tư nên xem báo cáo này như một nguồn tham khảo khi đưa ra quyết định đầu tư và phải chịu toàn bộ trách nhiệm đối với quyết định đầu tư của chính mình. Rong Viet Securities tuyệt đối không chịu trách nhiệm đối với toàn bộ hay bất kỳ thiệt hại nào, hay sự kiện bị coi là thiệt hại, đối với việc sử dụng toàn bộ hoặc từng phần thông tin hay ý kiến nào của bản báo cáo này.

Toàn bộ các quan điểm thể hiện trong báo cáo này đều là quan điểm cá nhân của người phân tích. Không có bất kỳ một phần thu nhập nào của người phân tích liên quan trực tiếp hoặc gián tiếp đến các khuyến cáo hay quan điểm cụ thể trong bản báo cáo này.

Thông tin sử dụng trong báo cáo này được Rong Viet Securities thu thập từ những nguồn mà chúng tôi cho là đáng tin cậy. Tuy nhiên, chúng tôi không đảm bảo rằng những thông tin này là hoàn chỉnh hoặc chính xác. Các quan điểm và ước tính trong đánh giá của chúng tôi có giá trị đến ngày ra báo cáo và có thể thay đổi mà không cần báo cáo trước.

Bản báo cáo này được giữ bản quyền và là tài sản của Rong Viet Securities. Mọi sự sao chép, chuyển giao hoặc sửa đổi trong bất kỳ trường hợp nào mà không có sự đồng ý của Rong Viet Securities đều trái luật, **Bản quyền thuộc Rong Viet Securities, 2022.**