



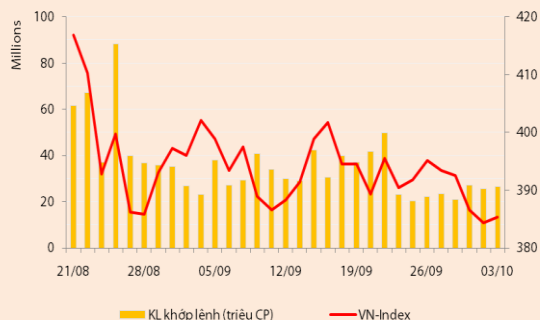
BẢN TIN CHỨNG KHOÁN

Ngày: 03/10/2012

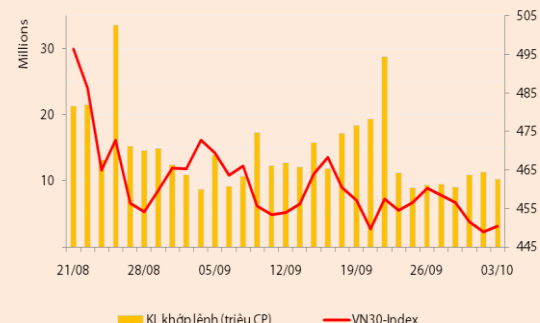
1. Diễn biến giao dịch và thống kê thị trường
2. Thị trường OTC, UPCOM
3. Tin kinh tế tài chính trong nước
4. Lịch sự kiện

DIỄN BIẾN GIAO DỊCH

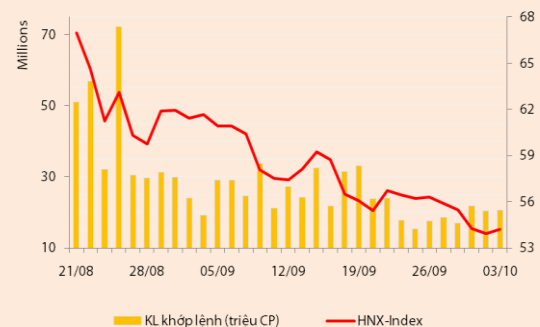
Chỉ số	VN-Index	VN30-Index	HN-Index
3/10/2012	385,37	450,44	54,19
Thay đổi (%)	0,27%	0,33%	0,46%



Thanh khoản	HSX	VN30	HNX
KL khớp lệnh (CP)	26.431.310	10.271.150	20.654.100
Tổng KLGD (CP)	36.720.670	19.879.290	20.871.338
GT khớp lệnh (tỷ đồng)	347,35	159,08	142,18
Tổng GTGD	567,64	343,05	143,85



Giao dịch nước ngoài	HSX	VN30	HNX
Giá trị mua (tỷ đồng)	28,42	13,40	3,86
Giá trị bán (tỷ đồng)	44,72	24,40	0,26
Giao dịch ròng	(16,30)	(11,00)	3,60



Quan sát thị trường

Hai sàn đảo chiều tăng điểm trở lại trong phiên giao dịch ngày 03/10: trên sàn HSX, VNIndex tăng 0,27% lên 385,37 điểm, VN30 tăng 0,33% lên 450,44 điểm; trên sàn HNX, HNIndex tăng 0,46% lên 54,19 điểm.

Thanh khoản cải thiện nhẹ trên cả hai sàn. Sàn HSX có 26,4 triệu đv được khớp lệnh (+3,5%), ứng với giá trị 347,35 tỷ đồng (+0,5%). Sàn HNX có 20,6 triệu đv được khớp lệnh (+1,4%), ứng với giá trị 142,18 tỷ đồng (+9,4%). Trong phiên còn có thêm 1 GDTT lớn tại cổ phiếu STB với khối lượng chuyển nhượng thành công xấp xỉ 9,5 triệu đv.

Bluechips hồi phục, dòng tiền đầu cơ có dấu hiệu quay trở lại thị trường. Sau 4 phiên giảm điểm liên tiếp, thị trường có dấu hiệu hồi phục trong phiên giao dịch hôm nay dưới sự dẫn dắt của nhóm bluechips và cổ phiếu đầu cơ. Mức độ chấp nhận mua vào giá cao của bên mua đã được cải thiện, điển hình là ở các mã BVH, SSI, HPG, HAG, DPM và DRC. Đa số cổ phiếu trong rổ VN30 đều đóng cửa trong sắc xanh, chỉ có 5 mã giảm là VIC, ITA, OGC, PVF và SBT. Nhóm cổ phiếu ngân hàng phân hóa, VCB, CTG và EIB tăng điểm, trong khi STB và MBB trụ lại ở giá tham chiếu.

Cổ phiếu các nhóm ngành nhìn chung tăng điểm, trong đó đáng chú ý nhất là hai nhóm chứng khoán và khai khoáng. Lực cầu đặc biệt mạnh ở các mã khoáng sản và cho thấy tín hiệu tham gia trở lại của dòng tiền đầu cơ điển hình là ở các mã BGM, KSS, LCM và DHM. Ngoài ra, cũng có một số mã đầu cơ khác tăng hết biên độ như PVT, VNE, DLG, NVT, PXL, v.v... Độ rộng thị trường cuối phiên tích cực với 99 mã tăng điểm và 46 mã tăng trần.

HNIndex phục hồi nhờ nhóm cổ phiếu chứng khoán. HNIndex bất ngờ khởi sắc vào cuối phiên giao dịch sáng nhờ sự phục hồi tại các mã dẫn dắt mà điển hình là nhóm cổ phiếu chứng khoán gồm BVS, SHS, KLS, VND, ORS, PSI, v.v... Trước sự vận động mới của dòng tiền đầu cơ, nguồn cung tại nhóm cổ phiếu này cũng mạnh lên đáng kể giúp thanh khoản tại một số mã cải thiện đáng kể, điển hình là tại hai mã KLS và VND, tuy nhiên, kèm theo đó thì biên độ tăng điểm cũng dần bị thu hẹp. Một số mã khác tại sàn Hà Nội cũng ghi nhận mức tăng điểm tốt trong phiên hôm nay, gồm DCS, FLC, CMI, SDH và PV2. Toàn sàn đóng cửa với 119 mã tăng điểm và 63 mã giảm, trong đó có 42 mã tăng trần và tập trung chủ yếu tại nhóm cổ phiếu có thị giá thấp.

Khối ngoại vẫn duy trì đà bán ròng trên HSX với 16,3 tỷ đồng trong phiên, trong khi đó, họ mua ròng nhẹ khoảng 3,6 tỷ đồng trên sàn HNX. Các mã bị bán ròng nhiều nhất đã dịch chuyển sang VIC (~6,82 tỷ đồng), GAS (~6,1 tỷ đồng) và CSM (~4,6 tỷ đồng). Ngược lại, NĐT nước ngoài mua ròng các mã PGD (~4,8 tỷ đồng), PVD (~4,2 tỷ đồng) và MBB (~3,3 tỷ đồng).

Thông tin kinh tế và Nhận định thị trường

Ngân hàng phát triển châu Á (ADB) hạ dự báo tăng trưởng GDP 2012 của Việt Nam. Theo báo cáo cập nhật triển vọng phát triển châu Á mới nhất, ADB hạ dự báo tăng trưởng kinh tế năm 2012 của Việt Nam từ mức 5,7% xuống còn 5,1%. Nguyên nhân tổ chức này đưa ra là do triển vọng tăng trưởng kinh tế toàn cầu bị điều chỉnh giảm. Những lo ngại của ADB đối với tình hình kinh tế vĩ mô bao gồm sự sụt giảm của đầu tư tư nhân, nợ xấu ngân hàng, bên cạnh đó, xuất khẩu đến các kinh tế lớn cũng gặp khó khăn do tăng trưởng tại các nước này suy yếu. Tuy nhiên, ADB đánh giá tình hình kinh tế sẽ có chuyển biến tích cực vào cuối năm nhờ các biện pháp của nhà điều hành, tăng chi tiêu công và chi tiêu dùng cũng tăng nhờ lạm phát thấp. ADB cũng dự báo lạm phát cả năm 2012 sẽ vào khoảng 7%, tuy nhiên, bước sang năm 2013, với kỳ vọng chính sách tài khóa sẽ được nới lỏng và giá lương thực toàn

cầu tăng trở lại thì lạm phát năm 2013 sẽ tăng nhanh lên mức 9,4%.

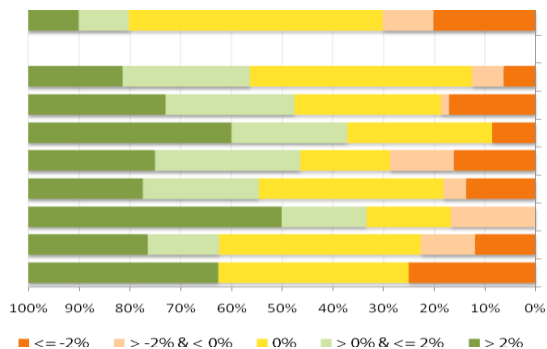
Dòng tiền có tín hiệu trở lại thị trường song còn yếu và kém bền. Thị trường đã phục hồi trở lại trên cả hai sàn giao dịch, mặc dù vậy, đà tăng chỉ duy trì được trong một khoảng thời gian ngắn, bên cạnh đó, dòng tiền còn khá yếu và chỉ tập trung chủ yếu vào nhóm cổ phiếu có thị giá thấp. Yếu tố độ rộng thị trường có thể nói là điểm sáng của cả hai sàn giao dịch trong phiên hôm nay, tuy nhiên, những yếu tố khác như thanh khoản, lực cầu, giao dịch của NĐT nước ngoài vẫn chưa cho thấy sự chuyển biến mới nào rõ rệt. Trên sàn HNX, cổ phiếu chứng khoán bắt ngờ khởi sắc trở lại song áp lực bán tại các mức giá xanh tương đối cao, bên mua tỏ ra khá dè dặt và đà tăng điểm tại các mã dẫn dắt đa số đều bị thu hẹp dần trong phiên giao dịch buổi chiều.

Chúng tôi cho rằng phiên giao dịch hôm nay thực tế chưa mang lại nhiều tín hiệu tích cực cho thị trường, và lực cầu cần phải cải thiện hơn nữa để giúp các chỉ số phục hồi. Nếu như dòng tiền tham gia tích cực hơn, chúng tôi kỳ vọng thị trường có thể có được một nhịp hồi ngắn hạn. Như vậy, các NĐT lướt sóng có thể tiếp tục quan sát diễn biến của dòng tiền kết hợp với lựa chọn các cổ phiếu có KQKD khả quan trong quý III/2012 để tìm ra cơ hội đầu tư hợp lý.

THỐNG KÊ GIAO DỊCH

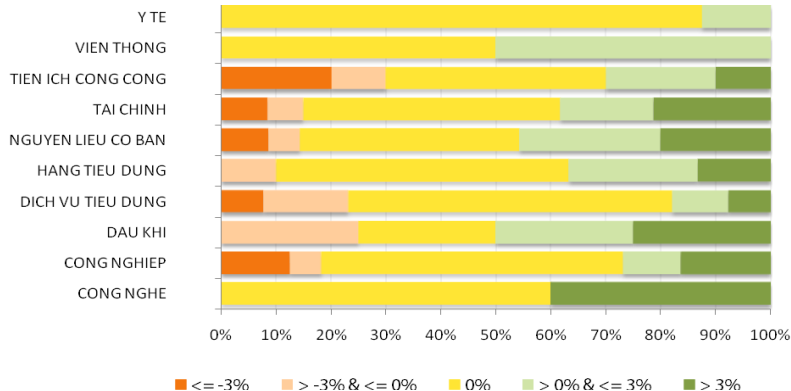
HSX

Cổ phiếu tăng/giảm giá theo ngành



HNX

Cổ phiếu tăng/giảm giá theo ngành



05 CP tăng / giảm giá mạnh nhất

Mã	Giá	(+) %	±% (T-10)	Mã	Giá	(-) %	±%(T-10)
FDC	18,9	5,00%	30,34%	C21	17,0	-5,56%	-12,37%
LCM	12,8	4,92%	-4,48%	HU3	7,7	-4,94%	-11,49%
VPK	19,3	4,89%	2,12%	LGC	13,5	-4,93%	-20,59%
ANV	6,6	4,76%	-4,35%	ITA	3,9	-4,88%	-18,75%
DHM	13,2	4,76%	3,13%	SEC	21,7	-4,82%	-7,66%

05 CP tăng / giảm giá mạnh nhất

Mã	Giá	(+) %	±% (T-10)	Mã	Giá	(-) %	±%(T-10)
S55	21,4	7,00%	-88,54%	LTC	4,1	-6,82%	-9,76%
VBC	17,1	6,88%	-69,33%	SDU	8,3	-6,74%	37,66%
DPC	12,5	6,84%	22,55%	VNT	16,9	-6,63%	-20,59%
FDT	19,1	6,70%	6,70%	VMC	12,9	-6,52%	-31,01%
ALV	3,2	6,67%	-13,51%	CTM	2,9	-6,45%	-14,71%

05 CP có KLGD / GTGD lớn nhất

Mã	KLGD (ngàn CP)	Tỷ trọng (%)	Mã	GTGD (tỷ đồng)	Tỷ trọng (%)
ITA	2.643	10	ABT	26,93	7,75
SSI	1.168	4,41	SSI	18,43	5,30
TTF	1.004	3,79	PGD	15,35	4,41
OGC	875	3,31	DPM	13,65	3,92
SAM	807	3,05	HAG	12,30	3,54

05 CP có KLGD / GTGD lớn nhất

Mã	KLGD (ngàn CP)	Tỷ trọng (%)	Mã	GTGD (tỷ đồng)	Tỷ trọng (%)
VND	2.568	12,43	VND	21,92	15,42
KLS	2.365	11,45	KLS	18,60	13,08
PVX	2.296	11,12	ACB	11,20	7,88
SCR	1.362	6,60	PVS	10,44	7,35
SHS	1.125	5,44	PVX	9,54	6,71

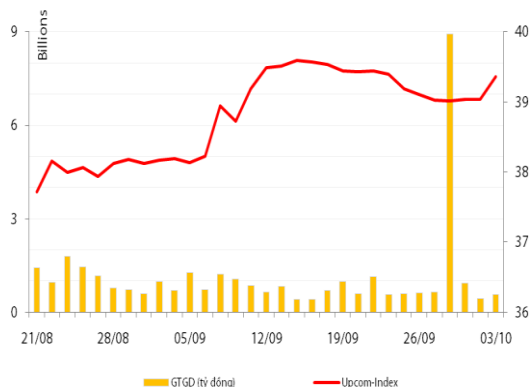
05 CP có GTGD ròng nhiều nhất của NĐTNN (tỷ đồng)

Mã	GT mua	GT bán	Mua ròng	Mã	GT mua	GT bán	Bán ròng
PGD	4,83	0,00	4,83	VIC	0,08	6,90	(6,82)
PVD	4,95	0,75	4,21	GAS	0,39	6,54	(6,15)
MBB	3,30	0,00	3,30	CSM	0,03	4,63	(4,60)
PHR	1,95	0,00	1,95	STB	0,01	3,49	(3,48)
SBT	1,39	0,01	1,39	DPM	1,67	5,04	(3,37)

05 CP có GTGD ròng nhiều nhất của NĐTNN (tỷ đồng)

Mã	GT mua	GT bán	Mua ròng	Mã	GT mua	GT bán	Bán ròng
PVS	2,62	-	2,62	THV	-	0,19	(0,19)
TDN	0,36	-	0,36	CAN	-	0,02	(0,02)
LAS	0,31	-	0,31	S55	-	0,01	(0,01)
KLS	0,24	-	0,24	PVG	-	0,01	(0,01)
DBC	0,08	0,00	0,07	NBP	-	0,00	(0,00)

UpCom



Đóng cửa phiên giao dịch ngày 03/10, Upcom Index tăng mạnh lên 39,36 điểm (+0,82%). Tuy nhiên, thanh khoản tiếp tục suy yếu với chỉ có khoảng 87.900 đv được khớp lệnh, ứng với giá trị 576,3 triệu đồng.

NĐT nước ngoài thực hiện 3 giao dịch mua vào trong phiên, cụ thể là ở các mã ACE (2.000 đv), BTW (2.000 đv) và WSB (1.000 đv).

VSP là mã có khối lượng khớp lệnh cao nhất trên sàn Upcom với 27.400 đv được giao dịch thành công, tiếp đến là TNB với 12.800 đv và PSP với 12.500 đv.

Cổ phiếu tăng điểm mạnh nhất trong phiên là BMJ (+10%) lên 8.800 đồng/cp và cổ phiếu giảm giá mạnh nhất trong phiên là VIR (-9,88%) còn 7.300 đồng/cp.

Toàn sàn có 10 mã tăng giá, 10 mã giảm giá và 106 mã đứng giá và không có giao dịch.

Thị trường OTC

STT	Tên công ty	Viết tắt	Ngày 18/09/2012	
			Giá thấp nhất	Giá cao nhất
TÀI CHÍNH - NGÂN HÀNG				
1	Ngân hàng TMCP Kỹ Thương VN	TECHCOMBANK	10.000	12.000
2	Ngân hàng TMCP Đông Á	EAB	9.500	10.500
3	Ngân hàng TMCP Phương Nam	SOUTHERNBANK	9.500	10.500
4	NH TMCP Ngoại Quốc Doanh VN	VPB	8.000	9.000
5	Ngân hàng TMCP Quốc Tế	VIB	10.000	11.000
DƯỢC PHẨM - Y TẾ				
1	CTCP Bệnh Viện Tim Tâm Đức	TDH	21.000	23.000
2	Công ty Cổ phần Pymepharco	PYMEPHARCO	65.000	68.000
CÔNG NGHIỆP				
1	CTCP Dây và Cáp Điện Việt Nam	CADIVI	16.000	17.000
2	CTCP Đại lý Hàng Hải Việt Nam	VOSA	11.000	11.000
NGUYÊN LIỆU CƠ BẢN				
1	CTCP Bảo Vệ Thực Vật An Giang	AGPPS	53.000	57.000
HÀNG TIÊU DÙNG				
1	CTCP Công Nghiệp TM Masan	MASAN	60.000	70.000
2	Tổng CTCP May Việt Tiến	VTEC	17.000	18.000
3	Tổng công ty Bia rượu nước giải khát Sài Gòn	SABECO	48.000	52.000
KHÁC				
1	CTCP Bất Động Sản EXIM	EXIMLAND	14.000	15.000
2	CTCP Bảo Hiểm Nhà Rông	BLIC	12.500	13.500

LỊCH SỰ KIỆN

Mã CK	Ngày GD không hưởng quyền	Ngày chốt danh sách	Sự kiện	Tỉ lệ	Đợt - Năm	Ngày thực hiện	TG ĐK thực hiện quyền	TG chuyển nhượng	Giá (đ/cp)
DTL	11/10/2012	15/10/2012	Lấy ý kiến cổ đông bằng văn bản						
DAD	08/10/2012	10/10/2012	Cổ tức bằng tiền	9%	1-2012	30/10/2012			
VCH	08/10/2012	10/10/2012	Đại hội đồng cổ đông thường niên năm 2012						
LCD	03/10/2012	05/10/2012	Đại hội đồng cổ đông thường niên năm 2013						
LCD	03/10/2012	05/10/2012	Cổ tức bằng tiền	2,5%	2011	05/11/2012			
C21	03/10/2012	05/10/2012	Cổ tức bằng tiền	10%	1-2012	09/11/2012			
PHT	02/10/2012	04/10/2012	Cổ tức bằng cp	100:08					
GBS	02/10/2012	04/10/2012	Đại hội đồng cổ đông bất thường năm 2012						
KHB	01/10/2012	03/10/2012	Đại hội đồng cổ đông thường niên năm 2012						

Nguồn: HSX, HNX, cafef, Vietstock

LIÊN HỆ GIAO DỊCH

Thông tin chi tiết về giá, tình hình giao dịch và nhận định về cổ phiếu, xin vui lòng liên hệ với **Phòng Môi Giới** – CTCP CK Rông Việt:

Địa chỉ: Lầu 2, 141 Nguyễn Du, Quận 1, TP.HCM

Điện thoại: 08.39302156/ 08.62992006

Liên hệ: A. Tuấn (ext. 237), A.Hùng (ext.212), A. Đàm (ext. 225), A. Thành (ext. 227), A. Thụy (ext: 231), C. Hương (ext. 203)

Fax: (84 8) 6291 7986



Bản tin này được chuẩn bị cho mục đích duy nhất là cung cấp thông tin và không nhằm đưa ra bất kỳ đề nghị hay hướng dẫn mua bán chứng khoán cụ thể nào. Các quan điểm và khuyến cáo được trình bày trong bản tin này không tính đến sự khác biệt về mục tiêu, nhu cầu, chiến lược và hoàn cảnh cụ thể của từng nhà đầu tư. Ngoài ra, nhà đầu tư cũng ý thức có thể có các xung đột lợi ích ảnh hưởng đến tính khách quan của bản tin này. Nhà đầu tư nên xem bản tin này như một nguồn tham khảo khi đưa ra quyết định đầu tư và phải chịu toàn bộ trách nhiệm đối với quyết định đầu tư của chính mình. RONGVIET SECURITIES tuyệt đối không chịu trách nhiệm đối với toàn bộ hay bất kỳ thiệt hại nào, hay sự kiện bị coi là thiệt hại, đối với việc sử dụng toàn bộ hoặc từng phần thông tin hay ý kiến nào của bản tin này.

Thông tin sử dụng trong bản tin này được RONGVIET SECURITIES thu thập từ những nguồn mà chúng tôi cho là đáng tin cậy. Tuy nhiên, chúng tôi không đảm bảo rằng những thông tin này là hoàn chỉnh hoặc chính xác. Các quan điểm và ước tính của chúng tôi có giá trị đến ngày phát hành bản tin và có thể thay đổi mà không cần báo trước.