

CẬP NHẬT KẾT QUẢ KINH DOANH QUÝ 3 NĂM 2022 (Riêng)



Tháng 10/2022

Đơn vị: tỷ đồng

Chỉ tiêu	Theo Quý			Lũy kế		
	Quý 3/2022	Quý 3/2021	% +/-	9T 2022	9T 2021	% +/-
Tổng doanh thu	194,29	226,55	(14,2%)	650,70	761,21	(14,5%)
Môi giới	50,18	78,00	(35,7%)	196,43	212,09	(7,4%)
Cho vay margin	87,08	80,36	8,4%	287,43	212,00	35,6%
Ngân hàng đầu tư	28,35	0,70	3927,1%	55,70	60,23	(7,5%)
Đầu tư	19,46	58,26	(66,6%)	84,09	253,18	(66,8%)
Khác	9,22	9,22	(0,1%)	27,04	23,71	14,0%
Tổng chi phí	169,26	135,17	25,2%	761,86	359,40	112,0%
Lợi nhuận trước thuế	25,04	91,38	(72,6%)	(111,16)	401,81	-
Lợi nhuận sau thuế	24,04	73,36	(67,2%)	(104,66)	320,20	-

Nguồn: BCTC riêng lẻ Quý 3/2022.

- Quý 3 năm 2022, Rong Việt ghi nhận **194 tỷ đồng** doanh thu, giảm 14% so với Quý 3/2021. Sau 9 tháng năm 2022 doanh thu lũy kế đạt gần **651 tỷ đồng**, giảm 15% so với cùng kỳ và hoàn thành 55% kế hoạch năm 2022, trong khi tổng chi phí đạt gần **762 tỷ đồng**, tăng 112% so với cùng kỳ năm trước và tương ứng 113% kế hoạch đề ra.
- Lợi nhuận sau thuế Quý 3/2022 của Rong Việt đạt **24 tỷ đồng**, giảm 67% so với cùng kỳ năm 2021; Lợi nhuận sau thuế lũy kế 9 tháng năm 2022 ghi nhận **âm 105 tỷ đồng**.
- Thu nhập trên mỗi cổ phiếu (EPS) Quý 3/2022 đạt 229 đồng.

Quý 3/2022

Doanh thu
194
▼ 14% yoy

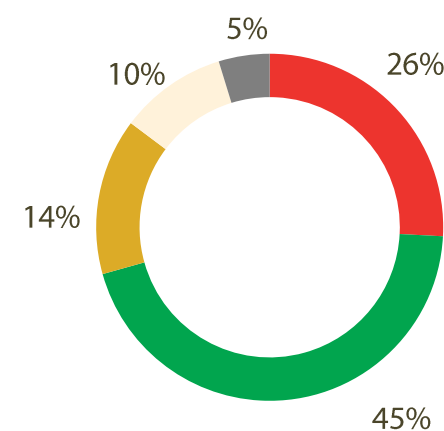
LN sau thuế
24
▼ 67% yoy

Lũy kế 9 tháng 2022

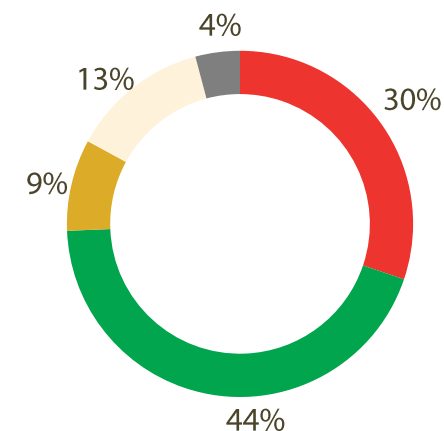
Doanh thu
651
▼ 15% yoy

LN sau thuế
(105)

Quý 3/2022

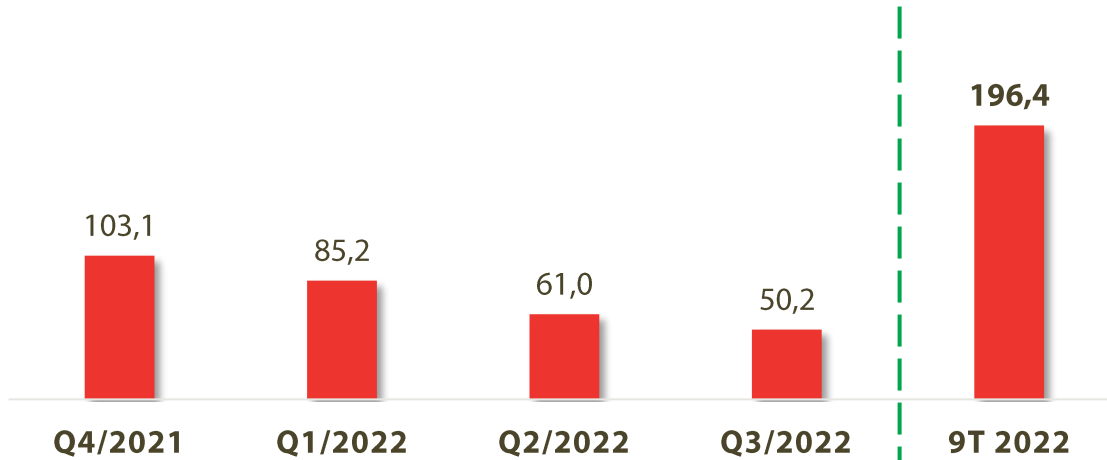


9 tháng 2022



■ Môi giới ■ Cho vay margin ■ Ngân hàng đầu tư ■ Đầu tư ■ Khác

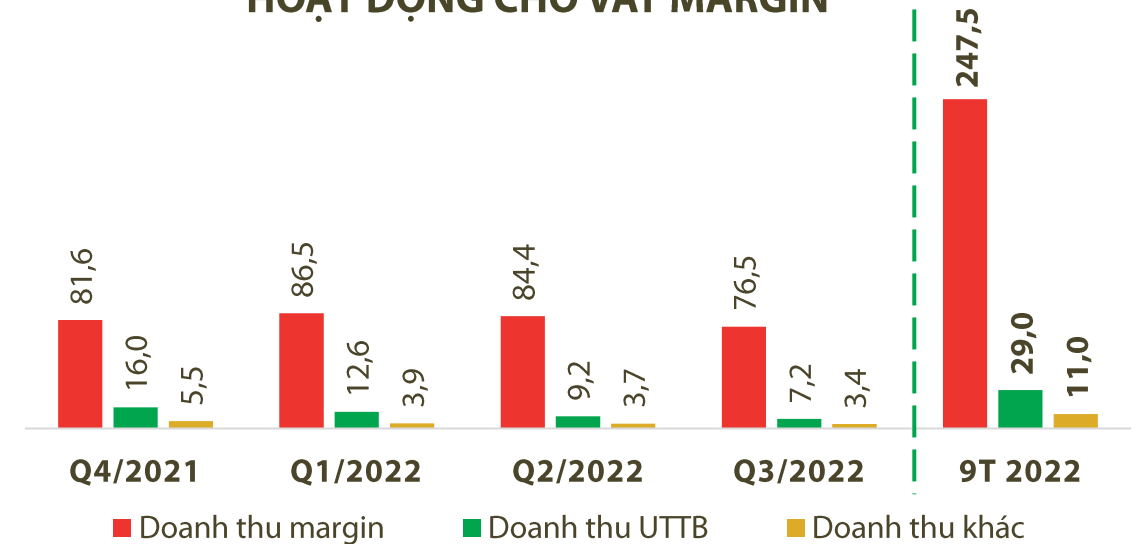
HOẠT ĐỘNG MÔI GIỚI



- Thanh khoản thị trường chứng khoán Việt Nam trong Quý 3/2022 tiếp tục giảm 19% so với Quý 2/2022 và giảm 40% so với cùng kỳ năm 2021, giá trị giao dịch cổ phiếu toàn thị trường chỉ đạt bình quân 16,0 ngàn tỷ đồng/phiên. Do đó, hoạt động môi giới của Rồng Việt cũng chịu ảnh hưởng từ thị trường chung khi doanh thu Quý 3/2022 đạt **50,2 tỷ đồng**, giảm 36% so với cùng kỳ năm 2021. Lũy kế 9 tháng năm 2022, doanh thu hoạt động môi giới đạt **196,4 tỷ đồng**, giảm 7% so với cùng kỳ năm 2021 và hoàn thành 56% kế hoạch năm 2022.
- Trong Quý 3/2022, Rồng Việt tiếp tục duy trì và cung cấp đến Khách hàng các sản phẩm, dịch vụ giúp gia tăng trải nghiệm và sự hài lòng cho Khách hàng như trợ lý ảo đầu tư chuyên nghiệp - **SmartDragon iBot**, phát hành **Báo cáo chiến lược** và **Báo cáo chuyên đề** hàng tháng, Danh mục đầu tư khuyến nghị **SmartPortfolio** và duy trì liên tục chuỗi chương trình Livestream **Market Talk** hàng tuần.

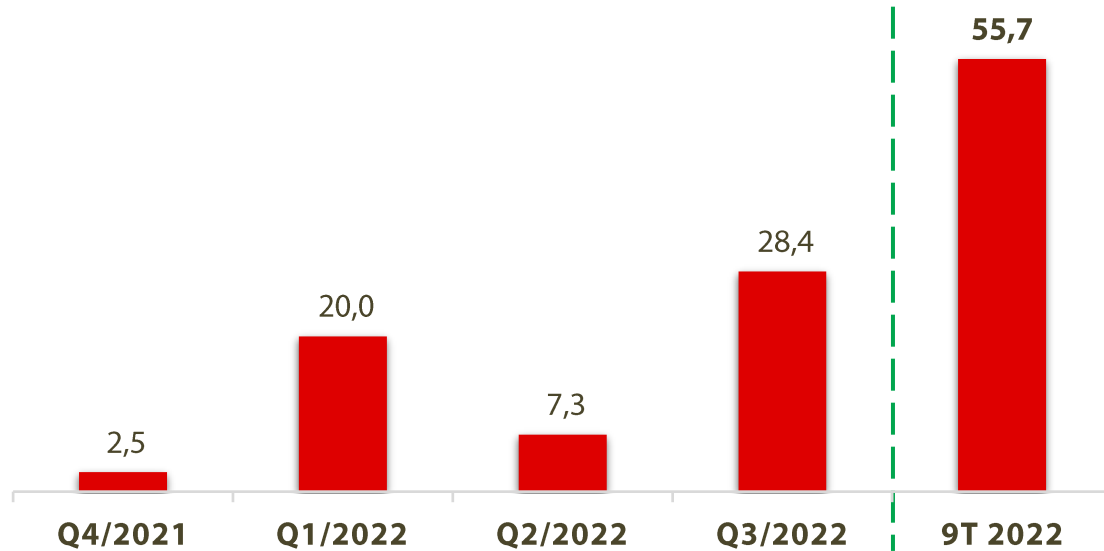
HOẠT ĐỘNG MÔI GIỚI & CHO VAY MARGIN

HOẠT ĐỘNG CHO VAY MARGIN



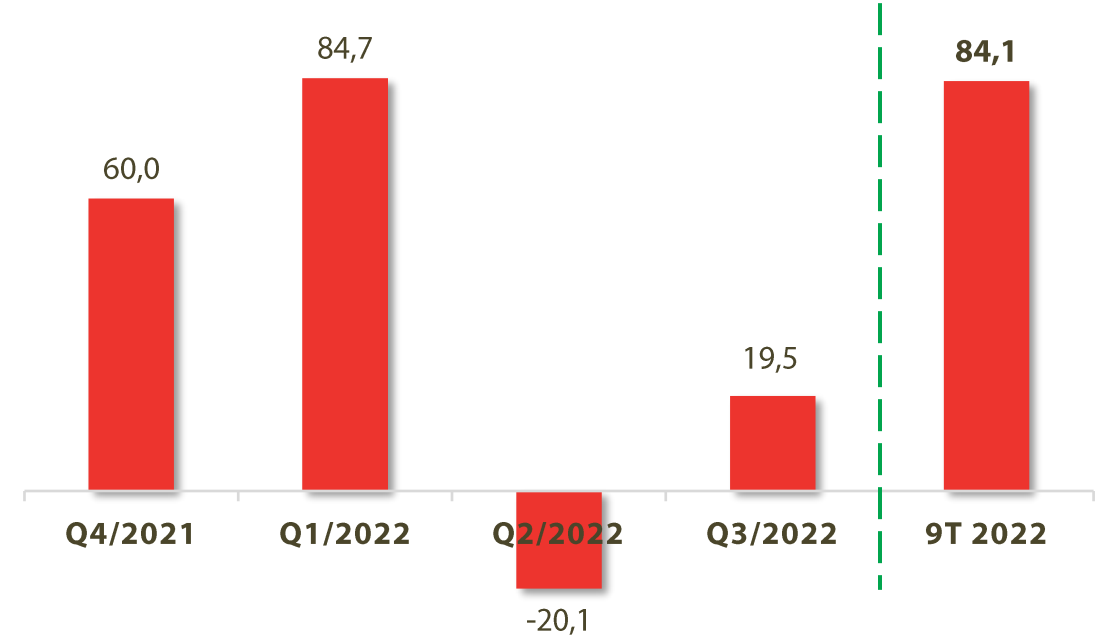
- Doanh thu hoạt động Cho vay (margin và ứng trước tiền bán) Quý 3/2022 đạt **87,1 tỷ đồng**, tăng 8% so với Quý 3/2021. Doanh thu lũy kế 9 tháng năm 2022 của hoạt động cho vay đạt **287,4 tỷ đồng**, tăng 36% so với cùng kỳ năm trước và hoàn thành 67% kế hoạch năm 2022.
- Trong đó, doanh thu từ hoạt động cho vay margin đạt **247,5 tỷ đồng**, hoạt động ứng trước tiền bán đạt **29,0 tỷ đồng**, còn lại là doanh thu khác như nghiệp vụ lưu ký chứng khoán với giá trị đạt **11,0 tỷ đồng**.
- Dư nợ cho vay margin tại thời điểm 30/09/2022 đạt 2.809 tỷ đồng, tỷ lệ dư nợ cho vay/VCSH đạt **1,89 lần** và luôn đảm bảo tuân thủ theo quy định (tối đa 2,0 lần).

HOẠT ĐỘNG NGÂN HÀNG ĐẦU TƯ



- Hoạt động Ngân hàng đầu tư (IB) trong Quý 3/2022 ghi nhận doanh thu **28,4 tỷ đồng**, doanh thu lũy kế đạt **55,7 tỷ đồng**, giảm 8% so với cùng kỳ năm 2021 và hoàn thành 56% kế hoạch năm 2022.
- Các thương vụ M&A và thu xếp vốn vẫn đang được tiếp tục hoàn tất trong Quý 4/2022 để kịp ghi nhận doanh thu trong năm 2022.

HOẠT ĐỘNG ĐẦU TƯ



- Trong Quý 3/2022, hoạt động Đầu tư ghi nhận doanh thu **19,5 tỷ đồng**, giảm 67% so với Quý 3/2021. Doanh thu lũy kế 9 tháng năm 2022 của hoạt động Đầu tư đạt **84,1 tỷ đồng**, giảm 67% so với cùng kỳ năm trước và hoàn thành 32% kế hoạch năm 2022.
- Với danh mục đầu tư gồm các cổ phiếu thuộc các doanh nghiệp đầu ngành, hiệu quả hoạt động cao, Rong Việt kỳ vọng hoạt động đầu tư sẽ có sự hồi phục và đạt kết quả khả quan hơn trong các tháng còn lại của năm 2022.

Đơn vị: tỷ đồng

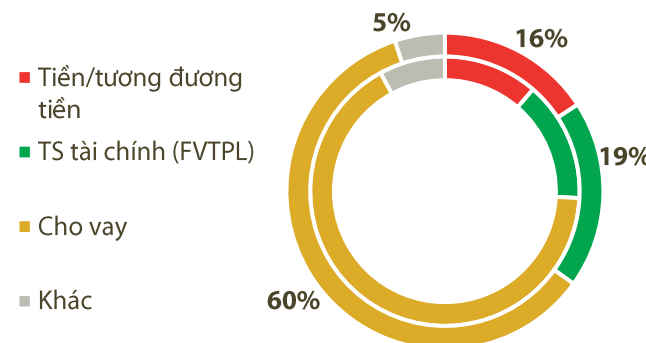
Khoản mục	31/12/2021	30/09/2022	% +/-
Tổng Tài sản	4.009,11	4.988,94	24,4%
Tiền và tương đương tiền	455,34	788,13	73,1%
Tài sản tài chính (FVTPL)	579,95	954,70	64,6%
Các khoản cho vay & dự phòng	2.656,04	2.991,12	12,6%
Tài sản khác	317,78	254,99	(19,8%)
Tổng Nguồn vốn	4.009,11	4.988,94	24,4%
Vay ngắn hạn	241,47	821,72	240,3%
Trái phiếu ngắn hạn	1.937,95	1.878,12	(3,1%)
Nợ phải trả khác	206,37	800,46	287,9%
Vốn chủ sở hữu	1.623,32	1.488,65	(8,3%)

Chỉ tiêu tài chính	31/12/2021	30/09/2022	% +/-
Tỷ lệ an toàn tài chính	583,9%	391,6%	-
Tổng nợ/Vốn chủ sở hữu	1,47	2,35	60,0%
ROAa (*)	13,0%	0,1%	(99,5%)
ROEa (*)	30,7%	0,2%	(99,4%)
Thu nhập mỗi cổ phần - EPS (đồng) (*)	4.070	28	(99,3%)
Giá trị sổ sách mỗi cổ phần - BVPS (đồng)	15.445	14.163	(8,3%)
Chỉ số P/E (**)	8,7	402,9	-
Chỉ số P/B (**)	2,3	0,8	-

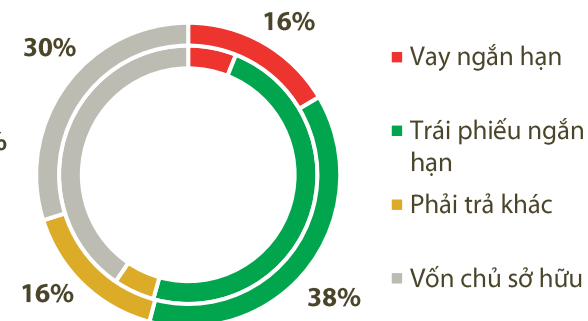
Nguồn: BCTC riêng lẻ Quý 3/2022.

(*) Dữ liệu của 04 quý gần nhất; (**) Tính theo giá đóng cửa cuối kỳ.

CƠ CẤU TÀI SẢN



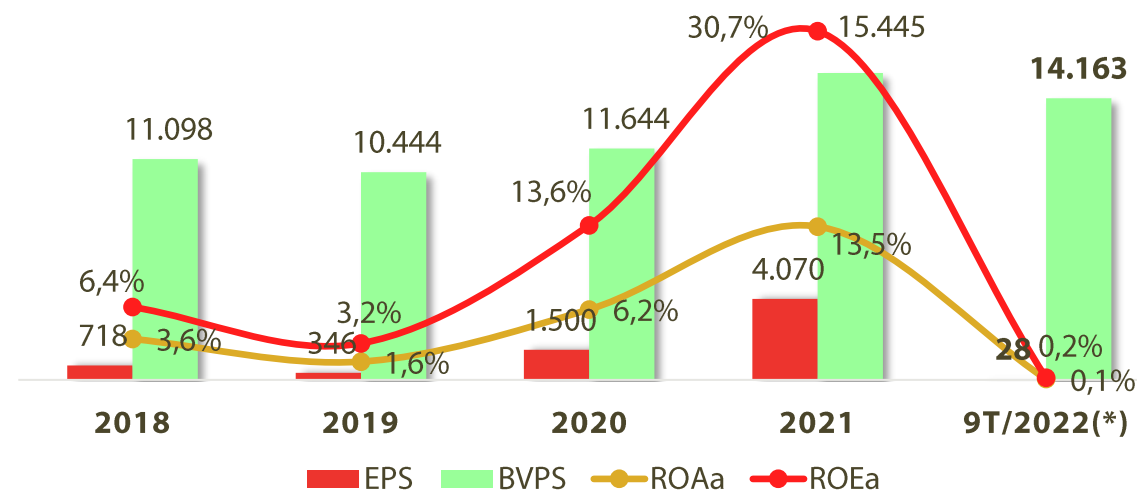
CƠ CẤU NGUỒN VỐN



Vòng tròn nhỏ: thời điểm 31/12/2021

Vòng tròn lớn: thời điểm 30/09/2022

CHỈ TIÊU TÀI CHÍNH



(*) Dữ liệu của 04 quý gần nhất.



THÔNG TIN LIÊN HỆ

- Đinh Công Minh (Mr.) - Văn phòng Hội đồng quản trị
- Email: minh.dc@vdsc.com.vn
- Điện thoại: (028) 6299 2006 - Ext: 1343

Các số liệu báo cáo trình bày trong tài liệu này được lấy từ các Báo cáo tài chính đã công bố thông tin theo quy định của pháp luật về chứng khoán và các nguồn tin cậy khác của Rong Viet.

Mặc dù luôn cố gắng đảm bảo các thông tin trên được thu thập một cách chính xác nhất, song Rong Viet không chịu trách nhiệm đối với bất kỳ hệ quả nào từ việc sử dụng những thông tin này.

Kiến tạo tương lai thịnh vượng