



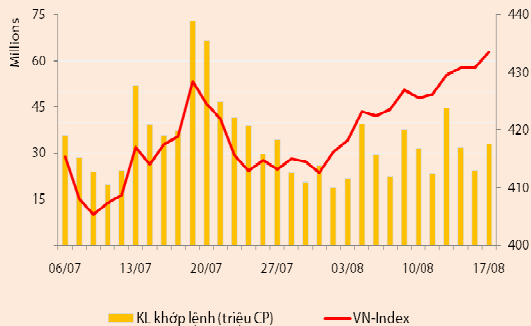
BẢN TIN CHỨNG KHOÁN

Ngày: 17/08/2012

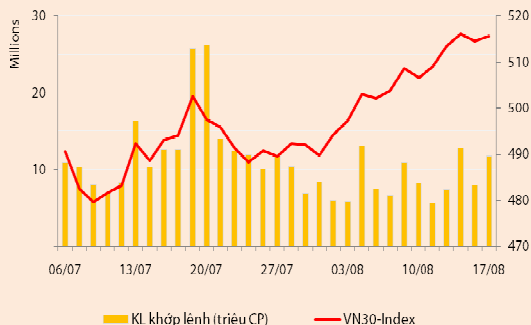
1. Diễn biến giao dịch và thống kê thị trường
2. Thị trường OTC, UPCOM
3. Tin kinh tế tài chính trong nước
4. Lịch sự kiện

DIỄN BIẾN GIAO DỊCH

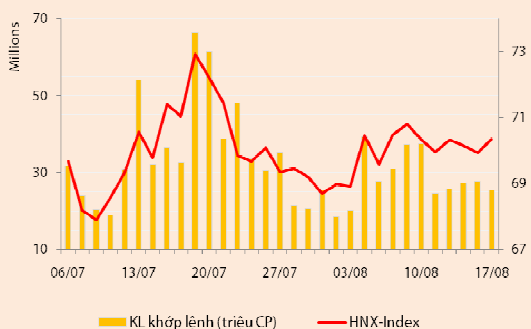
Chỉ số	VN-Index	VN30-Index	HN-Index
17/08/2012	433,45	515,55	70,35
Thay đổi (%)	0,61%	0,21%	0,59%



Thanh khoản	HSX	VN30	HNX
KL khớp lệnh (CP)	32.943.250	11.751.600	25.262.100
Tổng KLGD (CP)	37.819.893	13.131.731	29.655.041
GT khớp lệnh (tỷ đồng)	598,11	273,33	223,77
Tổng GTGD	713,13	305,57	281,20



Giao dịch nước ngoài	HSX	VN30	HNX
Giá trị mua (tỷ đồng)	101,76	50,18	3,44
Giá trị bán (tỷ đồng)	27,41	23,56	10,63
Giao dịch ròng	74,35	26,62	(7,19)



Quan sát thị trường

Các chỉ số đóng cửa trong sắc xanh trong phiên giao dịch cuối tuần: VNIndex tăng 0,61% lên 433,45 điểm, VN30 tăng 0,21% lên 515,55 điểm và HNIndex đảo chiều tăng điểm trở lại lên 70,35 điểm (+0,59%).

Thanh khoản cải thiện trên sàn TP.HCM song lại suy giảm nhẹ trên sàn Hà Nội. Trên sàn HSX khối lượng khớp lệnh đạt 32,9 triệu đv (+36%), giá trị khớp lệnh tương ứng là 598,11 tỷ đồng (+42,7%). Con số này trên sàn HNX là 25,2 triệu đv (-9,1%), giá trị khớp lệnh tương ứng là 223,77 tỷ đồng (-8,6%). Hôm nay, có hai GDDT lớn đáng chú ý, thứ nhất là tại cổ phiếu CTG với khối lượng chuyển nhượng thành công là 1 triệu đv, và thứ hai là tại cổ phiếu CMX với khối lượng chuyển nhượng là hơn 1,3 triệu đv.

Trong phiên giao dịch buổi sáng, giao dịch trên sàn HSX không có nhiều điểm khác so với phiên hôm trước với động lực tăng điểm của VNIndex tiếp tục đến từ mã GAS và hai cổ phiếu bluechips thuộc họ dầu khí là PVD và DPM. Chốt phiên, GAS tăng thêm 3,74% và khớp lệnh đột biến với hơn 2,4 triệu đv được giao dịch, PVD cũng tăng trần với thanh khoản tăng mạnh, trong khi đó, đà tăng của DPM có phần suy yếu vào lúc giao dịch khớp lệnh đóng cửa và chỉ còn giữ được mức tăng 1,52%.

Tuy nhiên, khác với sự âm thầm ở giao dịch tại các cổ phiếu khác trong phiên hôm qua, bước sang phiên chiều, độ rộng thị trường đã chuyển biến khá tích cực nhờ lực cầu có tín hiệu cải thiện ở các mã dẫn dắt có hệ số beta cao. Chốt phiên, sàn HSX đóng cửa với số mã tăng điểm chiếm đa số với tỷ lệ tăng/giảm là 154 mã tăng/63 mã giảm. Đồng thời, cổ phiếu các nhóm ngành nhìn chung đều giao dịch khởi sắc hơn trong phiên cuối tuần. Cụ thể, ngành ngân hàng phân hóa tích cực hơn hôm qua với 3 mã đóng cửa trong sắc xanh là VCB, EIB và CTG, trong khi đó, STB giảm nhẹ còn MBB đứng giá. Nhóm chứng khoán có HCM tăng điểm mạnh, SSI và AGR cũng chốt phiên tăng điểm, chỉ còn lại BSI giảm điểm nhẹ. Bên cạnh đó, nhóm cổ phiếu bất động sản cũng giao dịch sôi động trở lại với sự phục hồi về giá của rất nhiều mã gồm có HAG, NTL, OGC, IJC và ITA. Ngoài ra, rất nhiều cổ phiếu ngành cao su và khoáng sản cũng đóng cửa trong sắc xanh trong phiên hôm nay, đặc biệt có BRC và BMC là hai cổ phiếu duy trì được đà tăng mạnh nhất trong mỗi nhóm ngành.

Trên sàn HNX, chỉ số HNIndex tiếp tục đi ngang cho đến khi dòng tiền đầu cơ bắt đầu xuất hiện vào đầu phiên giao dịch buổi chiều giúp cho thị trường có được đợt hồi phục khá tốt kèm với thanh khoản cũng tích cực hơn phiên sáng. Hai mã tăng giá mạnh nhất trong đợt khớp lệnh buổi chiều là VCG và PVS, trong khi đó, VND và KLS chỉ đạt được sắc xanh nhẹ khi đóng cửa. Cổ phiếu ACB hôm nay cũng đóng cửa cao hơn giá tham chiếu một bước giá, ngược lại, cổ phiếu SHB trong ngày giao dịch không hưởng quyền giảm 1.400đ/cp (-15%) còn 7.900 đồng/cp với hơn 3,4 triệu đv được khớp lệnh.

NĐT nước ngoài mua ròng rất mạnh trên sàn HSX và tiếp tục bán ròng trên sàn HNX. Cụ thể, giá trị mua ròng trên HSX đạt 74,35 tỷ đồng, trong đó GAS được mua ròng nhiều nhất với hơn 37 tỷ đồng (~50% giá trị mua ròng toàn sàn). Trên sàn HNX, giá trị bán ròng của khối ngoại trong phiên đạt 7,19 tỷ đồng và nhóm cổ phiếu dầu khí là các mã bị bán nhiều nhất hôm nay.

Nhận định thị trường

Phiên giao dịch cuối tuần "chất lượng" hơn khi các chỉ số tăng điểm đi kèm với sự cải thiện về mặt thanh khoản. Độ rộng thị trường nghiêng theo hướng tích cực, trên cả hai sàn có 274 mã tăng giá, cao gấp đôi số mã giảm giá. Như vậy, chốt tuần giao dịch 13 - 17/08, VNIndex đã tăng khoảng 1,9% so với cuối tuần trước trong khi HNIndex hầu như không đổi. Thanh khoản tăng nhẹ và NĐT nước ngoài duy trì vị thế mua ròng trọn tuần trên HSX. Tổng cộng, khối này mua ròng 54,5 tỷ đồng trên HSX và

bán ròng khoảng 14,3 tỷ đồng trên HNX.

Nhóm cổ phiếu trụ cột, với các thông tin hỗ trợ liên quan đến kết quả kinh doanh khả quan đã luân phiên trở thành lực đỡ, hỗ trợ VNIndex có trọn 1 tuần tăng điểm. Trong đó, đáng chú ý nhất là giao dịch đột biến lên hơn 22 triệu cổ phiếu MBB đã mang lại sự sôi động cho phiên ngày 14/08 và giúp VNIndex tiến sát ngưỡng 430 điểm. Giao dịch tích cực ở cổ phiếu GAS trong các phiên tiếp theo đã giúp chỉ số này chính thức chinh phục mốc 430 điểm. Ngoài ra, thông tin GAS được đưa vào rổ tính chỉ số MSCI Frontier Market tạo động lực cho GAS tăng mạnh trong hai phiên cuối tuần và mang lại hiệu ứng lên toàn bộ thị trường trong phiên ngày 17/08.

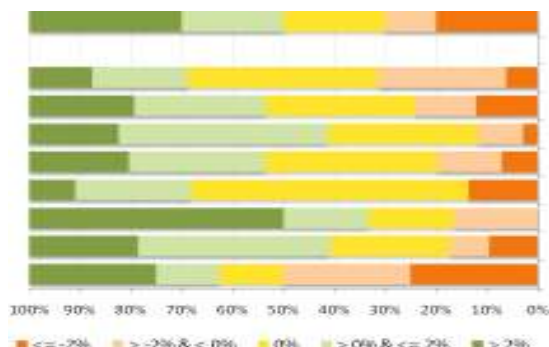
Ngược lại, các thông tin vĩ mô trong tuần đã không thực sự tác động lên thị trường. Đầu tuần giá bán lẻ mặt hàng xăng dầu chính thức được điều chỉnh tăng hơn 5%. Mặc dù đây là yếu tố bất lợi đối với diễn biến CPI tháng 8/2012 song đã được dự liệu từ trước nên thông tin này không ảnh hưởng lớn đến tâm lý NĐT. Trong khi đó, diễn biến trên thị trường tài chính - tiền tệ tuần này đang cho thấy nỗ lực của NHNN nhằm thúc đẩy tăng trưởng tín dụng những tháng cuối năm. Minh chứng cho nỗ lực này là việc NHNN đồng ý nới "room" tín dụng cho 10 tổ chức tín dụng có tăng trưởng tín dụng 6 tháng đầu năm đạt trên 50% chỉ tiêu tăng trưởng được NHNN giao đầu năm. Hiện tại đã có 5 TCTD thông báo về việc được nới chỉ tiêu này, bao gồm MBB (lên 25%), TienphongBank và OceanBank (lên 27%), HDBank và VPBank (lên 30%).

Như chúng tôi đã nhận định trong phiên 14/08, sự nâng đỡ từ nhóm cổ phiếu trụ cột đã giúp VNIndex chinh phục thành công mốc 430 điểm trong tuần này. Với các thông tin tích cực gắn liền với cổ phiếu GAS và những giải pháp nhằm tăng thanh khoản cho TTCK của cơ quan điều hành, chúng tôi kỳ vọng xu hướng tích cực sẽ tiếp tục duy trì trong tuần sau.

THỐNG KÊ GIAO DỊCH

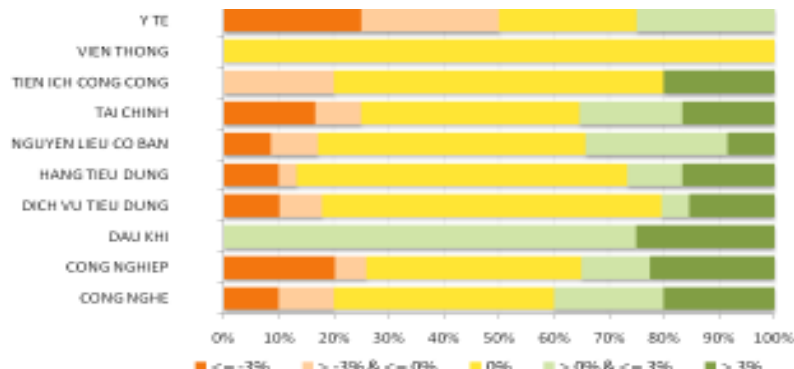
HSX

Cổ phiếu tăng/giảm giá theo ngành



HNX

Cổ phiếu tăng/giảm giá theo ngành



05 CP tăng / giảm giá mạnh nhất

Mã	Giá	(+) %	±% (T-10)	Mã	Giá	(-) %	±%(T-10)
BRC	12,7	4,96%	15,45%	TTF	5,7	-5,00%	-17,39%
PVD	36,1	4,94%	6,18%	TDW	17,2	-4,97%	-14,00%
BTP	6,4	4,92%	28,00%	MPC	28,7	-4,97%	-7,42%
IFS	12,8	4,92%	36,17%	PDN	21,3	-4,91%	-13,06%
TMS	25,7	4,90%	-4,46%	SGT	5,9	-4,84%	0,00%

05 CP tăng / giảm giá mạnh nhất

Mã	Giá	(+) %	±% (T-10)	Mã	Giá	(-) %	±%(T-10)
HDA	7,7	6,94%	0,00%	SHB	7,9	-15,05%	-4,82%
VBH	14,2	6,77%	5,88%	CT6	8,2	-6,82%	2,50%
TPP	9,6	6,67%	18,52%	DAE	9,7	-6,73%	-1,02%
PLC	17,8	6,59%	7,88%	GLT	15,5	-6,63%	-12,92%
B82	8,1	6,58%	-4,71%	HLY	11,3	-6,61%	-13,08%

05 CP có KLGD / GTGD lớn nhất

Mã	KLGD (ngàn CP)	Tỷ trọng (%)	Mã	GTGD (tỷ đồng)	Tỷ trọng (%)
GAS	2.425	7,35	GAS	100,02	16,72
EIB	2.096	6,36	DPM	45,40	7,59
SAM	1.414	4,29	EIB	42,33	7,07
ITA	1.259	3,82	SSI	25,24	4,21
MBB	1.217	3,69	PVD	23,26	3,88

05 CP có KLGD / GTGD lớn nhất

Mã	KLGD (ngàn CP)	Tỷ trọng (%)	Mã	GTGD (tỷ đồng)	Tỷ trọng (%)
SHB	3.609	14,29	SHB	28,92	12,92
VND	2.361	9,35	VND	26,62	11,90
KLS	1.932	7,65	KLS	19,76	8,83
PVX	1.632	6,46	GBS	18,03	8,06
APS	1.580	6,25	PVS	15,93	7,12

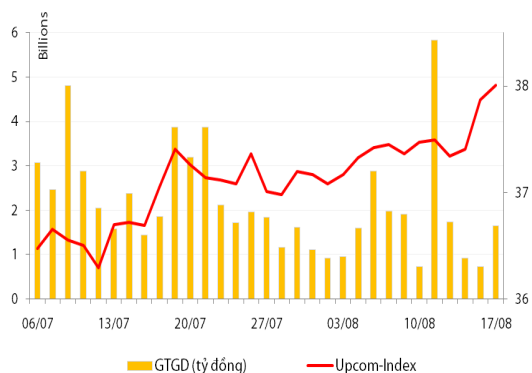
05 CP có GTGD ròng nhiều nhất của NĐTNN (tỷ đồng)

Mã	GT mua	GT bán	Mua ròng	Mã	GT mua	GT bán	Bán ròng
GAS	38,20	1,06	37,14	ITA	0,01	2,76	(2,75)
DPM	11,77	2,95	8,82	HPG	0,08	1,47	(1,39)
VIC	5,62	0,27	5,34	BVH	0,38	1,66	(1,28)
MBB	4,81	0,03	4,78	VNM	2,36	3,36	(1,00)
OGC	4,04	0,00	4,04	STB	0,03	0,79	(0,76)

05 CP có GTGD ròng nhiều nhất của NĐTNN (tỷ đồng)

Mã	GT mua	GT bán	Mua ròng	Mã	GT mua	GT bán	Bán ròng
VND	1,12	-	1,12	PLC	-	4,94	(4,94)
PVG	0,23	-	0,23	PVS	1,11	3,12	(2,02)
NBP	0,16	-	0,16	PGS	-	1,77	(1,77)
CPC	0,12	-	0,12	PVX	-	0,25	(0,25)
PVE	0,10	-	0,10	VCS	-	0,22	(0,22)

UpCom



Hòa chung với không khí trên hai sàn giao dịch chính, Upcom Index hôm nay cũng tăng thêm 0,37% lên 38,01 điểm. Thanh khoản cải thiện hơn so với phiên hôm qua với 193.600 đv được khớp lệnh, ứng với giá trị là 1,64 tỷ đồng.

NĐT nước ngoài không có giao dịch nào trong phiên cuối tuần.

PSB là cổ phiếu dẫn đầu về thanh khoản trên sàn Upcom với 37.100 đv được khớp lệnh, tiếp đến là VSP với 36.400 đv được khớp lệnh và FBA với 31.700 đv được khớp lệnh.

Cổ phiếu tăng điểm mạnh nhất trong phiên là TNM (+10%) lên 3.300 đồng/cp và cổ phiếu giảm giá mạnh nhất trong phiên là CLS (-9,68%) còn 2.800 đồng/cp.

Toàn sàn có 20 mã tăng giá, 8 mã giảm giá và 98 mã đứng giá và không có giao dịch.

Thị trường OTC

STT	Tên công ty	Viết tắt	Ngày 15/06/2012	
			Giá thấp nhất	Giá cao nhất
TÀI CHÍNH - NGÂN HÀNG				
1	Ngân hàng TMCP Kỹ Thương VN	TECHCOMBANK	16.000	16.000
2	Ngân hàng TMCP Đông Á	EAB	9.500	10.500
3	Ngân hàng TMCP Phương Nam	SOUTHERNBANK	9.500	10.500
4	NH TMCP Ngoại Quốc Doanh VN	VPB	7.500	7.500
5	Ngân hàng TMCP Quốc Tế	VIB	10.000	11.000
DƯỢC PHẨM - Y TẾ				
1	CTCP Bệnh Viện Tim Tâm Đức	TDH	21.000	23.000
2	Công ty Cổ phần Pymepharco	PYMEPHARCO	65.000	68.000
CÔNG NGHIỆP				
1	CTCP Dây và Cáp Điện Việt Nam	CADIVI	16.000	17.000
2	CTCP Đại lý Hàng Hải Việt Nam	VOSA	11.000	11.000
NGUYÊN LIỆU CƠ BẢN				
1	CTCP Bảo Vệ Thực Vật An Giang	AGPPS	53.000	57.000
HÀNG TIÊU DÙNG				
1	CTCP Công Nghiệp TM Masan	MASAN	100.000	120.000
2	Tổng CTCP May Việt Tiến	VTEC	17.000	18.000
3	Tổng công ty Bia rượu nước giải khát Sài Gòn	SABECO	38.000	42.000
KHÁC				
1	CTCP Bất Động Sản EXIM	EXIMLAND	14.000	15.000
2	CTCP Bảo Hiểm Nhà Rông	BLIC	12.500	13.500

LỊCH SỰ KIỆN

Mã CK	Ngày GD không hưởng quyền	Ngày chốt danh sách	Sự kiện	Tỉ lệ	Đợt - Năm	Ngày thực hiện	TG ĐK thực hiện quyền	TG chuyển nhượng	Giá (đ/cp)
KDC	29/08/2012	31/08/2012	CP thưởng	20%					
UNI	28/08/2012	30/08/2012	Cổ tức bằng tiền	10%	1-2012	30/10/2012			
HAD	20/08/2012	22/08/2012	ĐHĐCĐ bất thường năm 2012						
SHB	17/08/2012	21/08/2012	Nhận thêm cổ phiếu	1:0,21					
HBB	17/08/2012	21/08/2012	Hoán đổi cổ phiếu để sáp nhập HBB vào SHB	1:0,75					

Nguồn: HSX, HNX, cafef, Vietstock

LIÊN HỆ GIAO DỊCH

Thông tin chi tiết về giá, tình hình giao dịch và nhận định về cổ phiếu, xin vui lòng liên hệ với **Phòng Môi Giới** – CTCP CK Rồng Việt:

Địa chỉ: Lầu 2, 141 Nguyễn Du, Quận 1, TP.HCM

Điện thoại: 08.39302156/ 08.62992006

Liên hệ: A. Tuấn (ext. 237), A.Hùng (ext.212), A. Đàm (ext. 225), A. Thành (ext. 227), A. Thụy (ext: 231), C. Hương (ext. 203)

Fax: (84 8) 6291 7986



Bản tin này được chuẩn bị cho mục đích duy nhất là cung cấp thông tin và không nhằm đưa ra bất kỳ đề nghị hay hướng dẫn mua bán chứng khoán cụ thể nào. Các quan điểm và khuyến cáo được trình bày trong bản tin này không tính đến sự khác biệt về mục tiêu, nhu cầu, chiến lược và hoàn cảnh cụ thể của từng nhà đầu tư. Ngoài ra, nhà đầu tư cũng ý thức có thể có các xung đột lợi ích ảnh hưởng đến tính khách quan của bản tin này. Nhà đầu tư nên xem bản tin này như một nguồn tham khảo khi đưa ra quyết định đầu tư và phải chịu toàn bộ trách nhiệm đối với quyết định đầu tư của chính mình. RONGVIET SECURITIES tuyệt đối không chịu trách nhiệm đối với toàn bộ hay bất kỳ thiệt hại nào, hay sự kiện bị coi là thiệt hại, đối với việc sử dụng toàn bộ hoặc từng phần thông tin hay ý kiến nào của bản tin này.

Thông tin sử dụng trong bản tin này được RONGVIET SECURITIES thu thập từ những nguồn mà chúng tôi cho là đáng tin cậy. Tuy nhiên, chúng tôi không đảm bảo rằng những thông tin này là hoàn chỉnh hoặc chính xác. Các quan điểm và ước tính của chúng tôi có giá trị đến ngày phát hành bản tin và có thể thay đổi mà không cần báo trước.