



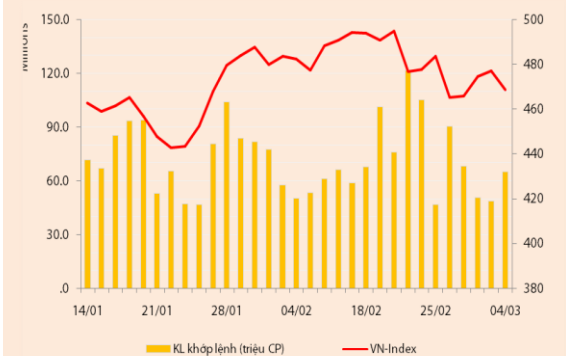
BẢN TIN CHỨNG KHOÁN

Ngày: 04/03/2013

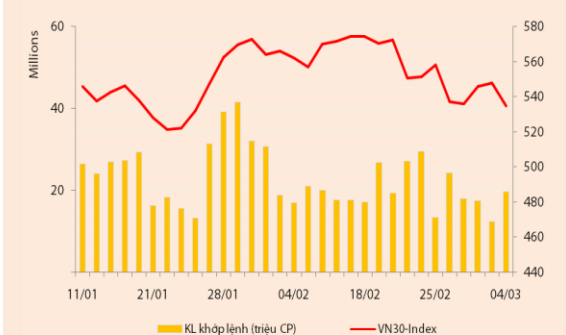
1. Diễn biến giao dịch và thống kê thị trường
2. Thị trường OTC, UPCOM
3. Tin kinh tế tài chính trong nước
4. Lịch sự kiện

THỊ TRƯỜNG CHỨNG KHOÁN VÀ TIN KINH TẾ

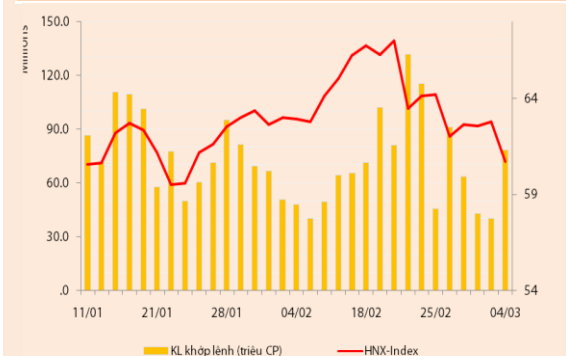
Chỉ số	VN-Index	VN30-Index	HN-Index
4/03/2013	468,74	534,53	60,69
Thay đổi (%)	-1,76%	-2,40%	(0,03)



Thanh khoản	HSX	VN30	HNX
KL khớp lệnh (CP)	64.774.600	19.607.530	78.141.300
Tổng KLGD (CP)	74.460.364	23.628.870	79.844.890
GT khớp lệnh (tỷ đồng)	913,66	484,24	574,37
Tổng GTGD	1.183,50	632,03	592,06



Giao dịch nước ngoài	HSX	VN30	HNX
Giá trị mua (tỷ đồng)	322,37	183,20	19,16
Giá trị bán (tỷ đồng)	279,68	183,32	17,98
Giao dịch ròng	42,68	(0,11)	1,18



THỊ TRƯỜNG CHỨNG KHOÁN

Các chỉ số đồng loạt giảm điểm trong phiên đầu tuần. VNIndex giảm 1,76% còn 468,74 điểm, VN30 giảm 2,4% còn 534,53 điểm và HNIIndex giảm 3,33% còn 60,69 điểm.

Thanh khoản tăng mạnh trên cả hai sàn. Khối lượng khớp lệnh trên HSX là 64,8 triệu đv (+33,8%), ứng với giá trị 913,66 tỷ đồng (+40,6%). Khối lượng khớp lệnh trên HNX là 78,1 triệu đv (+94,5%), ứng với giá trị 574,37 tỷ đồng (+83,1%). Giao dịch thỏa thuận khá sôi động trong phiên hôm nay và chủ yếu đến từ khối NĐT nước ngoài tại các mã TMS (~4 triệu đv), REE (1 triệu đv), VNM (793.200 đv) và STB (2 triệu đv).

Mức độ tham gia của NĐT nước ngoài gia tăng trong phiên đầu tuần song chủ yếu là các GDTT, họ mua ròng khoảng 42,68 tỷ đồng trên HSX và 1,18 tỷ đồng trên HNX. Các mã được mua nhiều nhất là VIC (~13 tỷ đồng), DPM (~12,8 tỷ đồng), GAS (~8,6 tỷ đồng), VCB (~7,3 tỷ đồng) và DPR (~5,1 tỷ đồng). Ở chiều ngược lại khối ngoại tiếp tục bán ròng CTG (~12,7 tỷ đồng), DRC (~5 tỷ đồng và SSI (~4,4 tỷ đồng).

Sàn HSX – Nhiều cổ phiếu VN30 bị bán về mức giá sàn, chỉ số mất điểm mạnh. Đà tăng điểm cuối tuần trước không được giữ vững và chỉ số giảm điểm ngay từ đầu phiên với độ rộng khá tiêu cực. Toàn sàn đóng cửa với 207 mã giảm giá trong đó có 70 mã giảm sàn. Diễn biến của chỉ số càng về cuối phiên càng tiêu cực và xuất hiện áp lực bán mạnh ở rất nhiều mã cổ phiếu thuộc nhóm VN30 như BVH, HAG, STB, HPG, IJC, PVF, PGD. Cổ phiếu GMD mặc dù có thông tin hỗ trợ được thêm vào rõ cổ phiếu của FTSE Vietnam ETF song đã tăng thu hẹp dần từ mức trần về chỉ còn tăng một bước giá vào cuối phiên. Hai trụ đỡ cho chỉ số VNIndex trong phiên có MSN và VIC song chỉ có tác động giảm bớt một phần mức giảm điểm chung của toàn thị trường.

Sàn HNX – Thanh khoản tăng vọt do cầu bắt đáy mạnh về cuối phiên tập trung ở nhóm cổ phiếu HNX30. Diễn biến của những mã đầu cơ chủ đạo trên HNX trong phiên hôm nay khá tiêu cực với áp lực bán chiếm thế áp đảo. Tất cả các mã dẫn dắt đều đóng cửa trong sắc đỏ, trong đó có nhiều mã giảm về mức sàn như PVX, SCR, VCG và SHS. SHB hôm nay dẫn đầu về thanh khoản trên HNX với hơn 20 triệu đv được khớp lệnh, chốt phiên mã này giảm 9,2% so với mức tham chiếu. Đi ngược với xu hướng chung của thị trường, những cổ phiếu tăng điểm hiếm hoi gồm có MCF, MIC, NAG, HMH, SDP với mức thanh khoản rất thấp.

Nhận định thị trường

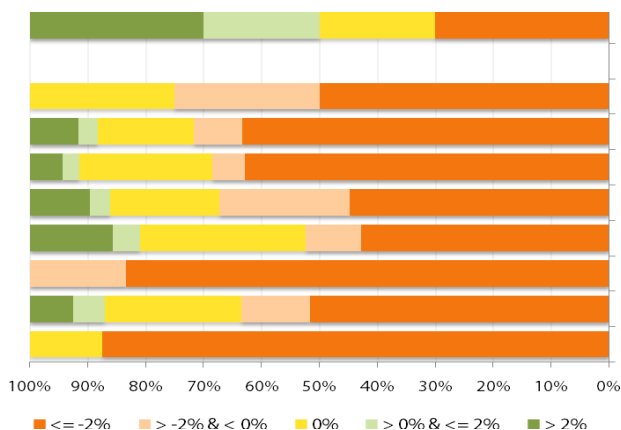
Tâm lý diễn biến tiêu cực trong phiên đầu tuần, khả năng VNIndex trở lại vùng hỗ trợ 450 điểm trong tuần giao dịch này. Thị trường mở cửa phiên đầu tuần với sự trống vắng thông tin hỗ trợ, áp lực bán mạnh đối với nhiều mã đầu cơ và cả những mã dẫn dắt quan trọng đã khiến cho tâm lý NĐT trở nên khá bi quan, các chỉ số do đó có một phiên giảm khá mạnh. Tuy nhiên, thanh khoản gia tăng rất mạnh đặc biệt là trong đợt khớp lệnh đóng cửa cho thấy một bộ phận NĐT vẫn chấp nhận rủi ro bắt đáy ở giai đoạn hiện tại. Có thể là do họ đang kỳ vọng kỳ xem xét danh mục lần này của các quỹ ETF sẽ giúp thị trường bật tăng trở lại từ đó tận dụng cơ hội lướt sóng T+.

Trong bối cảnh thiếu vắng thông tin vĩ mô hỗ trợ kết hợp với những nhịp giảm điểm khá mạnh trong thời gian gần đây, chúng tôi cho rằng mức độ rủi ro thị trường hiện đang khá cao. Do đó, khả năng VNIndex sẽ lùi về vùng hỗ trợ 450 điểm trong các phiên giao dịch của tuần này và bật tăng trở lại trong phiên cuối tuần, chúng tôi đánh giá vùng điểm trên đối với chỉ số VNIndex là vùng khá vững nếu như không có tin tức tiêu cực về vĩ mô ảnh hưởng đến thị trường trong ngắn hạn.

THỐNG KÊ GIAO DỊCH

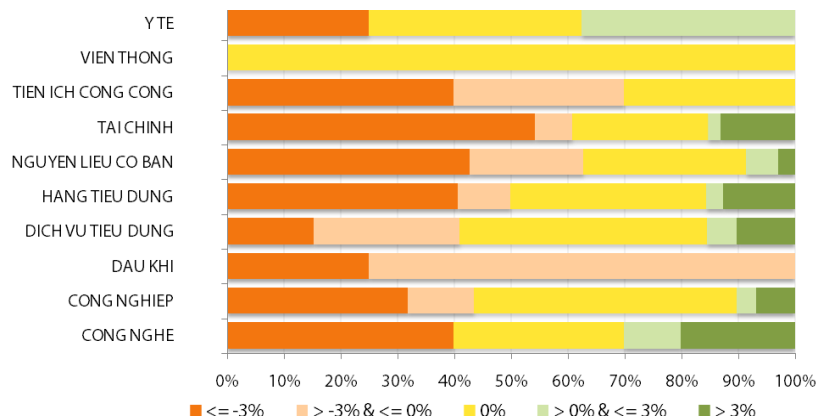
HSX

Cổ phiếu tăng/giảm giá theo ngành



HNX

Cổ phiếu tăng/giảm giá theo ngành



05 CP tăng / giảm giá mạnh nhất

Mã	Giá	(+) %	±% (T-10)	Mã	Giá	(-) %	±% (T-10)
VPK	25,1	6,81%	-0,40%	PTK	9,3	-7,00%	-21,19%
SVT	12,8	6,67%	2,40%	AVF	8,0	-6,98%	1,27%
MCP	13,9	6,11%	0,00%	NKG	12,0	-6,98%	17,65%
TRA	105,0	5,00%	-5,41%	PPC	16,0	-6,98%	-9,09%
PDR	19,8	4,76%	-2,46%	VMD	12,0	-6,98%	-8,40%

05 CP tăng / giảm giá mạnh nhất

Mã	Giá	(+) %	±% (T-10)	Mã	Giá	(-) %	±% (T-10)
HPR	11,0	10,00%	-4,35%	TV2	11,7	-10,00%	0,86%
MCF	14,8	9,63%	15,63%	HTB	36,0	-10,00%	-18,92%
MIC	14,1	9,30%	-2,08%	TET	13,5	-10,00%	-6,25%
D11	12,2	8,93%	6,09%	NPS	13,8	-9,80%	-18,82%
PTI	10,5	8,25%	6,06%	TH1	34,2	-9,76%	0,59%

05 CP có KLGD / GTGD lớn nhất

Mã	KLGD (ngàn CP)	Tỷ trọng (%)	Mã	GTGD (tỷ đồng)	Tỷ trọng (%)
ITA	4.919	7,59	DRC	46,46	5,08
SAM	2.049	3,16	GMD	44,05	4,82
REE	1.886	2,91	ITA	36,73	4,02
SSI	1.866	2,88	REE	34,30	3,75
ITC	1.812	2,79	DPM	34,01	3,72

05 CP có KLGD / GTGD lớn nhất

Mã	KLGD (ngàn CP)	Tỷ trọng (%)	Mã	GTGD (tỷ đồng)	Tỷ trọng (%)
SHB	20.517	26,26	SHB	143,70	25,02
PVX	12.645	16,18	PVX	69,37	12,08
SCR	6.673	8,54	SCR	55,33	9,63
KLS	5.516	7,06	KLS	50,68	8,82
VND	4.364	5,58	VND	40,14	6,99

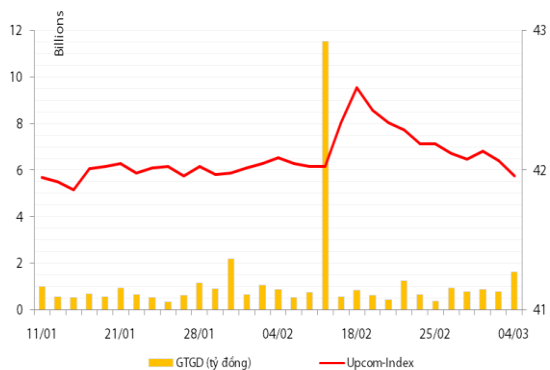
05 CP có GTGD ròng nhiều nhất của NĐTNN (tỷ đồng)

Mã	GT mua	GT bán	Mua ròng	Mã	GT mua	GT bán	Bán ròng
VIC	16,83	3,89	12,94	CTG	0,93	13,59	(12,66)
DPM	25,21	12,4	12,77	DRC	0,66	5,57	(4,91)
GAS	8,99	0,42	8,57	SSI	0,05	4,43	(4,38)
VCB	7,41	0,17	7,24	HPG	6,06	10,42	(4,36)
DPR	5,14	0,02	5,12	IJC	0,19	4,11	(3,91)

05 CP có GTGD ròng nhiều nhất của NĐTNN (tỷ đồng)

Mã	GT mua	GT bán	Mua ròng	Mã	GT mua	GT bán	Bán ròng
PVS	12,73	2,21	10,53	GLT	-	13,84	(13,84)
VCG	1,98	-	1,98	KLS	0,21	0,95	(0,74)
SHB	0,82	-	0,82	PMC	-	0,05	(0,05)
HMH	1,30	0,50	0,80	VE3	-	0,04	(0,04)
PVX	0,57	-	0,57	TCT	0,09	0,13	(0,04)

UpCom



Chốt phiên giao dịch đầu tuần, UpcomIndex giảm 0,26% xuống còn 41,96 điểm. Thanh khoản tăng mạnh trong phiên này với 310.600 cổ phiếu được khớp lệnh, tương đương 1,65 tỷ đồng.

NĐT nước ngoài thực hiện một giao dịch mua vào 4000 cổ phiếu NBW phiên hôm nay.

Các mã dẫn đầu về thanh khoản trên sàn Upcom gồm VSP (146.300 đv), GDW (73.400 đv) và ADP (50.000 đv).

Cổ phiếu tăng điểm mạnh nhất trong phiên là ABI (+9,38%) lên 7.000 đồng/cp, cổ phiếu giảm điểm mạnh nhất là WSB (-9,79%) còn 21.200 đồng/cp.

Toàn sàn có 11 mã tăng giá, 16 mã giảm giá và 101 mã đứng giá và không có giao dịch.

Thị trường OTC

STT	Tên công ty	Viết tắt	Ngày 09/01/2013	
			Giá thấp nhất	Giá cao nhất
TÀI CHÍNH - NGÂN HÀNG				
1	Ngân hàng TMCP Kỹ Thương VN	TECHCOMBANK	11.000	12.000
2	Ngân hàng TMCP Đông Á	EAB	8.500	9.500
3	Ngân hàng TMCP Phương Nam	SOUTHERNBANK	7.500	8.500
4	NH TMCP Ngoại Quốc Doanh VN	VPB	8.000	9.000
5	Ngân hàng TMCP Quốc Tế	VIB	8.000	9.000
DƯỢC PHẨM - Y TẾ				
1	CTCP Bệnh Viện Tim Tâm Đức	TDH	21.000	23.000
2	Công ty Cổ phần Pymepharco	PYMEPHARCO	65.000	68.000
CÔNG NGHIỆP				
1	CTCP Dây và Cáp Điện Việt Nam	CADIVI	16.000	17.000
2	CTCP Đại Lý Hàng Hải Việt Nam	VOSA	11.000	11.000
NGUYÊN LIỆU CƠ BẢN				
1	CTCP Bảo Vệ Thực Vật An Giang	AGPPS	53.000	57.000
HÀNG TIÊU DÙNG				
1	CTCP Công Nghiệp TM Masan	MASAN	80.000	84.000
2	Tổng CTCP May Việt Tiến	VTEC	17.000	18.000
3	Tổng công ty Bia rượu nước giải khát Sài Gòn	SABECO	52.000	55.000
KHÁC				
1	CTCP Bất Động Sản EXIM	EXIMLAND	14.000	15.000
2	CTCP Bảo Hiểm Bảo Long	BLIC	7.000	10.000

LỊCH SỰ KIỆN

Mã CK	Ngày GD không hưởng quyền	Ngày chốt danh sách	Sự kiện	Tỉ lệ	Đợt - Năm	Ngày thực hiện	TG ĐK thực hiện quyền	TG chuyển nhượng	Giá (đ/cp)
DDM	20/03/2013	22/03/2013	Đại hội đồng cổ đông thường niên năm 2013						
TNC	18/03/2013	20/03/2013	Đại hội đồng cổ đông thường niên năm 2013						
DPM	13/03/2013	15/03/2013	Đại hội đồng cổ đông thường niên năm 2013						
SSI	13/03/2013	15/03/2013	Đại hội đồng cổ đông thường niên năm 2013						
STC	08/03/2013	12/03/2013	Đại hội đồng cổ đông thường niên năm 2013						
STC	08/03/2013	12/03/2013	Cổ tức bằng tiền	7%	2-2012	05/04/2013			
L35	08/03/2013	12/03/2013	Đại hội đồng cổ đông thường niên năm 2013						
L36	08/03/2013	12/03/2013	Cổ tức bằng tiền	105	2011	28/03/2013			
ILC	08/03/2013	12/03/2013	Đại hội đồng cổ đông thường niên năm 2013						
HST	08/03/2013	12/03/2013	Đại hội đồng cổ đông thường niên năm 2013						
EIB	08/03/2013	12/03/2013	Đại hội đồng cổ đông thường niên năm 2013						
LSS	08/03/2013	12/03/2013	Đại hội đồng cổ đông thường niên năm 2013						
TS4	08/03/2013	12/03/2013	Đại hội đồng cổ đông thường niên năm 2013						
UIC	08/03/2013	12/03/2013	Đại hội đồng cổ đông thường niên năm 2013						
MHC	07/03/2013	11/03/2013	Đại hội đồng cổ đông thường niên năm 2013						
BDB	07/03/2013	11/03/2013	Đại hội đồng cổ đông thường niên năm 2013						
BDB	07/03/2013	11/03/2013	Cổ tức bằng tiền	4%	2012	05/04/2013			
QST	07/03/2013	11/03/2013	Đại hội đồng cổ đông thường niên năm 2013						
QST	07/03/2013	11/03/2013	Cổ tức bằng tiền	16%	2012	25/03/2013			
QST	07/03/2013	11/03/2013	Cổ phiếu thưởng	5:1					
DSN	06/03/2013	08/03/2013	Cổ tức bằng tiền	24%	2012	20/03/2013			
NAV	06/03/2013	08/03/2013	Đại hội đồng cổ đông thường niên năm 2013						
D2D	06/03/2013	08/03/2013	Đại hội đồng cổ đông thường niên năm 2013						
IFS	06/03/2013	08/03/2013	Đại hội đồng cổ đông thường niên năm 2013						
KMT	06/03/2013	08/03/2013	Đại hội đồng cổ đông thường niên năm 2013						
CSC	06/03/2013	08/03/2013	Đại hội đồng cổ đông thường niên năm 2013						

C47	06/03/2013	08/03/2013	Đại hội đồng cổ đông thường niên năm 2013						
C47	06/03/2013	08/03/2013	Cổ tức bằng tiền	20%	2012	20/03/2013			
BIC	06/03/2013	08/03/2013	Đại hội đồng cổ đông thường niên năm 2013						
CII	06/03/2013	08/03/2013	Đại hội đồng cổ đông thường niên năm 2013						
GMC	06/03/2013	08/03/2013	Đại hội đồng cổ đông thường niên năm 2013						
HHC	06/03/2013	08/03/2013	Đại hội đồng cổ đông thường niên năm 2013						
SC5	06/03/2013	08/03/2013	Đại hội đồng cổ đông thường niên năm 2013						
LM8	06/03/2013	08/03/2013	Đại hội đồng cổ đông thường niên năm 2013						
GTA	06/03/2013	08/03/2013	Đại hội đồng cổ đông thường niên năm 2013						
C21	06/03/2013	08/03/2013	Đại hội đồng cổ đông thường niên năm 2013						
C21	06/03/2013	08/03/2013	Đại hội đồng cổ đông thường niên năm 2013						
VTB	06/03/2013	08/03/2013	Đại hội đồng cổ đông thường niên năm 2013						
HHC	06/03/2013	08/03/2013	Đại hội đồng cổ đông thường niên năm 2013						
HLY	06/03/2013	08/03/2013	Đại hội đồng cổ đông thường niên năm 2013						
KKC	06/03/2013	08/03/2013	Đại hội đồng cổ đông thường niên năm 2013						
KKC	06/03/2013	08/03/2013	Cổ tức bằng tiền	15%	2012	02/04/2013			
LIX	05/03/2013	07/03/2013	Phát hành cổ phiếu cho Cổ đông hiện hữu	1:1					
BHV	05/03/2013	07/03/2013	Đại hội đồng cổ đông thường niên năm 2013						
S91	05/03/2013	07/03/2013	Đại hội đồng cổ đông thường niên năm 2013						
SD6	05/03/2013	07/03/2013	Đại hội đồng cổ đông thường niên năm 2013						
OCH	05/03/2013	07/03/2013	Lấy ý kiến cổ đông bằng văn bản						
NST	05/03/2013	07/03/2013	Đại hội đồng cổ đông thường niên năm 2013						
TCM	05/03/2013	07/03/2013	Đại hội đồng cổ đông thường niên năm 2013						
OPC	04/03/2013	06/03/2013	Đại hội đồng cổ đông thường niên năm 2013						
PET	04/03/2013	06/03/2013	Cổ tức bằng tiền	10%	1-2012	25/03/2013			
EVE	04/03/2013	06/03/2013	Đại hội đồng cổ đông thường niên năm 2013						
CIG	04/03/2013	06/03/2013	Đại hội đồng cổ đông thường niên năm 2013						

HT1	04/03/2013	06/03/2013	Đại hội đồng cổ đông thường niên năm 2013						
HMC	04/03/2013	06/03/2013	Đại hội đồng cổ đông thường niên năm 2013						
CNT	04/03/2013	06/03/2013	Đại hội đồng cổ đông thường niên năm 2013						
NTL	04/03/2013	06/03/2013	Đại hội đồng cổ đông thường niên năm 2013						
BPC	04/03/2013	06/03/2013	Đại hội đồng cổ đông thường niên năm 2013						
BPC	04/03/2013	06/03/2013	Cổ tức bằng tiền	10%	2012	08/08/2013			
PVA	04/03/2013	06/03/2013	Đại hội đồng cổ đông thường niên năm 2013						
CT6	04/03/2013	06/03/2013	Đại hội đồng cổ đông thường niên năm 2013						
PTS	04/03/2013	06/03/2013	Đại hội đồng cổ đông thường niên năm 2013						
HPC	04/03/2013	06/03/2013	Đại hội đồng cổ đông thường niên năm 2013						
VCM	04/03/2013	06/03/2013	Đại hội đồng cổ đông thường niên năm 2013						
BHC	04/03/2013	06/03/2013	Đại hội đồng cổ đông thường niên năm 2013						
VC1	04/03/2013	06/03/2013	Đại hội đồng cổ đông thường niên năm 2013						
DXP	04/03/2013	06/03/2013	Đại hội đồng cổ đông thường niên năm 2013						
SIC	04/03/2013	06/03/2013	Đại hội đồng cổ đông thường niên năm 2013						

Nguồn: HSX, HNX

LIÊN HỆ GIAO DỊCH

Thông tin chi tiết về giá, tình hình giao dịch và nhận định về cổ phiếu, xin vui lòng liên hệ với **Phòng Môi Giới** – CTCP CK Rồng Việt:

Địa chỉ: Lầu 2, 141 Nguyễn Du, Quận 1, TP.HCM

Điện thoại: 08.39302156/ 08.62992006

Liên hệ: A. Tuấn (ext. 237), A.Hùng (ext.212), A. Đàm (ext. 225), A. Thành (ext. 227), A. Thụy (ext: 231), C. Hương (ext. 203)

Fax: (84 8) 6291 7986



Bản tin này được chuẩn bị cho mục đích duy nhất là cung cấp thông tin và không nhằm đưa ra bất kỳ đề nghị hay hướng dẫn mua bán chứng khoán cụ thể nào. Các quan điểm và khuyến cáo được trình bày trong bản tin này không tính đến sự khác biệt về mục tiêu, nhu cầu, chiến lược và hoàn cảnh cụ thể của từng nhà đầu tư. Ngoài ra, nhà đầu tư cũng ý thức có thể có các xung đột lợi ích ảnh hưởng đến tính khách quan của bản tin này. Nhà đầu tư nên xem bản tin này như một nguồn tham khảo khi đưa ra quyết định đầu tư và phải chịu toàn bộ trách nhiệm đối với quyết định đầu tư của chính mình. RONGVIET SECURITIES tuyệt đối không chịu trách nhiệm đối với toàn bộ hay bất kỳ thiệt hại nào, hay sự kiện bị coi là thiệt hại, đối với việc sử dụng toàn bộ hoặc từng phần thông tin hay ý kiến nào của bản tin này.

Thông tin sử dụng trong bản tin này được RONGVIET SECURITIES thu thập từ những nguồn mà chúng tôi cho là đáng tin cậy. Tuy nhiên, chúng tôi không đảm bảo rằng những thông tin này là hoàn chỉnh hoặc chính xác. Các quan điểm và ước tính của chúng tôi có giá trị đến ngày phát hành bản tin và có thể thay đổi mà không cần báo trước.