

**“Kiểm tra vùng
1.265 điểm”****Thị trường hôm nay: Kiểm tra vùng 1.265 điểm**

(Nguyễn Huy Phương – phuong.nh@vdsc.com.vn)

- Thị trường đã được hỗ trợ khi lùi về vùng 1.265 điểm.
- Nếu động thái hỗ trợ của dòng tiền tiếp tục được duy trì trong phiên giao dịch tiếp theo thì thị trường vẫn có cơ hội nói rộng nhịp tăng.

Thị trường có sắc xanh khi bước vào phiên giao dịch mới. Tuy nhiên, thị trường tiếp tục bị cản và hạ nhiệt từ vùng 1.277 điểm. Số điểm tăng dần thu hẹp và thị trường trở lại trạng thái thăm dò quanh mốc tham chiếu. Trong phiên chiều, thị trường chịu sức ép từ nguồn cung và lùi vào vùng giá đỏ nhưng được hỗ trợ tại vùng 1.265 điểm. Kết phiên, VN-Index giảm 3,21 điểm (-0,25%), đóng cửa tại 1.268,86 điểm. Thanh khoản khớp lệnh tăng nhẹ với 501,8 triệu cổ phiếu được khớp lệnh trên sàn HOSE.

VN30-Index tăng 0,63 điểm (+0,05%), đóng cửa tại 1.336,48 điểm. Trong nhóm, có 10 mã tăng giá như SHB (+2,4%), HDB (+1,1%), FPT (+0,7%), VNM (+0,5%), STB (+0,4%) ... Ngược lại, có 16 mã giảm giá như POW (-2%), BCM (-1,5%), VCB (-1,3%), MWG (-1,3%), VRE (-1,1%) ...

Với diễn biến thận trọng của thị trường, sắc xanh bị thu hẹp và có nhiều nhóm cổ phiếu lùi về vùng giá đỏ, tuy nhiên mức giảm điểm chỉ dừng ở mức thấp. Nhóm Công nghệ, nhóm Thực phẩm, nhóm Y tế vẫn có sắc xanh và góp phần hỗ trợ thị trường.

Khối ngoại tiếp tục bán ròng trên sàn HOSE, với giá trị 179,1 tỷ đồng. Trong đó, họ bán mạnh tại VRE (-129,1 tỷ), ACV (-97,4 tỷ), MWG (-71,6 tỷ), GDA (-54,5 tỷ), PVS (-46,2 tỷ) ... Ở chiều ngược lại, họ mua nhiều tại FPT (+81,9 tỷ), TCB (+71,7 tỷ), HDG (+60,4 tỷ), HDB (+41,0 tỷ), CTG (+25,2 tỷ) ...

Thị trường có diễn biến điều chỉnh sau 3 phiên lưỡng lự với nền Star. Tuy nhiên, thị trường đã được hỗ trợ khi lùi về vùng 1.265 điểm, thể hiện qua bóng nến dưới và thanh khoản tăng nhẹ so với phiên trước. Nếu động thái hỗ trợ của dòng tiền tiếp tục được duy trì trong phiên giao dịch tiếp theo thì thị trường vẫn có cơ hội nói rộng nhịp tăng và hướng đến vùng cản tiếp theo, vùng 1.280 – 1.300 điểm. Do vậy, Quý Nhà đầu tư cần quan sát diễn biến cung cầu để đánh giá trạng thái thị trường. Hiện tại, Nhà đầu tư có thể khai thác cơ hội ngắn hạn tại một số cổ phiếu có diễn biến khởi sắc từ vùng hỗ trợ. Tuy nhiên, Nhà đầu tư vẫn cần cân nhắc diễn biến hồi phục để chốt lời ngắn hạn đối với các cổ phiếu đã tăng nhanh đến vùng cản.

Góc nhật ký chuyên viên**Hiểu về nhà máy AI: Định nghĩa, vai trò, lợi ích và thách thức**

(Tùng Đỗ – tung.dt@vdsc.com.vn)

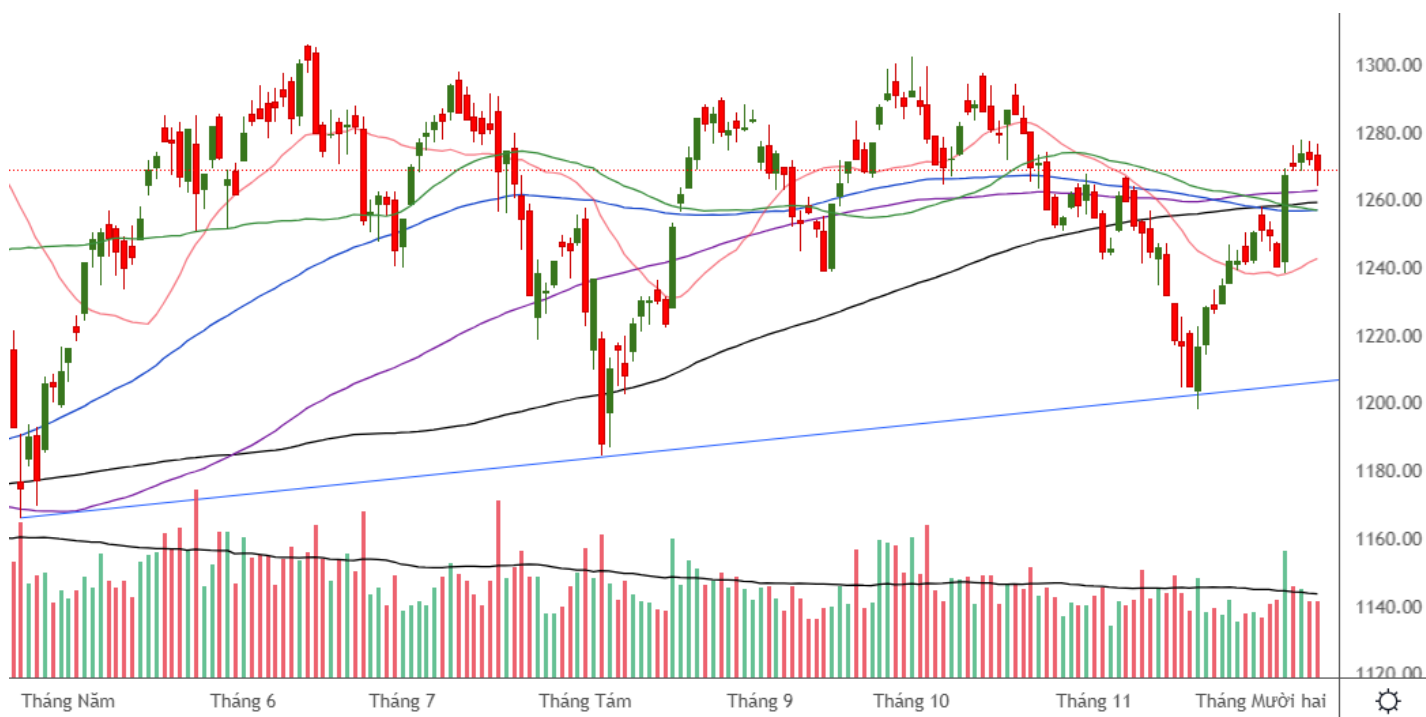
Nếu quý khách quan tâm đến chủ đề này, vui lòng truy cập [website links](#) để xem nội dung chi tiết

PHÂN TÍCH KỸ THUẬT HÀNG NGÀY

VN-Index

VN-Index giảm 3,21 điểm (-0,25%), đóng cửa tại 1.268,86 điểm. Thanh khoản khớp lệnh tăng nhẹ với 501,8 triệu cổ phiếu.

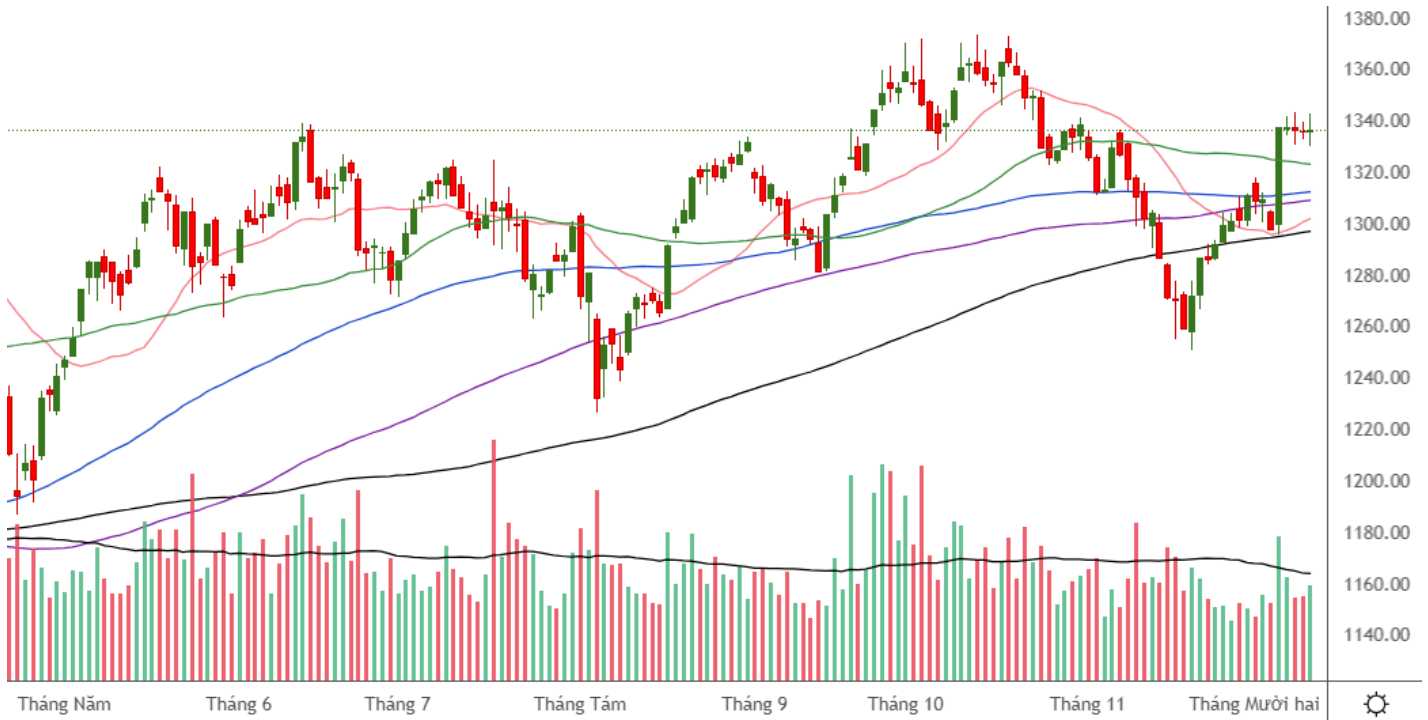
VN-Index điều chỉnh sau 3 phiên lưỡng lự với nền Star. Tuy nhiên, chỉ số đã được hỗ trợ khi lùi về vùng 1.265 điểm. Nếu động thái hỗ trợ của dòng tiền tiếp tục được duy trì trong phiên giao dịch tiếp theo thì VN-Index vẫn có cơ hội nới rộng nhịp tăng và hướng đến vùng cản tiếp theo, vùng 1.280 – 1.300 điểm.



VN30-Index

VN30-Index tăng 0,63 điểm (+0,05%), đóng cửa tại 1.336,48 điểm. Thanh khoản khớp lệnh tăng với 181,5 triệu cổ phiếu.

VN30-Index tiếp tục lưỡng lự với nền Star nhưng dòng tiền hỗ trợ có gia tăng. Nếu động thái hỗ trợ của dòng tiền tiếp tục được duy trì trong phiên giao dịch tiếp theo thì chỉ số vẫn có cơ hội nới rộng nhịp tăng.



Khuyến nghị: Thị trường điều chỉnh sau 3 phiên lưỡng lự với nền Star. Tuy nhiên, thị trường đã được hỗ trợ khi lùi về vùng 1.265 điểm. Nếu động thái hỗ trợ của dòng tiền tiếp tục được duy trì trong phiên giao dịch tiếp theo thì thị trường vẫn có cơ hội nới rộng nhịp tăng và hướng đến vùng cản tiếp theo, vùng 1.280 – 1.300 điểm. Do vậy, Quý Nhà đầu tư cần quan sát diễn biến cung cầu để đánh giá trạng thái thị trường. Hiện tại, Nhà đầu tư có thể khai thác cơ hội ngắn hạn tại một số cổ phiếu có diễn biến khởi sắc từ vùng hỗ trợ. Tuy nhiên, Nhà đầu tư vẫn cần cân nhắc diễn biến hồi phục để chốt lời ngắn hạn đối với các cổ phiếu đã tăng nhanh đến vùng cản.

SỰ KIỆN TRONG NƯỚC

| Thời gian | Sự kiện |
|------------|---|
| 02/12/2024 | Công bố chỉ số quản lý thu mua PMI |
| 06/12/2024 | FTSE công bố danh mục mới |
| 06/12/2024 | Công bố số liệu kinh tế Việt Nam tháng 11 và 11 tháng |
| 13/12/2024 | Vaneck công bố danh mục |
| 19/12/2024 | Đáo hạn HĐTL tháng 12 (VN30F2412) |
| 20/12/2024 | Quý Vaneck & FTSE thực hiện tái cơ cấu danh mục |

SỰ KIỆN THẾ GIỚI

| Thời gian | Quốc gia | Sự kiện |
|------------|------------|---|
| 02/12/2024 | Mỹ | Công bố chỉ số PMI sản xuất tháng 10 |
| 04/12/2024 | Mỹ | Công bố chỉ số PMI dịch vụ tháng 10 |
| 04/12/2024 | Mỹ | Thống kê tồn kho dầu thô của EIA |
| 05/12/2024 | Nhật | BOJ tuyên bố chính sách tiền tệ |
| 05/12/2024 | Mỹ | Thống kê tồn kho khí tự nhiên của EIA |
| 11/12/2024 | Châu Âu | Công bố doanh số bán lẻ tháng 10 |
| 11/12/2024 | Mỹ | Thống kê tồn kho dầu thô của EIA |
| 12/12/2024 | Châu Âu | BOJ tuyên bố chính sách tiền tệ |
| 12/12/2024 | Mỹ | Công bố ngân sách Cục Dự trữ Liên bang Mỹ (Fed) |
| 12/12/2024 | Châu Âu | ECB công bố chính sách lãi suất và tiền tệ |
| 12/12/2024 | Mỹ | Chỉ Số Giá PPI tháng 11 |
| 12/12/2024 | Mỹ | Thống kê tồn kho khí tự nhiên của EIA |
| 13/12/2024 | Trung Quốc | Công bố doanh số bán lẻ tháng 11 |
| 13/12/2024 | Trung Quốc | Công bố chỉ số sản xuất công nghiệp tháng 11 |
| 13/12/2024 | Châu Âu | Công bố chỉ số sản xuất công nghiệp tháng 11 |
| 17/12/2024 | Mỹ | Công bố doanh số bán lẻ tháng 11 |
| 17/12/2024 | Mỹ | Công bố chỉ số sản xuất công nghiệp tháng 11 |
| 18/12/2024 | Mỹ | Thống kê tồn kho dầu thô của EIA |
| 19/12/2024 | Mỹ | FED công bố lãi suất điều hành |
| 19/12/2024 | Mỹ | Công bố chỉ số GDP điều chỉnh của Q3/2024 |
| 19/12/2024 | Mỹ | Thống kê tồn kho khí tự nhiên của EIA |
| 20/12/2024 | Mỹ | Công bố chỉ số giá PCE tháng 11 |
| 26/12/2024 | Mỹ | Thống kê tồn kho dầu thô của EIA |
| 27/12/2024 | Mỹ | Thống kê tồn kho khí tự nhiên của EIA |

TIN TỨC RÔNG VIỆT

| BÁO CÁO CÔNG TY (5 báo cáo phát hành gần nhất) | Ngày phát hành | Khuyến nghị | Giá mục tiêu |
|---|----------------|-------------------|--------------|
| TNG - Dự địa tăng giá chưa hấp dẫn khi đã qua giai đoạn tăng trưởng cao | 02/12/2024 | Tích lũy - 1 năm | 26.700 |
| VHC - Sản lượng tiếp tục là nhân tố chính thúc đẩy tăng trưởng | 18/11/2024 | Quan sát | 73.300 |
| GDA - Định giá hấp dẫn & Tiềm năng khai thác từ nhà máy mới | 01/11/2024 | Mua - 1 năm | 38.700 |
| FRT - Hướng đến tương lai với mảng chăm sóc sức khỏe | 31/10/2024 | Quan sát | n/a |
| MWG - Quay lại đường đua tăng trưởng trung hạn nhờ Bách Hóa Xanh | 21/10/2024 | Trung lập - 1 năm | 63.700 |

Vui lòng xem chi tiết tại <https://www.vdsc.com.vn/trung-tam-phan-tich/doanh-nghiep>

THÔNG TIN CHỨNG CHỈ QUỸ

| Tên quỹ mở | Ngày giao dịch | Phí phát hành (% giá trị giao dịch) | Phí mua lại (% giá trị giao dịch) | GTTSR trên một đv quỹ tại ngày định giá | GTTSR trên một đv quỹ tại ngày định giá kỳ trước | +/- GTTSR trên một đv quỹ so với kỳ trước |
|------------|----------------|-------------------------------------|-----------------------------------|---|--|---|
| DFVN-CAF | 17/11/2020 | 0% - 0,20% | 0% - 0,20% | 10.773 | 10.738 | 0,33% |
| ENF | 19/11/2020 | 0% - 3% | 0% | 21.868 | 21.433 | 2,03% |
| MBBF | 10/02/2020 | 0%- 0,5% | 0%-1% | 11.567 | 11.462 | 0,92% |
| MBVF | 12/11/2020 | 0% | 0%-1,4% | 16.483 | 16.326 | 0,96% |
| VF1 | 25/11/2020 | 0% - 0,6% | 0% - 3% | 46,218 | 46.303 | -0,18% |
| VF4 | 25/11/2020 | 0% - 0,6% | 0% - 3% | 18.901 | 18.945 | -0,23% |
| VFB | 19/11/2020 | 0% - 0,6% | 0% - 3% | 20.557 | 20.529 | 0,13% |

TRUNG TÂM PHÂN TÍCH

Nguyễn Thị Phương Lam – Giám đốc

Trung tâm Phân tích

+ 84 28 6299 2006 | Ext: 1313

lam.ntp@vdsc.com.vn

Nguyễn Đại Hiệp – Giám đốc

Khối Tư vấn Cá nhân

+ 84 28 6299 2006 | Ext: 1291

hiep.nd@vdsc.com.vn

KHOẢ MÔI GIỚI KHÁCH HÀNG CÁ NHÂN

Lê Vương Hùng – Giám đốc khối

+ 84 28 6299 2006 | Ext: 1214

hung.lv@vdsc.com.vn

Phạm Phong Thành – Giám Đốc khối

+ 84 28 6299 2006 | Ext: 1225

thanh.pp@vdsc.com.vn

Trần Thị Quý – Giám Đốc khối

+ 84 28 6299 2006 | Ext: 1227

quy.tt@vdsc.com.vn

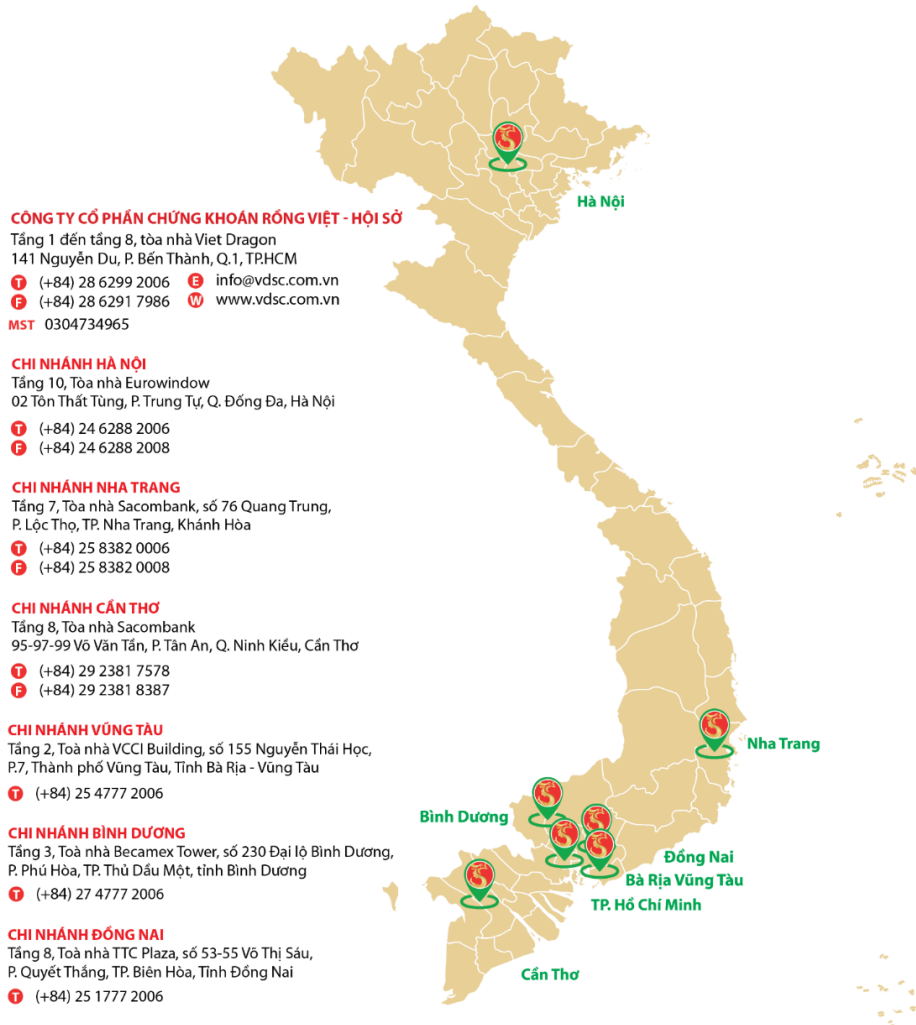
KHOẢ MÔI GIỚI KHÁCH HÀNG TỔ CHỨC

Nguyễn Thị Mỹ Nương – Phó Giám đốc

+ 84 28 6299 2006 | Ext: 1216

nuong.ntm@vdsc.com.vn

MẠNG LƯỚI HOẠT ĐỘNG



Bản báo cáo này được chuẩn bị cho mục đích duy nhất là cung cấp thông tin và không nhằm đưa ra bất kỳ đề nghị hay hướng dẫn mua bán chứng khoán cụ thể nào. Các quan điểm và khuyến cáo được trình bày trong bản báo cáo này không tính đến sự khác biệt về mục tiêu, nhu cầu, chiến lược và hoàn cảnh cụ thể của từng nhà đầu tư. Ngoài ra, nhà đầu tư cũng ý thức có thể có các xung đột lợi ích ảnh hưởng đến tính khách quan của bản báo cáo này. Nhà đầu tư nên xem báo cáo này như một nguồn tham khảo khi đưa ra quyết định đầu tư và phải chịu toàn bộ trách nhiệm đối với quyết định đầu tư của chính mình. Rong Viet Securities tuyệt đối không chịu trách nhiệm đối với toàn bộ hay bất kỳ thiệt hại nào, hay sự kiện bị coi là thiệt hại, đối với việc sử dụng toàn bộ hoặc từng phần thông tin hay ý kiến nào của bản báo cáo này.

Toàn bộ các quan điểm thể hiện trong báo cáo này đều là quan điểm cá nhân của người phân tích. Không có bất kỳ một phần thu nhập nào của người phân tích liên quan trực tiếp hoặc gián tiếp đến các khuyến cáo hay quan điểm cụ thể trong bản báo cáo này.

Thông tin sử dụng trong báo cáo này được Rong Viet Securities thu thập từ những nguồn mà chúng tôi cho là đáng tin cậy. Tuy nhiên, chúng tôi không đảm bảo rằng những thông tin này là hoàn chỉnh hoặc chính xác. Các quan điểm và ước tính trong đánh giá của chúng tôi có giá trị đến ngày ra báo cáo và có thể thay đổi mà không cần báo cáo trước.

Bản báo cáo này được giữ bản quyền và là tài sản của Rong Viet Securities. Mọi sự sao chép, chuyển giao hoặc sửa đổi trong bất kỳ trường hợp nào mà không có sự đồng ý của Rong Viet Securities đều trái luật, **Bản quyền thuộc Rong Viet Securities, 2024.**