

CẬP NHẬT KẾT QUẢ KINH DOANH QUÝ 1 NĂM 2022 (Riêng)



Tháng 04/2022

Đơn vị: tỷ đồng

Chỉ tiêu	Theo Quý			Thực hiện Kế hoạch	
	Q1/2022	Q1/2021	% +/-	Kế hoạch 2022	%TH/Kế hoạch
Tổng doanh thu	302,98	207,36	46,1%	1.176,00	25,8%
Môi giới	85,22	53,21	60,2%	350,00	24,3%
Cho vay margin	102,99	60,95	69,0%	430,00	24,0%
Ngân hàng đầu tư	20,00	33,54	(40,4%)	100,00	20,0%
Đầu tư	84,69	51,88	63,2%	266,00	31,8%
Hoạt động khác	10,08	7,78	29,7%	30,00	33,6%
Tổng chi phí	171,49	84,20	103,7%	676,00	25,4%
Lợi nhuận trước thuế	131,50	123,15	6,8%	500,00	26,3%
Lợi nhuận sau thuế	105,13	98,05	7,2%	400,00	26,3%

Nguồn: BCTC riêng lẻ Quý 1/2022.

- Quý 1 năm 2022, Rông Việt ghi nhận 303 tỷ đồng doanh thu, tăng 46% so với Q1/2021 và hoàn thành 26% kế hoạch năm 2022, trong khi tổng chi phí đạt hơn 171 tỷ đồng, tăng 104% so với cùng kỳ năm trước và tương ứng 25% kế hoạch đề ra.
- Lợi nhuận sau thuế Q1/2022 của Rông Việt đạt 105 tỷ đồng, tăng 7,2% so với Q1/2021 và hoàn thành 26% kế hoạch năm 2022.
- Thu nhập trên mỗi cổ phiếu (EPS) Q1/2022 EPS đạt 1.000 đồng.

KẾT QUẢ KINH DOANH Q1/2022

Quý 1/2022

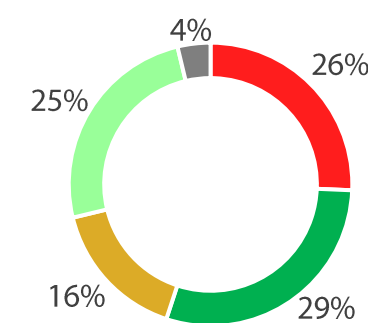
Doanh thu **303**
▲ 46,1% yoy

LN sau thuế **105**
▲ 7,2% yoy

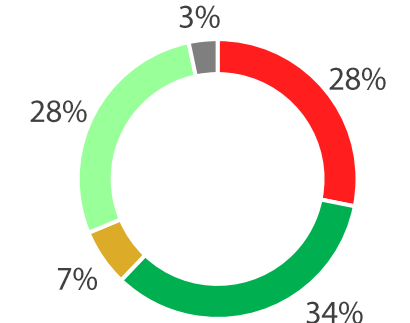
%TH/KH 2022

Doanh thu **26%**
LN sau thuế **26%**

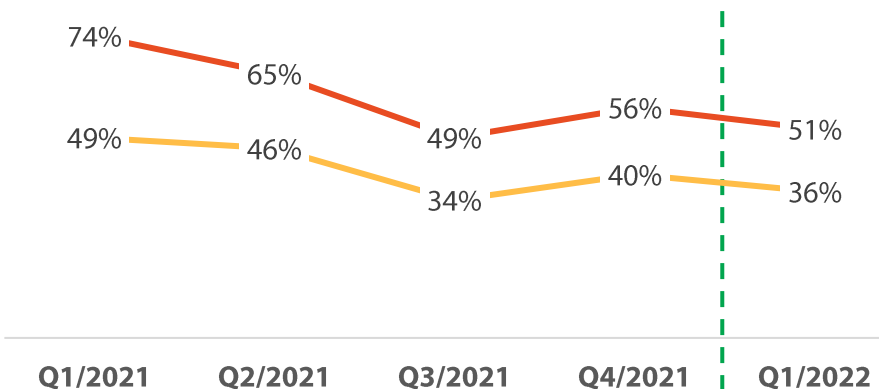
Q1/2021



Q1/2022

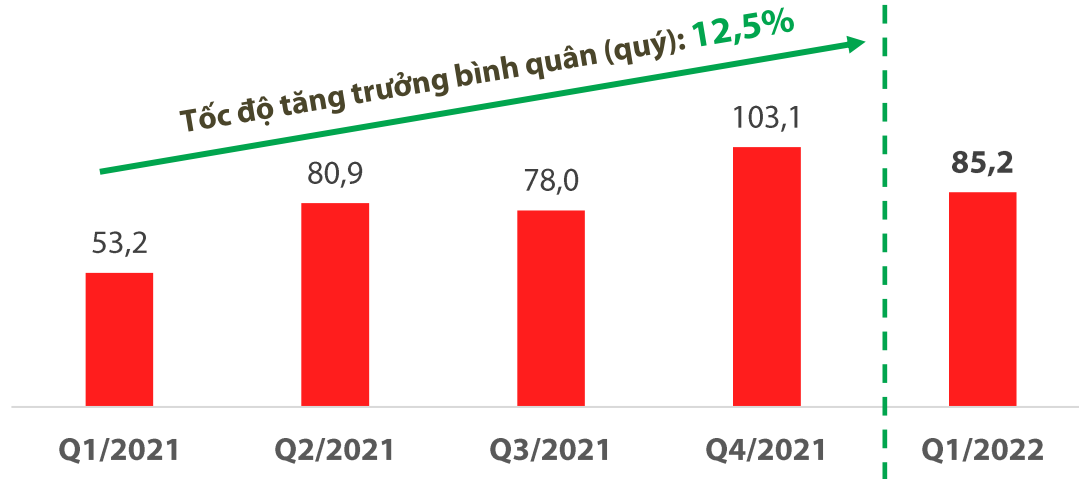


■ Môi giới ■ Cho vay margin ■ Ngân hàng đầu tư ■ Đầu tư ■ Khác



—●— Biên lợi nhuận gộp —●— Biên lợi nhuận ròng

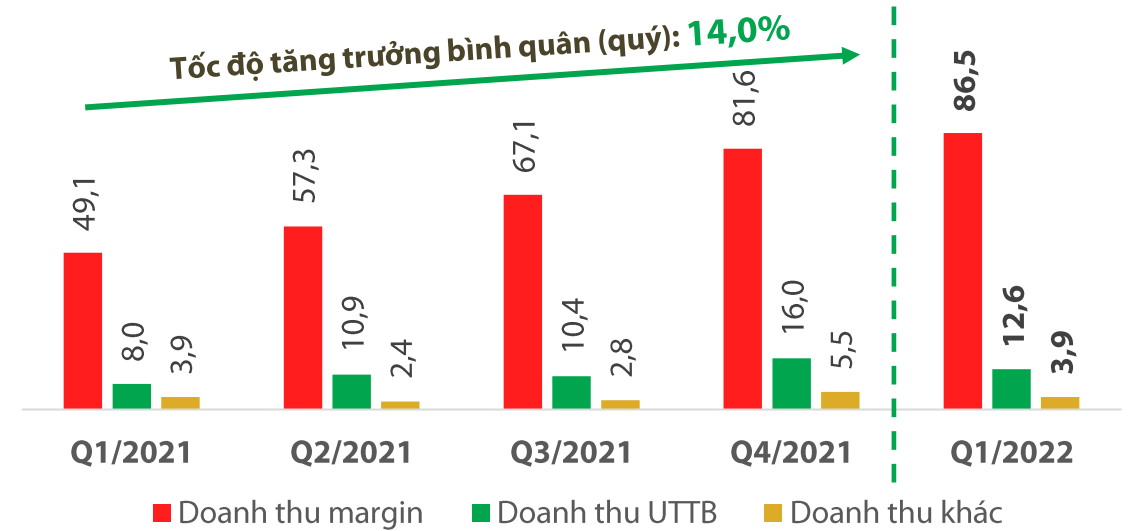
DOANH THU MÔI GIỚI



- Mặc dù không có sự bùng nổ so với nửa cuối năm 2021, thị trường chứng khoán Việt Nam Quý 1/2022 vẫn duy trì ổn định với giá trị giao dịch cổ phiếu toàn thị trường đạt bình quân 31,2 ngàn tỷ đồng/phiên, tăng 63% so với Quý 1/2021, nhờ đó hoạt động Môi giới của Rong Việt ghi nhận mức doanh thu khả quan với **85 tỷ đồng**, tăng 60% so với Quý 1/2021 và hoàn thành 24% kế hoạch năm 2022.
- Trong Quý 1/2022, Rong Việt tiếp tục giới thiệu đến Khách hàng các sản phẩm, dịch vụ mới giúp gia tăng trải nghiệm và sự hài lòng cho Khách hàng như ra mắt tính năng cập nhật giá vốn real-time trong phiên, tính năng Hiệu quả đầu tư trên **iDragon**, nạp tiền nhanh qua ứng dụng Viettel Money, Danh mục đầu tư khuyến nghị **SmartPortfolio**, phát hành ấn phẩm **Báo cáo chiến lược đầu tư năm 2022** và duy trì liên tục chuỗi chương trình Livestream **Market Talk** hàng tuần.

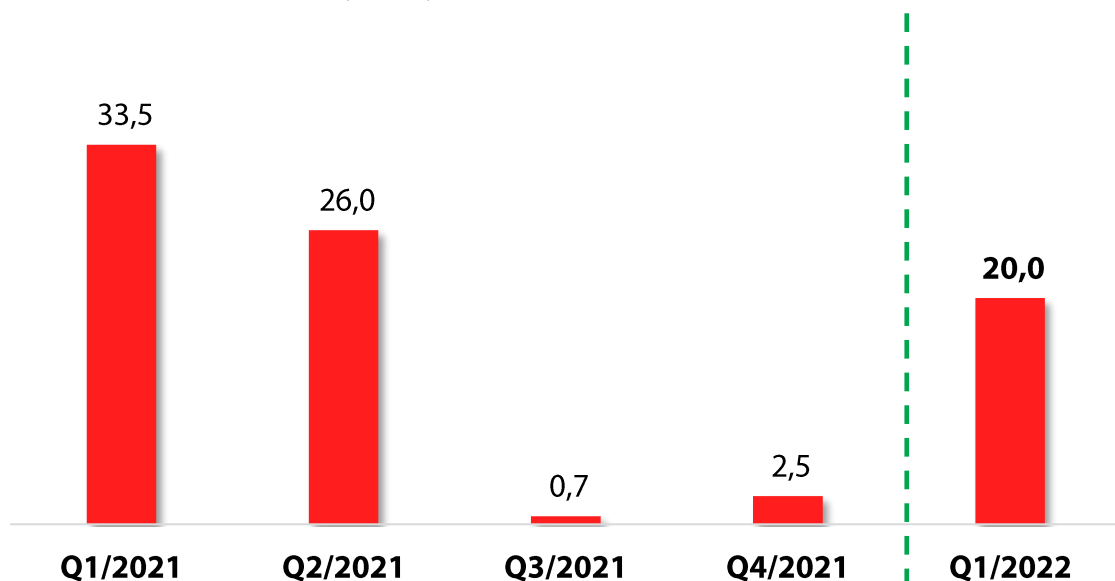
HOẠT ĐỘNG MÔI GIỚI & CHO VAY MARGIN

DOANH THU CHO VAY MARGIN



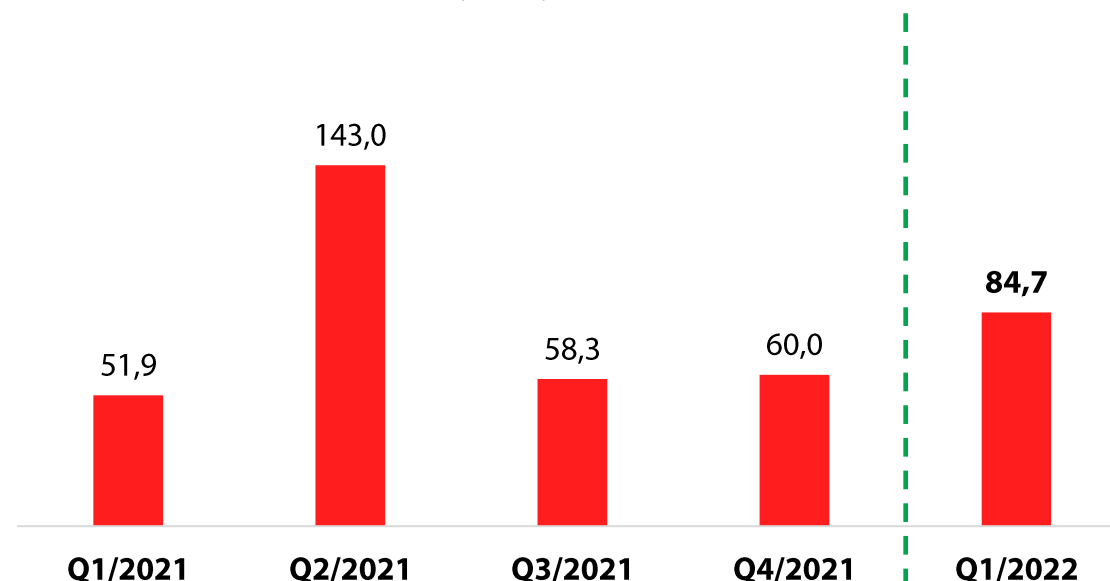
- Hoạt động Cho vay (margin và ứng trước tiền bán) tiếp tục duy trì đà tăng trưởng với doanh thu Quý 1/2022 đạt **103 tỷ đồng**, tăng 69% so với Quý 1/2021 và hoàn thành 24% kế hoạch năm 2022.
- Trong đó, doanh thu từ hoạt động cho vay margin đạt 86,5 tỷ đồng, hoạt động ứng trước tiền bán đạt 12,6 tỷ đồng, còn lại là doanh thu khác như nghiệp vụ lưu ký chứng khoán với giá trị đạt 3,9 tỷ đồng.
- Dư nợ cho vay margin tại thời điểm 31/03/2022 đạt 3.006 tỷ đồng, tỷ lệ dư nợ cho vay/VCSH đạt 1,78 lần và luôn đảm bảo tuân thủ theo quy định (tối đa 2,0 lần).

HOẠT ĐỘNG NGÂN HÀNG ĐẦU TƯ



- Hoạt động Ngân hàng đầu tư (IB) trong Quý 1/2022 ghi nhận doanh thu **20 tỷ đồng** nhờ việc hoàn tất các thương vụ M&A và thu xếp vốn triển khai từ cuối năm 2021, qua đó hoàn thành 20% kế hoạch năm 2022.
- Kết quả này chậm so với kế hoạch đề ra do việc kéo dài của một số thương vụ M&A, dự kiến sẽ hoàn tất và ghi nhận doanh thu vào những quý tiếp theo của năm 2022.

HOẠT ĐỘNG ĐẦU TƯ



- Trong Quý 1/2022, doanh thu hoạt động Đầu tư ghi nhận tổng cộng **85 tỷ đồng**, tăng 63% so với Q1/2021 và hoàn thành 32% kế hoạch năm 2022.
- Tỷ suất sinh lời bình quân từ hoạt động đầu tư của Rong Việt tiếp tục duy trì mức vượt trội so với mức tăng của chỉ số VN-Index.

Đơn vị: tỷ đồng

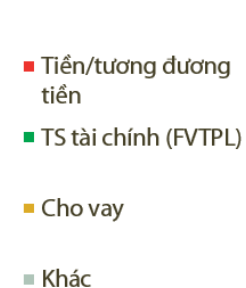
Khoản mục	31/12/2021	31/03/2022	% +/-
Tổng Tài sản	4.009,11	5.391,24	34,5%
Tiền và tương đương tiền	455,34	391,95	(13,9%)
Tài sản tài chính (FVTPL)	579,95	1.144,47	97,3%
Các khoản cho vay & dự phòng	2.656,04	3.503,65	31,9%
Tài sản khác	317,78	351,17	10,5%
Tổng Nguồn vốn	4.009,11	5.391,24	34,5%
Vay ngắn hạn	241,47	1.107,96	358,8%
Trái phiếu ngắn hạn	1.937,95	2.377,98	22,7%
Nợ phải trả khác	206,37	221,01	7,1%
Vốn chủ sở hữu	1.623,32	1.684,29	3,8%

Chỉ tiêu tài chính	31/12/2021	31/03/2022	% +/-
Tỷ lệ an toàn tài chính	583,0%	425,9%	-
Tổng nợ/Vốn chủ sở hữu	1,47	2,20	49,8%
ROAa (*)	13,0%	10,4%	(19,7%)
ROEa (*)	30,7%	29,5%	(3,8%)
Thu nhập mỗi cổ phần - EPS (đồng) (*)	4.070	4.138	1,7%
Giá trị sổ sách mỗi cổ phần - BVPS (đồng)	15.445	16.025	3,8%
Chỉ số P/E (**)	8,7	8,6	-
Chỉ số P/B (**)	2,3	2,2	-

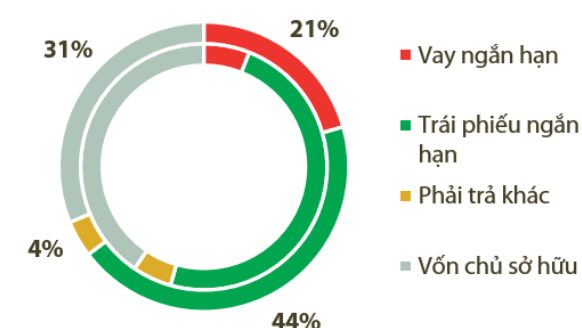
Nguồn: BCTC riêng lẻ Quý 1/2022.

(*) Dữ liệu của 04 quý gần nhất; (**) Tính theo giá đóng cửa cuối kỳ.

CƠ CẤU TÀI SẢN



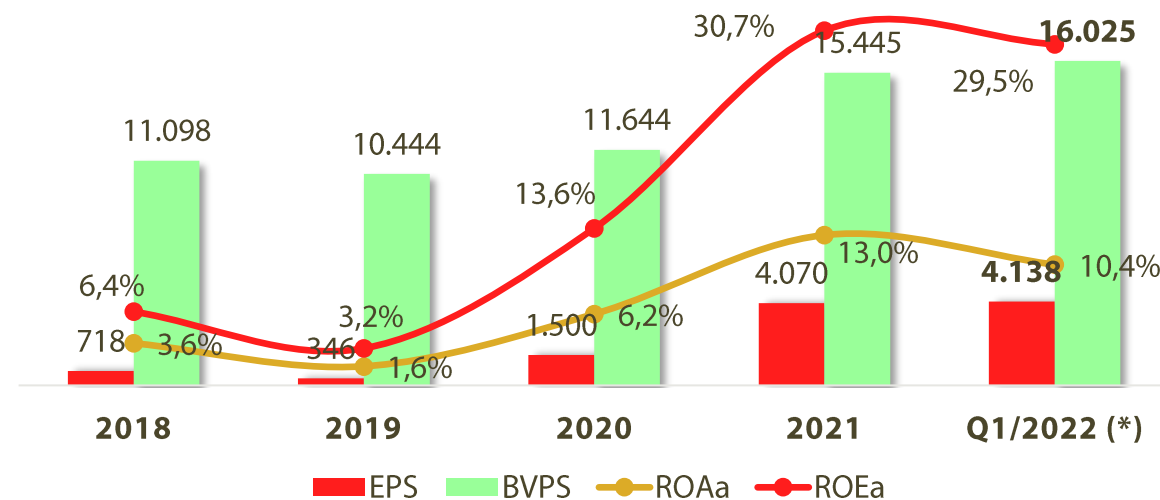
CƠ CẤU NGUỒN VỐN



Vòng tròn nhỏ: thời điểm 31/12/2021

Vòng tròn lớn: thời điểm 31/03/2022

CHỈ TIÊU TÀI CHÍNH



(*) Dữ liệu của 04 quý gần nhất.



THÔNG TIN LIÊN HỆ

- Đinh Công Minh (Mr.) - Văn phòng Hội đồng quản trị
- Email: minh.dc@vdsc.com.vn
- Điện thoại: (028) 6299 2006 - Ext: 1343

Các số liệu báo cáo trình bày trong tài liệu này được lấy từ các Báo cáo tài chính đã công bố thông tin theo quy định của pháp luật về chứng khoán và các nguồn tin cậy khác của Rong Việt.

Mặc dù luôn cố gắng đảm bảo các thông tin trên được thu thập một cách chính xác nhất, song Rong Việt không chịu trách nhiệm đối với bất kỳ hệ quả nào từ việc sử dụng những thông tin này.

Kiến tạo tương lai thịnh vượng