



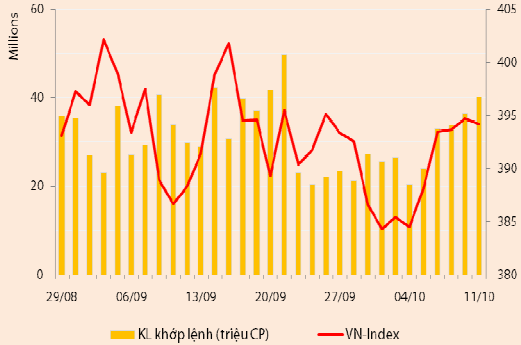
## **BẢN TIN CHỨNG KHOÁN**

Ngày: 11/10/2012

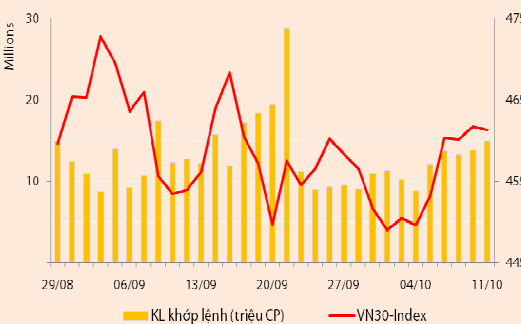
1. Diễn biến giao dịch và thống kê thị trường
2. Thị trường OTC, UPCOM
3. Tin kinh tế tài chính trong nước
4. Lịch sự kiện

**DIỄN BIẾN GIAO DỊCH**

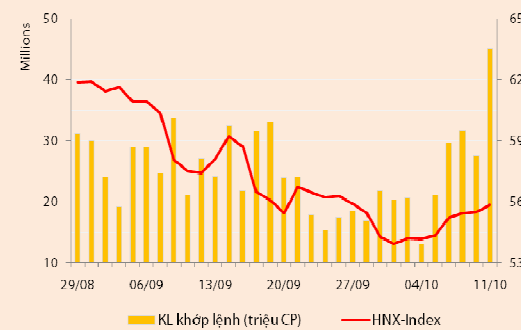
Chỉ số	VN-Index	VN30-Index	HN-Index
<b>11/10/2012</b>	394,19	461,28	55,84
<b>Thay đổi (%)</b>	-0,12%	-0,09%	0,59%



Thanh khoản	HSX	VN30	HNX
<b>KL khớp lệnh (CP)</b>	40.188.670	14.940.460	45.172.000
<b>Tổng KLGD (CP)</b>	45.279.050	15.557.460	45.506.319
<b>GT khớp lệnh (tỷ đồng)</b>	500,62	240,75	310,84
<b>Tổng GTGD</b>	590,72	266,80	314,09



Giao dịch nước ngoài	HSX	VN30	HNX
<b>Giá trị mua (tỷ đồng)</b>	94,99	51,09	2,90
<b>Giá trị bán (tỷ đồng)</b>	101,65	47,31	5,06
<b>Giao dịch ròng</b>	(6,66)	3,79	(2,16)



**Quan sát thị trường**

Các chỉ số đóng cửa trái chiều trong phiên giao dịch hôm nay: Trên sàn HSX, VNIndex giảm 0,12% xuống còn 394,19 điểm, VN30 cũng giảm nhẹ 0,09% xuống còn 461,28 điểm; trên sàn HNX, HNIIndex tăng 0,59% lên 55,84 điểm.

Thanh khoản tăng rất mạnh trong phiên hôm nay, đặc biệt là trên sàn HNX. Khối lượng khớp lệnh trên sàn HSX đạt 40,2 triệu đv (+10,5%), giá trị tương ứng là 500,62 tỷ đồng (+26,5%). Trên sàn HNX, khối lượng khớp lệnh đạt 45,2 triệu đv (+64,6%), giá trị tương ứng là 310,84 tỷ đồng (+61,8%). Ngoài ra, trong phiên có hai GDDT lớn tại cổ phiếu MBB (1 triệu đv) và HQC (~1,75 triệu đv).

**Thị trường đảo chiều sau khi tăng mạnh trong phiên, các chỉ số đóng cửa giảm nhẹ.** Sự khởi sắc từ các mã pennies bắt đầu có dấu hiệu lan tỏa sang nhóm cổ phiếu vốn hóa trung bình và lớn đầu phiên giao dịch hôm nay. Tuy nhiên, đà tăng thu hẹp dần sau đó, lực cầu trở nên yếu thế trước áp lực bán ra khiến cho chỉ số mất đi toàn bộ nỗ lực tăng điểm trong phiên và phải đóng cửa trong sắc đỏ.

Sự phân hóa diễn ra khá rõ nét trong nhóm cổ phiếu VN30, sau đợt tăng điểm kéo dài trong những phiên vừa qua, DPM, DIG và KDC đã điều chỉnh giảm trở lại, trong khi đó, xu hướng tăng điểm vẫn được giữ vững ở ITA, GMD và PVD. Ngoài ITA thì nhiều mã đầu cơ khác như KBC, TTF, PXL, v.v... tiếp tục tăng trần với dư mua áp đảo. Tuy nhiên, áp lực chốt lời mạnh đã có dấu hiệu xuất hiện ở một số mã như VNE, SAM, và KTB. Độ rộng thị trường bị thu hẹp dần về cuối phiên song vẫn duy trì trạng thái tích cực lúc đóng cửa với 129 mã tăng điểm và 81 mã giảm điểm.

**HNIndex giữ được sắc xanh nhờ cổ phiếu ngân hàng.** Sàn HNX thực sự giao dịch khởi sắc nửa đầu phiên nhờ cầu bất ngờ tăng mạnh ở nhóm cổ phiếu dẫn dắt. Tuy nhiên, đà tăng dần suy yếu khi các mã đầu cơ quan trọng như PVX, KLS và VND lùi dần về ngưỡng tham chiếu, chỉ còn lại một số mã tăng nhẹ như ACB, SHB và VCG. Trong đó, ACB và SHB là hai cổ phiếu góp phần nâng đỡ đáng kể điểm số của HNIndex trong phiên hôm nay.

NĐT nước ngoài chuyển sang bán ròng nhẹ trên cả hai sàn trong phiên hôm nay với tổng giá trị bán ròng khoảng 8,82 tỷ đồng. Giao dịch bán của khối ngoại tập trung vào nhóm cổ phiếu ngân hàng trong đó, MBB (-13,4 tỷ đồng), EIB (-11,7 tỷ đồng), VCB (-1,6 tỷ đồng), CTG (-1,3 tỷ đồng), ngược lại, họ mua ròng khoảng 7 tỷ đồng cổ phiếu STB. Bên cạnh đó, DPM là mã được mua ròng nhiều nhất trong phiên với giá trị khoảng 11,1 tỷ đồng.

**Thông tin kinh tế và Nhận định thị trường**

**Cập nhật KQKD quý III/2012 của DPM.** 9 tháng đầu năm, DPM ước đạt lợi nhuận trước thuế 2.610 tỷ đồng. Như vậy, lợi nhuận trước thuế trong quý 3 của DPM chỉ đạt khoảng 388,6 tỷ, thấp hơn rất nhiều so với 2 quý đầu năm. Nguyên nhân là do sản lượng tiêu thụ ure Phú Mỹ trong quý 3 sụt giảm hơn 20% so với sản lượng bình quân của 2 quý đầu năm và chỉ đạt 184.000 tấn. Ngoài ra, Nhà máy Đạm Cà Mau và Đạm Ninh Bình đi vào hoạt động ổn định đã làm gia tăng thêm nguồn cung phân bón trong quý 3. Do đó, giá bán ure bình quân trong quý này cũng thấp hơn các quý trước. Dự báo trong quý 4, nguồn cung phân ure vẫn cao hơn nhu cầu nên Công ty dự kiến lợi nhuận trước thuế cả năm chỉ vào khoảng 2.970 tỷ đồng. Chúng tôi cho rằng lợi nhuận của DPM có thể cao hơn con số này nhưng sẽ không chênh lệch quá nhiều.

**Các chỉ số điều chỉnh khi vượt qua các ngưỡng kháng cự, thanh khoản tăng mạnh.** Diễn biến tích cực về thanh khoản và điểm số trên cả hai sàn giao dịch đầu phiên giao dịch hôm nay giúp hình thành kỳ vọng về một sóng tăng điểm trong

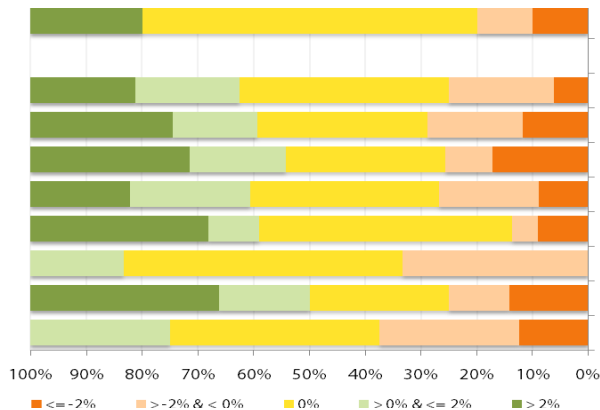
ngắn hạn với động lực ban đầu đến từ cổ phiếu đầu cơ có thị giá thấp. Tuy nhiên, dòng tiền thực tế vẫn chưa đủ mạnh để giúp chỉ số duy trì được đà tăng, sức ép giảm điểm đến từ một số mã dẫn dắt cùng với động thái chốt lời ngắn hạn ở một số cổ phiếu đầu cơ đã tạo nên nhịp điều chỉnh lớn ngay trong phiên đối với cả hai chỉ số. Điểm đáng chú ý là thanh khoản cải thiện rất tốt cho thấy một bộ phận NĐT bắt đầu tham gia tích cực hơn, tuy nhiên, NĐT nước ngoài lại thu hẹp dần hoạt động và chuyển sang trạng thái bán ròng. Sự xung đột về xu hướng dòng tiền của NĐT nội-ngoại cùng với sự phân hóa khá rõ rệt trong nhóm cổ phiếu VN30 khiến cho xu hướng của chỉ số trở nên không rõ ràng, nhất là trong giai đoạn thiếu vắng thông tin hỗ trợ như hiện nay.

Chúng tôi cho rằng sự phân hóa dòng tiền sẽ tiếp tục diễn ra trong phiên giao dịch cuối tuần, với lực cầu còn tương đối lớn hiện tại, nhóm cổ phiếu đầu cơ nhiều khả năng sẽ tăng điểm trọn tuần giao dịch, tuy nhiên, đà tăng của chỉ số sẽ gặp khó khăn do thiếu đi lực đỡ từ các mã dẫn dắt. Thanh khoản nếu tiếp tục duy trì tích cực sẽ là yếu tố hỗ trợ cho niềm tin cũng như giúp cải thiện hơn nữa tâm lý giao dịch của các NĐT.

THỐNG KÊ GIAO DỊCH

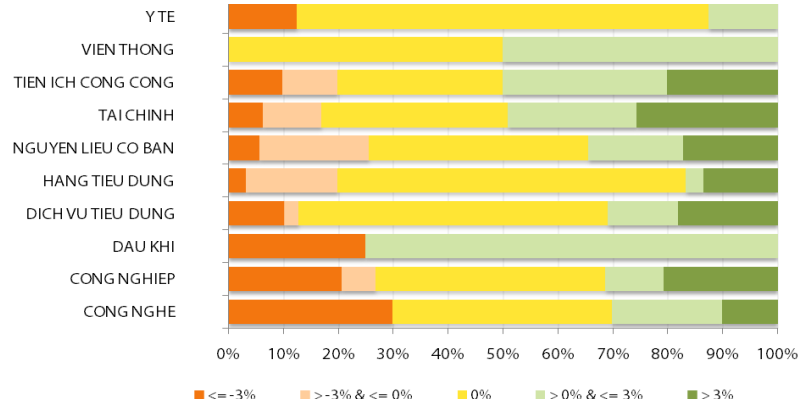
HSX

Cổ phiếu tăng/giảm giá theo ngành



HNX

Cổ phiếu tăng/giảm giá theo ngành



05 CP tăng / giảm giá mạnh nhất

Mã	Giá	(+) %	±% (T-10)	Mã	Giá	(-) %	±%(T-10)
PTK	16,8	5,00%	15,07%	BMI	7,8	-4,88%	-3,70%
PAC	14,8	4,96%	-1,33%	SII	12,0	-4,76%	17,65%
VFC	8,5	4,94%	-1,16%	VNS	22,4	-4,68%	-9,68%
DCL	8,6	4,88%	-9,47%	IFS	15,2	-4,40%	31,03%
TAC	43,5	4,82%	15,69%	TTP	26,2	-4,38%	-2,96%

05 CP tăng / giảm giá mạnh nhất

Mã	Giá	(+) %	±% (T-10)	Mã	Giá	(-) %	±%(T-10)
DNP	13,9	6,92%	6,92%	HPR	9,4	-6,93%	-11,32%
BVG	3,1	6,90%	10,71%	VBH	11,6	-6,45%	-6,45%
CTM	3,1	6,90%	-11,43%	PSC	11,7	-6,40%	-6,40%
MNC	3,1	6,90%	6,90%	DL1	8,8	-6,38%	6,02%
SDD	3,1	6,90%	10,71%	DNM	11,8	-6,35%	-12,59%

05 CP có KLGD / GTGD lớn nhất

Mã	KLGD (ngàn CP)	Tỷ trọng (%)	Mã	GTGD (tỷ đồng)	Tỷ trọng (%)
ITA	3.485	8,67	DPM	35,90	7,17
VNE	3.035	7,55	EIB	28,20	5,63
EIB	1.912	4,75	SSI	25,65	5,12
SAM	1.813	4,51	MBB	22,88	4,56
MBB	1.730	4,3	VNE	20,46	4,08

05 CP có KLGD / GTGD lớn nhất

Mã	KLGD (ngàn CP)	Tỷ trọng (%)	Mã	GTGD (tỷ đồng)	Tỷ trọng (%)
SCR	4.842	10,72	ACB	41,14	13,24
PVX	4.330	9,59	SCR	31,76	10,22
KLS	3.264	7,22	KLS	26,89	8,65
THV	2.592	5,74	VND	23,80	7,66
ACB	2.544	5,63	PVX	20,75	6,68

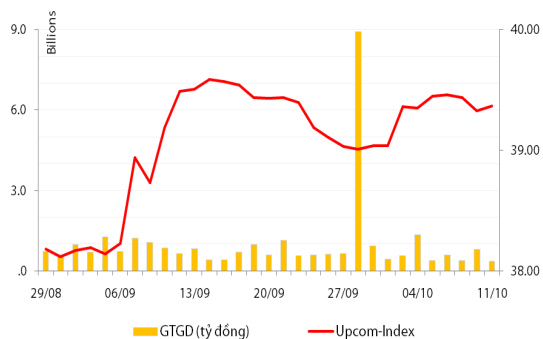
05 CP có GTGD ròng nhiều nhất của NĐTNN (tỷ đồng)

Mã	GT mua	GT bán	Mua ròng	Mã	GT mua	GT bán	Bán ròng
DPM	11,14	0,00	11,14	MBB	13,50	26,98	(13,47)
STB	7,08	0,09	6,99	EIB	0,00	11,75	(11,75)
KDC	7,16	3,04	4,11	VIC	15,90	18,24	(2,34)
BMC	2,41	0,00	2,41	VCB	0,02	1,61	(1,59)
LCM	1,95	0,01	1,94	CTG	1,07	2,41	(1,34)

05 CP có GTGD ròng nhiều nhất của NĐTNN (tỷ đồng)

Mã	GT mua	GT bán	Mua ròng	Mã	GT mua	GT bán	Bán ròng
SDH	0,77	-	0,77	THV	0,05	2,12	(2,06)
PGS	0,91	0,15	0,76	PVS	-	1,21	(1,21)
LAS	0,56	-	0,56	VND	-	0,65	(0,65)
VCG	0,33	-	0,33	KLS	-	0,25	(0,25)
VGP	0,09	-	0,09	SCR	0,00	0,20	(0,19)

**UpCom**



Chốt phiên giao dịch ngày 11/10, Upcom Index tăng 0,04 điểm (0,1%) lên 39,37 điểm. Khối lượng khớp lệnh phiên hôm nay đạt 60.800 đv, tương đương 369,5 triệu đồng, chỉ bằng 46% mức giao dịch của phiên hôm qua.

Hôm nay, NĐT nước ngoài không thực hiện giao dịch trên Upcom.

Hôm nay sàn Upcom chỉ có 1 cổ phiếu có giao dịch trên 10.000 đv là VSP (13.100 đv, tương ứng 23,5 triệu đồng).

Cổ phiếu tăng điểm mạnh nhất trong phiên là PTP (+9,76%) lên 9.000 đồng/cp và cổ phiếu giảm giá mạnh nhất trong phiên là FBA (-9,85%) còn 29.300 đồng/cp.

Toàn sàn có 12 mã tăng giá, 11 mã giảm giá và 103 mã đứng giá và không có giao dịch.

**Thị trường OTC**

STT	Tên công ty	Viết tắt	Ngày 18/09/2012	
			Giá thấp nhất	Giá cao nhất
<b>TÀI CHÍNH - NGÂN HÀNG</b>				
1	Ngân hàng TMCP Kỹ Thương VN	TECHCOMBANK	10.000	12.000
2	Ngân hàng TMCP Đông Á	EAB	9.500	10.500
3	Ngân hàng TMCP Phương Nam	SOUTHERNBANK	9.500	10.500
4	NH TMCP Ngoài Quốc Doanh VN	VPB	8.000	9.000
5	Ngân hàng TMCP Quốc Tế	VIB	10.000	11.000
<b>DƯỢC PHẨM - Y TẾ</b>				
1	CTCP Bệnh Viện Tim Tâm Đức	TDH	21.000	23.000
2	Công ty Cổ phần Pymepharco	PYMEPHARCO	65.000	68.000
<b>CÔNG NGHIỆP</b>				
1	CTCP Dây và Cáp Điện Việt Nam	CADIVI	16.000	17.000
2	CTCP Đại lý Hàng Hải Việt Nam	VOSA	11.000	11.000
<b>NGUYÊN LIỆU CƠ BẢN</b>				
1	CTCP Bảo Vệ Thực Vật An Giang	AGPPS	53.000	57.000
<b>HÀNG TIÊU DÙNG</b>				
1	CTCP Công Nghiệp TM Masan	MASAN	60.000	70.000
2	Tổng CTCP May Việt Tiến	VTEC	17.000	18.000
3	Tổng công ty Bia rượu nước giải khát Sài Gòn	SABECO	48.000	52.000
<b>KHÁC</b>				
1	CTCP Bất Động Sản EXIM	EXIMLAND	14.000	15.000
2	CTCP Bảo Hiểm Nhà Rông	BLIC	12.500	13.500

**LỊCH SỰ KIỆN**

Mã CK	Ngày GD không hưởng quyền	Ngày chốt danh sách	Sự kiện	Tỉ lệ	Đợt - Năm	Ngày thực hiện	TG ĐK thực hiện quyền	TG chuyển nhượng	Giá (đ/cp)
HLG	25/10/2012	29/10/2012	Cổ tức bằng tiền	5%	1-2012	29/11/2012			
KSA	17/10/2012	19/10/2012	Cổ tức bằng tiền	10%	2011	20/11/2012			
DTL	11/10/2012	15/10/2012	Lấy ý kiến cổ đông bằng văn bản						
VC6	10/10/2012	12/10/2012	Lấy ý kiến cổ đông bằng văn bản						
DAD	08/10/2012	10/10/2012	Cổ tức bằng tiền	9%	1-2012	30/10/2012			
VCH	08/10/2012	10/10/2012	Đại hội đồng cổ đông thường niên năm 2012						

Nguồn: HSX, HNX, cafef, Vietstock

**LIÊN HỆ GIAO DỊCH**

Thông tin chi tiết về giá, tình hình giao dịch và nhận định về cổ phiếu, xin vui lòng liên hệ với **Phòng Môi Giới** – CTCP CK Rồng Việt:

Địa chỉ: Lầu 2, 141 Nguyễn Du, Quận 1, TP.HCM

Điện thoại: 08.39302156/ 08.62992006

Liên hệ: A. Tuấn (ext. 237), A.Hùng (ext.212), A. Đàm (ext. 225), A. Thành (ext. 227), A. Thụy (ext: 231), C. Hương (ext. 203)

Fax: (84 8) 6291 7986



Bản tin này được chuẩn bị cho mục đích duy nhất là cung cấp thông tin và không nhằm đưa ra bất kỳ đề nghị hay hướng dẫn mua bán chứng khoán cụ thể nào. Các quan điểm và khuyến cáo được trình bày trong bản tin này không tính đến sự khác biệt về mục tiêu, nhu cầu, chiến lược và hoàn cảnh cụ thể của từng nhà đầu tư. Ngoài ra, nhà đầu tư cũng ý thức có thể có các xung đột lợi ích ảnh hưởng đến tính khách quan của bản tin này. Nhà đầu tư nên xem bản tin này như một nguồn tham khảo khi đưa ra quyết định đầu tư và phải chịu toàn bộ trách nhiệm đối với quyết định đầu tư của chính mình. RONGVIET SECURITIES tuyệt đối không chịu trách nhiệm đối với toàn bộ hay bất kỳ thiệt hại nào, hay sự kiện bị coi là thiệt hại, đối với việc sử dụng toàn bộ hoặc từng phần thông tin hay ý kiến nào của bản tin này.

Thông tin sử dụng trong bản tin này được RONGVIET SECURITIES thu thập từ những nguồn mà chúng tôi cho là đáng tin cậy. Tuy nhiên, chúng tôi không đảm bảo rằng những thông tin này là hoàn chỉnh hoặc chính xác. Các quan điểm và ước tính của chúng tôi có giá trị đến ngày phát hành bản tin và có thể thay đổi mà không cần báo trước.