



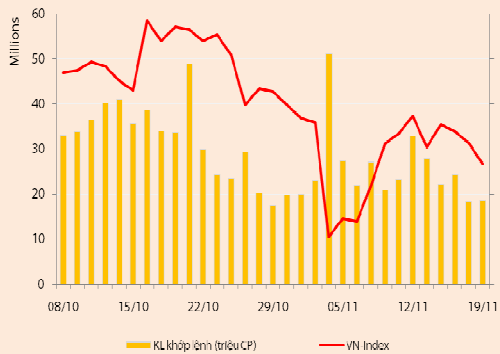
BẢN TIN CHỨNG KHOÁN

Ngày: 16/11/2012

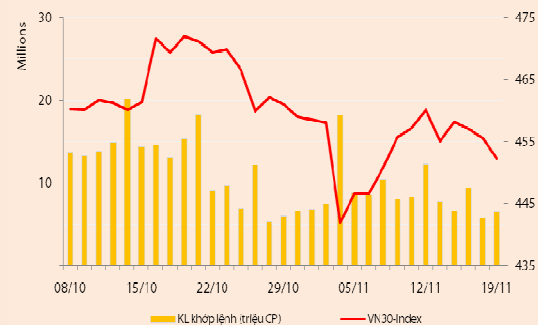
1. Diễn biến giao dịch và thống kê thị trường
2. Thị trường OTC, UPCOM
3. Tin kinh tế tài chính trong nước
4. Lịch sự kiện

THỊ TRƯỜNG CHỨNG KHOÁN VÀ TIN KINH TẾ

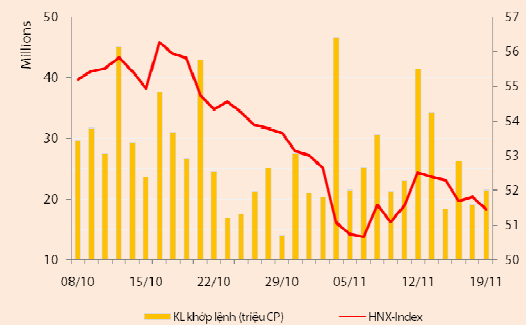
Chỉ số	VN-Index	VN30-Index	HN-Index
19/11/2012	383,32	452,36	51,45
Thay đổi (%)	-0,62%	-0,73%	-0,69%



Thanh khoản	HSX	VN30	HNX
KL khớp lệnh (CP)	18.508.160	6.474.800	21.401.300
Tổng KLGD (CP)	22.546.573	8.219.276	25.215.068
GT khớp lệnh (tỷ đồng)	242,22	125,91	115,78
Tổng GTGD	378,28	204,17	140,46



Giao dịch nước ngoài	HSX	VN30	HNX
Giá trị mua (tỷ đồng)	69,91	52,94	6,16
Giá trị bán (tỷ đồng)	93,40	75,12	6,55
Giao dịch ròng	(23,49)	(22,18)	(0,39)



THỊ TRƯỜNG CHỨNG KHOÁN

Hai sàn giảm điểm trong phiên giao dịch đầu tuần: VNIndex giảm 2,39 điểm (-0,62%) còn 383,32 điểm; VN30 giảm 3,31 điểm (-0,73%) còn 452,36 điểm; và HNIndex giảm 0,36 điểm (-0,69%) còn 51,45 điểm.

Thanh khoản tăng nhẹ so với phiên cuối tuần trước. Sàn HSX có 18,5 triệu (+1,2%) cổ phiếu được chuyển nhượng, tương ứng 242 tỷ đồng (+21,7%). Sàn HNX có 21,4 triệu (+12%) cổ phiếu được khớp lệnh thành công, đạt 115,8 tỷ đồng (+7,6%). Giao dịch thỏa thuận hôm nay có chuyển nhượng khối lượng lớn ở cổ phiếu KDC (1,45 triệu đv) và SFR (1,4 triệu đv).

Hôm nay, NĐT nước ngoài bán ròng 23,5 tỷ đồng trên HSX và gần 400 triệu đồng trên sàn HNX. Giá trị bán ròng hôm nay của NĐT nước ngoài chủ yếu do STB (-16,5 tỷ); HAG (-10,8 tỷ) và MBB (-5,4 tỷ). Ngược lại, KDC là mã được mua ròng mạnh nhất (4 tỷ).

Sàn HSX – trụ cột suy yếu, các chỉ số mất điểm. VNIndex chỉ ghi nhận được mức tăng điểm ngắn sau ít phút mở cửa thị trường. Thanh khoản suy kiệt khiến các cổ phiếu chịu sức ép giảm giá trở lại, đặc biệt ở nhóm trụ cột. Ở nhóm VN30, số lượng cổ phiếu giảm giá chiếm áp đảo (20 mã), trong đó chỉ có HAG giảm sàn, mức độ giảm ở các mã còn lại khá nhẹ. Phía tăng giá chỉ gồm 3 cổ phiếu là KDC, MSN và PVD đã không đủ sức vực dậy thị trường. Giao dịch thị trường sôi động hơn từ cuối phiên sáng và phiên buổi chiều song chủ yếu do bên bán hạ giá, điểm số thị trường do vậy cũng giảm mạnh hơn so với thời gian buổi sáng. Độ rộng thị trường cuối phiên hôm nay gồm 83 mã tăng giá và 122 mã giảm giá.

Sàn HNX – SCR và SHB duy trì sự sôi động cho sàn. Các cổ phiếu của sàn Hà Nội biến động nhẹ và đa số giữ tham chiếu trong phiên giao dịch sáng nay. Mặc dù vậy, nhóm cổ phiếu dẫn dắt của sàn Hà Nội không có mã nào tăng giá trong khi ACB, SHB và VCG đồng loạt giảm nhẹ đã khiến HNIndex biến động dưới vùng tham chiếu suốt phiên giao dịch hôm nay. SCR và SHB là hai cổ phiếu giao dịch sôi nhất trong phiên và đóng góp khoảng 40% khối lượng giao dịch hôm nay của sàn Hà Nội trong khi thanh khoản ở các mã còn lại vẫn duy trì mức yếu của tuần trước.

Nhận định thị trường

Thị trường trải qua phiên giao dịch đầu tuần thiếu vắng thông tin hỗ trợ, sự thận trọng của NĐT tiếp tục chiếm ưu thế. Bên cạnh đó, lực cầu từ các NĐT nước ngoài đối với cổ phiếu trụ cột giảm mạnh khiến nhóm cổ phiếu này thể hiện tiêu cực hơn ở phiên hôm nay. Điểm số cũng như thanh khoản thị trường do vậy vẫn trong xu hướng giằng co trầm lắng.

Cho đến thời điểm hiện tại, chúng tôi chưa nhận thấy sẽ sớm có thông tin tích cực đủ mạnh được công bố để giảm bớt sự thận trọng của NĐT trên TTCK. Mức tăng chỉ số giá tiêu dùng của các tỉnh thành và cả nước dự kiến sẽ lần lượt được công bố trong tuần này. Tuy nhiên, chúng tôi không đánh giá cao khả năng tác động của các thông tin này đối với TTCK trong giai đoạn hiện nay. Thay vào đó, xu hướng giằng co nhẹ vẫn được duy trì trong tuần.

DOANH NGHIỆP

***PNJ -** Theo BCTC HN Q3/2012, PNJ đạt 1.519 tỷ đồng doanh thu, giảm ~77% so với cùng kỳ, chủ yếu do năm nay PNJ không còn kinh doanh xuất khẩu vàng miếng. Q3/2012 doanh số xuất khẩu vàng 24K không phát sinh, trong khi cùng kỳ 2011 doanh số hoạt động này là 2.679 tỷ đồng. Tỷ suất lợi nhuận gộp được cải thiện đạt 10,2% phần lớn do thay đổi trong cơ cấu doanh thu. Đối với hoạt động tài chính, trong tháng 6/2012, PNJ đã hoàn tất việc chuyển nhượng khoản đầu tư 70 tỷ tại Công ty Năng lượng Đại Việt cho Totalgaz. Lợi nhuận từ chuyển nhượng đem lại cho PNJ

vào khoảng 52,5 tỷ đồng. Trong Q3/2012 PNJ đã ghi nhận mức 44,7 tỷ đồng, phần còn lại sẽ được ghi nhận vào các năm sau. LNST đạt 87,4 tỷ đồng, tăng 74% chủ yếu là do tăng thu nhập từ việc chuyển nhượng vốn góp công ty Đại Việt và chi phí lãi vay giảm so với cùng kỳ. Lũy kế 9T/2012, doanh thu đạt ~5.181 tỷ đồng và LNST đạt 220,7 tỷ đồng, hoàn thành 90% kế hoạch 2012.

Nhìn chung, PNJ là doanh nghiệp mạnh trong ngành sản xuất nữ trang với kết quả sản xuất kinh doanh tăng đều đặn trong 4 năm gần đây ngay cả trong bối cảnh kinh tế vĩ mô gặp nhiều khó khăn. Năng lực sản xuất dồi dào và hệ thống phân phối tốt là những thế mạnh hỗ trợ tăng trưởng trong dài hạn của PNJ. Năm 2012 ước tính PNJ đạt 6.780 tỷ đồng doanh thu và 270 tỷ đồng LNST. EPS tương ứng vào khoảng 4.500 đồng/cp.

***VIC** - Ngày 16/11/2012, VIC đã công bố báo cáo tài chính hợp nhất quý 3/2012. Theo đó, trong quý vừa qua VIC ghi nhận 1.282 tỷ đồng doanh thu thuần và 95 tỷ đồng lợi nhuận ròng, thấp hơn 82,5% so với lợi nhuận ròng của quý 2/2012. Nguyên nhân của sự sụt giảm trên là do doanh thu ghi nhận thấp hơn 32,6%; đồng thời trong quý này VIC không có khoản thu nhập 394 tỷ đồng từ thanh lý công ty con và công ty liên kết như trong quý trước. Tổng kết 9T/2012, VIC đạt được mức doanh thu thuần là 5.068 tỷ đồng và lợi nhuận sau thuế là 1.353 tỷ đồng, tăng lần lượt 449% và 235% so với cùng kỳ năm 2011; đồng thời hoàn thành 41% và 44% kế hoạch của năm 2012. Về cơ bản, kế hoạch năm 2012 của VIC phụ thuộc nhiều vào việc ghi nhận nguồn thu tại dự án Vincom Village (~10.000 tỷ đồng). Tuy nhiên, theo tìm hiểu và ước tính của chúng tôi, khả năng trong năm nay VIC chỉ hạch toán ~5.000 tỷ đồng doanh thu từ dự án này.

Dựa trên những phân tích và dự phóng thận trọng của chuyên viên phân tích, kết quả kinh doanh năm 2012 của VIC sẽ ở mức 8.937 tỷ đồng doanh thu thuần và 2.813 tỷ đồng LNST; EPS dự phóng 2012 sẽ là 4.585 đồng/cp (tính trên số lượng cổ phiếu lưu hành bình quân trong năm là 613.550.903 cổ phiếu). Như vậy, chúng tôi dự phóng VIC sẽ chỉ hoàn thành 72% kế hoạch doanh thu và 92% kế hoạch lợi nhuận ròng của năm 2012.

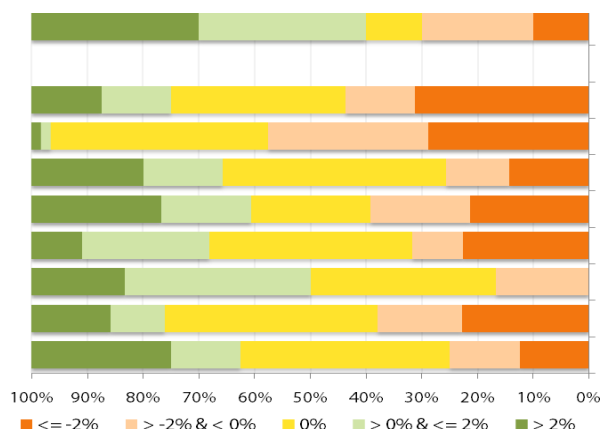
THÔNG TIN KINH TẾ

Tiếp sau EIB, ACB là ngân hàng thứ hai giảm lãi suất kỳ hạn dài. Theo đó, ở sản phẩm tiền gửi có kỳ hạn truyền thống bằng VND, mức cao nhất 13%/năm kỳ hạn 13 tháng đã được rút về 12,5%/năm; mức 12,5%/năm kỳ hạn 12 tháng cũng đã giảm xuống 12%/năm. Ở sản phẩm tiền gửi tiết kiệm - bảo hiểm lộc bảo toàn kỳ hạn 13 tháng, mức 12,7%/năm cũng đã giảm xuống còn 12,2%/năm. Như vậy, sau đợt điều chỉnh tăng lãi suất huy động kỳ hạn dài vào giữa tháng 9/2012, đã có hai ngân hàng tiến hành điều chỉnh giảm lãi suất tiền gửi tiết kiệm. Hiện tượng này khá trái ngược với diễn biến năm ngoái, thời điểm cuộc cạnh tranh huy động bằng cách chạy đua lãi suất tiền gửi vẫn chưa có dấu hiệu chấm dứt. Mặc dù hiện tại mới chỉ có hai thành viên trong hệ thống giảm lãi suất huy động VND, nhưng là hai ngân hàng có thị phần lớn trong khối cổ phần và điều này cho thấy tình hình thanh khoản của hệ thống đang ổn định, bắt đầu mùa cao điểm về nhu cầu tiền mặt sắp bắt đầu.

THỐNG KÊ GIAO DỊCH

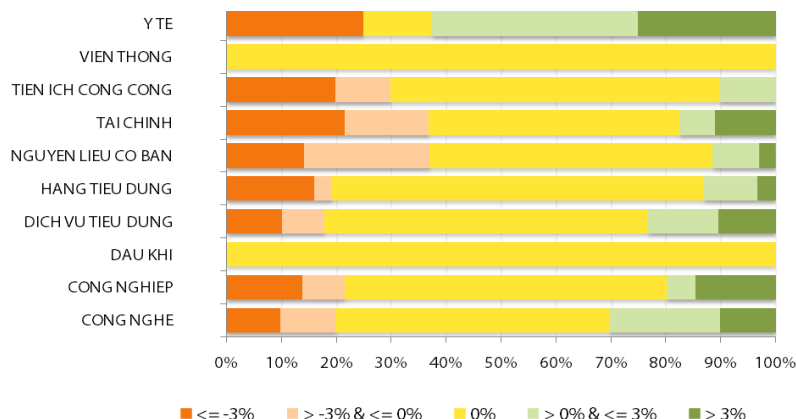
HSX

Cổ phiếu tăng/giảm giá theo ngành



HNX

Cổ phiếu tăng/giảm giá theo ngành



05 CP tăng / giảm giá mạnh nhất

Mã	Giá	(+) %	±% (T-10)	Mã	Giá	(-) %	±%(T-10)
VLF	10,5	5,00%	0,00%	HAG	19,2	-4,95%	-4,00%
VPK	27,9	4,89%	22,37%	EVE	19,3	-4,93%	-4,93%
TCL	15,4	4,76%	4,76%	IFS	13,6	-4,90%	-9,33%
DHM	20,0	4,71%	21,95%	CLP	13,7	-4,86%	n/a
SSC	29,3	4,64%	-5,18%	AGF	19,7	-4,83%	-12,05%

05 CP tăng / giảm giá mạnh nhất

Mã	Giá	(+) %	±% (T-10)	Mã	Giá	(-) %	±%(T-10)
VCM	10,7	7,00%	7,00%	TV3	9,3	-7,00%	-12,26%
SVN	37,3	6,88%	-16,18%	KTS	33,4	-6,96%	-4,02%
CMS	9,7	6,59%	7,78%	SDG	26,0	-6,47%	0,00%
TPP	9,8	6,52%	19,51%	VHL	10,3	-6,36%	-9,65%
GMX	11,7	6,36%	-6,40%	HPR	10,4	-6,31%	-0,95%

05 CP có KLGD / GTGD lớn nhất

Mã	KLGD (ngàn CP)	Tỷ trọng (%)	Mã	GTGD (tỷ đồng)	Tỷ trọng (%)
MBB	1.766	9,54	STB	31,02	12,80
STB	1.682	9,08	MBB	21,36	8,81
SAM	1.125	6,08	KDC	13,74	5,67
HAG	678	3,66	HAG	13,25	5,47
FCN	645	3,48	FCN	11,88	4,90

05 CP có KLGD / GTGD lớn nhất

Mã	KLGD (ngàn CP)	Tỷ trọng (%)	Mã	GTGD (tỷ đồng)	Tỷ trọng (%)
SCR	5.786	27,03	SCR	25,16	21,73
SHB	4.253	19,87	SHB	21,44	18,52
VND	1.849	8,64	VND	15,03	12,98
LIG	1.750	8,18	HBS	10,77	9,31
HBS	1.632	7,63	LIG	10,68	9,22

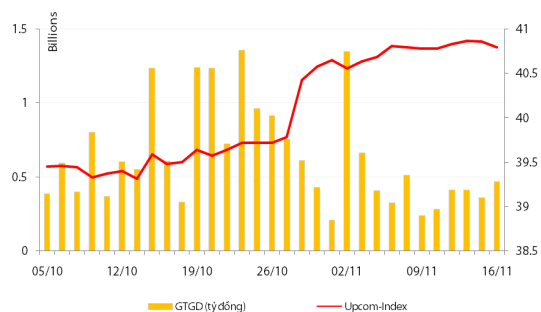
05 CP có GTGD ròng nhiều nhất của NĐTNN (tỷ đồng)

Mã	GT mua	GT bán	Mua ròng	Mã	GT mua	GT bán	Bán ròng
KDC	17,34	13,31	4,03	STB	1,00	17,51	(16,50)
VCB	2,54	0,61	1,93	HAG	0,00	10,78	(10,78)
GAS	2,11	0,39	1,72	MBB	3,03	8,40	(5,37)
VSH	0,71	0,03	0,67	VIC	0,46	1,83	(1,37)
DRC	0,58	0,00	0,58	VNM	17,70	18,09	(0,39)

05 CP có GTGD ròng nhiều nhất của NĐTNN (tỷ đồng)

Mã	GT mua	GT bán	Mua ròng	Mã	GT mua	GT bán	Bán ròng
DBC	1,63	-	1,63	PGS	-	0,22	(0,22)
LAS	0,82	-	0,82	DID	-	0,00	(0,00)
DAD	0,06	-	0,06	CTB	-	0,00	(0,00)
DLR	0,03	0,01	0,02	AAA	-	-	-
IDJ	0,01	-	0,01	ACB	-	-	-

UpCom



Chốt phiên giao dịch cuối tuần, UpcomIndex còn 40,8 điểm, giảm 0,15% so với phiên hôm qua. Thanh khoản tăng nhẹ với 75.600 cổ phiếu được chuyển nhượng, tương ứng giá trị 467,5 triệu đồng.

NĐT nước ngoài không có nào giao dịch trong phiên.

Cổ phiếu dẫn đầu về thanh khoản trên sàn Upcom là VSP (29.600 đv), tiếp đến là UDJ (13.100 đv) và DLC (11.200 đv).

Cổ phiếu tăng điểm mạnh nhất trong phiên là PTD (+10%) lên 9.900 đồng/cp, cổ phiếu giảm điểm mạnh nhất là GDW (-9,45%) còn 11.500 đồng/cp.

Toàn sàn có 5 mã tăng giá, 6 mã giảm giá và 116 mã đứng giá và không có giao dịch.

Thị trường OTC

STT	Tên công ty	Viết tắt	Ngày 18/09/2012	
			Giá thấp nhất	Giá cao nhất
TÀI CHÍNH - NGÂN HÀNG				
1	Ngân hàng TMCP Kỹ Thương VN	TECHCOMBANK	10.000	12.000
2	Ngân hàng TMCP Đông Á	EAB	9.500	10.500
3	Ngân hàng TMCP Phương Nam	SOUTHERNBANK	9.500	10.500
4	NH TMCP Ngoại Quốc Doanh VN	VPB	8.000	9.000
5	Ngân hàng TMCP Quốc Tế	VIB	10.000	11.000
DƯỢC PHẨM - Y TẾ				
1	CTCP Bệnh Viện Tim Tâm Đức	TDH	21.000	23.000
2	Công ty Cổ phần Pymepharco	PYMEPHARCO	65.000	68.000
CÔNG NGHIỆP				
1	CTCP Dây và Cáp Điện Việt Nam	CADIVI	16.000	17.000
2	CTCP Đại Lý Hàng Hải Việt Nam	VOSA	11.000	11.000
NGUYÊN LIỆU CƠ BẢN				
1	CTCP Bảo Vệ Thực Vật An Giang	AGPPS	53.000	57.000
HÀNG TIÊU DÙNG				
1	CTCP Công Nghiệp TM Masan	MASAN	60.000	70.000
2	Tổng CTCP May Việt Tiến	VTEC	17.000	18.000
3	Tổng công ty Bia rượu nước giải khát Sài Gòn	SABECO	48.000	52.000
KHÁC				
1	CTCP Bất Động Sản EXIM	EXIMLAND	14.000	15.000
2	CTCP Bảo Hiểm Nhà Rông	BLIC	12.500	13.500

LỊCH SỰ KIỆN

Mã CK	Ngày GD không hưởng quyền	Ngày chốt danh sách	Sự kiện	Tỉ lệ	Đợt - Năm	Ngày thực hiện	TG ĐK thực hiện quyền	TG chuyển nhượng	Giá (đ/cp)
HSG	26/11/2012	28/11/2012	Cổ tức bằng tiền	5%	4-2010-2011	20/12/2012			
ST8	26/11/2012	28/11/2012	Cổ tức bằng tiền	20%	2-2012	06/12/2012			
PPC	21/11/2012	23/11/2012	Lấy ý kiến cổ đông bằng văn bản						
SSI	21/11/2012	23/11/2012	Cổ tức bằng tiền	10%	2011	14/12/2012			
PGD	20/11/2012	22/11/2012	Cổ tức bằng tiền	10%	1-2012	05/12/2012			
HRC	20/11/2012	22/11/2012	Cổ tức bằng tiền	15%	1-2012	05/12/2012			
THG	19/11/2012	21/11/2012	Cổ tức bằng tiền	3%	1-2012	05/12/2012			
AGM	16/11/2012	20/11/2012	Cổ tức bằng tiền	10%	1-2012	07/12/2012			
CLC	16/11/2012	20/11/2012	Cổ tức bằng tiền	10%	1-2012	20/12/2012			
VTF	16/11/2012	20/11/2012	ĐHCĐ bất thường năm 2012						
CMV	16/11/2012	20/11/2012	Cổ phiếu thưởng	8%					
SBT	15/11/2012	19/11/2012	Cổ tức bằng tiền	15%	1-2012	30/11/2012			

Nguồn: HSX, HNX

LIÊN HỆ GIAO DỊCH

Thông tin chi tiết về giá, tình hình giao dịch và nhận định về cổ phiếu, xin vui lòng liên hệ với **Phòng Môi Giới** – CTCP CK Rồng Việt:

Địa chỉ: Lầu 2, 141 Nguyễn Du, Quận 1, TP.HCM

Điện thoại: 08.39302156/ 08.62992006

Liên hệ: A. Tuấn (ext. 237), A.Hùng (ext.212), A. Đàm (ext. 225), A. Thành (ext. 227), A. Thụy (ext: 231), C. Hương (ext. 203)

Fax: (84 8) 6291 7986



Bản tin này được chuẩn bị cho mục đích duy nhất là cung cấp thông tin và không nhằm đưa ra bất kỳ đề nghị hay hướng dẫn mua bán chứng khoán cụ thể nào. Các quan điểm và khuyến cáo được trình bày trong bản tin này không tính đến sự khác biệt về mục tiêu, nhu cầu, chiến lược và hoàn cảnh cụ thể của từng nhà đầu tư. Ngoài ra, nhà đầu tư cũng ý thức có thể có các xung đột lợi ích ảnh hưởng đến tính khách quan của bản tin này. Nhà đầu tư nên xem bản tin này như một nguồn tham khảo khi đưa ra quyết định đầu tư và phải chịu toàn bộ trách nhiệm đối với quyết định đầu tư của chính mình. RONGVIET SECURITIES tuyệt đối không chịu trách nhiệm đối với toàn bộ hay bất kỳ thiệt hại nào, hay sự kiện bị coi là thiệt hại, đối với việc sử dụng toàn bộ hoặc từng phần thông tin hay ý kiến nào của bản tin này.

Thông tin sử dụng trong bản tin này được RONGVIET SECURITIES thu thập từ những nguồn mà chúng tôi cho là đáng tin cậy. Tuy nhiên, chúng tôi không đảm bảo rằng những thông tin này là hoàn chỉnh hoặc chính xác. Các quan điểm và ước tính của chúng tôi có giá trị đến ngày phát hành bản tin và có thể thay đổi mà không cần báo trước.