



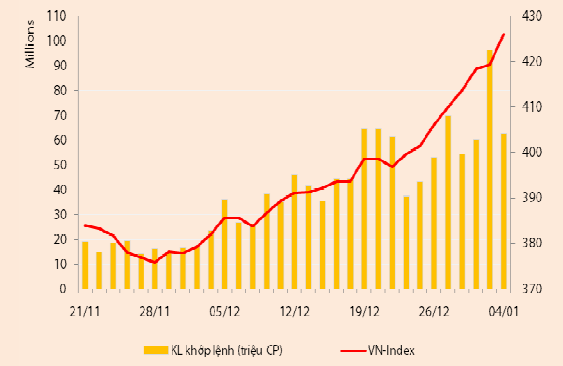
BẢN TIN CHỨNG KHOÁN

Ngày: 04/01/2013

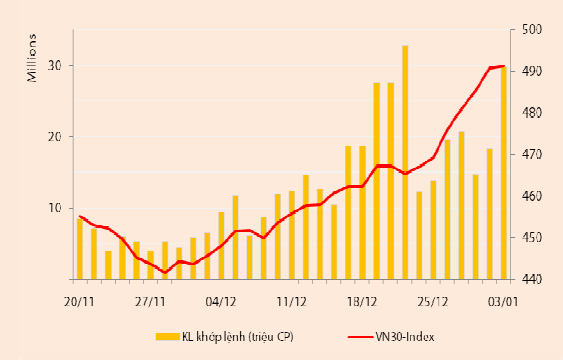
1. Diễn biến giao dịch và thống kê thị trường
2. Thị trường OTC, UPCOM
3. Tin kinh tế tài chính trong nước
4. Lịch sự kiện

THỊ TRƯỜNG CHỨNG KHOÁN VÀ TIN KINH TẾ

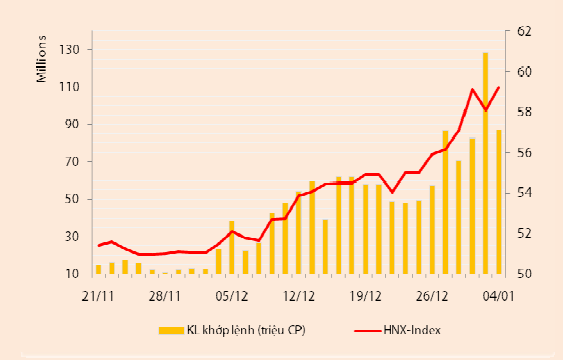
Chỉ số	VN-Index	VN30-Index	HN-Index
4/01/2013	426,06	498,31	59,21
Thay đổi (%)	1,62%	1,42%	1,93%



Thanh khoản	HSX	VN30	HNX
KL khớp lệnh (CP)	62.614.690	18.186.300	87.213.100
Tổng KLGĐ (CP)	64.852.320	19.460.180	88.062.829
GT khớp lệnh (tỷ đồng)	755,89	304,74	593,95
Tổng GTGD	840,35	360,28	612,96



Giao dịch nước ngoài	HSX	VN30	HNX
Giá trị mua (tỷ đồng)	142,24	91,20	24,11
Giá trị bán (tỷ đồng)	52,16	39,54	8,00
Giao dịch ròng	90,08	51,66	16,11



THỊ TRƯỜNG CHỨNG KHOÁN

Thị trường tăng điểm tích cực trong phiên giao dịch cuối tuần: VNIndex tăng 1,62% lên 426,06 điểm; VN30 tăng 1,42% lên 498,31 điểm và HNIIndex tăng 1,93% lên 59,21 điểm.

Thanh khoản giảm mạnh trong phiên hôm nay. Sàn HSX có 62,6 triệu cổ phiếu (-35%) được khớp lệnh tương đương 756 tỷ đồng (-27%). Con số này trên sàn HNX là 87 triệu cổ phiếu (-32%), tương đương 594 tỷ đồng (-28%).

Hôm nay NĐT nước ngoài mua ròng 90 tỷ đồng trên HSX và 16 tỷ đồng trên HNX. Cổ phiếu được khối này mua ròng mạnh nhất gồm có GAS (+19,5 tỷ đồng); VCB (+6 tỷ đồng) và DPM (+5,6 tỷ đồng).

Sàn HSX – Cấu mạnh trở lại, các chỉ số tăng điểm bất phá. Xu hướng điều chỉnh tiếp tục diễn ra trong phần lớn phiên giao dịch sáng nhưng sự phục hồi đến sau đó rất nhanh, các chỉ số đều tăng điểm bất phá trong phiên chiều. Dẫn đầu đà tăng giá là nhóm cổ phiếu trụ cột và các cổ phiếu thuộc nhóm VN30, đáng chú ý dòng bất động sản có khá nhiều mã tăng trần với lực cầu rất mạnh gồm có ITA, KBC, DIG, OGC và QCG. Độ rộng thị trường mở rộng tích cực vào cuối phiên với 163 mã tăng, trong đó có 50 mã tăng trần. Dòng tiền nóng tập trung ở khá nhiều mã đầu cơ điển hình có MCG, DLG, PTL, BGM, v.v...

Sàn HNX – HNIIndex phục hồi mạnh trong phiên chiều. Chỉ số HNIIndex bắt đầu có tín hiệu đảo chiều vào cuối phiên sáng và phục hồi khá tốt trong phiên chiều. Dẫn đầu đà tăng giá và thanh khoản trong nhóm cổ phiếu dẫn dắt của sàn HNX là hai cổ phiếu PVX và SHB, SHB dẫn đầu về khối lượng khớp lệnh trên sàn này với gần 23 triệu đv được khớp lệnh (chiếm 26% tổng khối lượng giao dịch). Dòng tiền đầu cơ tỏ ra mạnh mẽ hơn sàn TP.HCM với lượng dư mua giá trần còn rất lớn tập trung ở các cổ phiếu có thị giá thấp như THV, SHN, PVX, PFL, SHS, KSD, ...

Tuần giao dịch đầu tiên năm 2013, các chỉ số tiếp tục tăng điểm bất phá. Đà tăng điểm của thị trường trong tháng 12/2012 tiếp tục được duy trì trong những phiên giao dịch đầu tiên của năm mới. Trong vòng 3 phiên, VNIndex tăng 12,33 điểm (+2,98%) lên 426,06 điểm, VN30 tăng 12,93 điểm (+2,66%) lên 498,31 điểm và HNIIndex tăng 2,12 điểm (+3,71%) lên 59,21 điểm. Thanh khoản tăng rất mạnh trên cả hai sàn, sàn HSX trung bình có khoảng 73 triệu cổ phiếu được khớp lệnh mỗi phiên, tăng 70% so với mức thanh khoản bình quân tháng 12/2012, và sàn HNX có 99,5 triệu cổ phiếu khớp lệnh mỗi phiên, tăng gấp đôi mức thanh khoản tháng trước. NĐT nước ngoài vẫn giao dịch tích cực, giá trị mua ròng trên sàn HSX đạt hơn 300 tỷ đồng và trên sàn HNX là hơn 24 tỷ đồng.

Thêm tin tức về các giải pháp hỗ trợ nền kinh tế, NĐT bỏ qua tín hiệu tiêu cực liên quan đến thực trạng hiện tại của hoạt động sản xuất. Tuần qua UBCKNN công bố thông tin đã trình Chính phủ Đề án tháo gỡ khó khăn cho TTCK bao gồm 6 nhóm giải pháp, trong đó đáng chú ý có thông tin liên quan đến khả năng nới rộng tỷ lệ vay ký quỹ lên 50%. Đồng thời, Thống đốc NHNN cũng cho biết sẽ xem xét nâng tỷ lệ sở hữu của NĐT nước ngoài tại các TCTD yếu kém lên cao hơn mức 30% hiện tại. Những thông tin mới được đưa ra dường như lấn át hoàn toàn tín hiệu tiêu cực từ sự suy giảm trở lại của chỉ số PMI tháng 12 về dưới ngưỡng 50 điểm. Do đó, mặc dù áp lực chốt lời mạnh xuất hiện trong phiên giao dịch ngày 03/01 song các chỉ số vẫn duy trì đà tăng vững cùng với mức thanh khoản tích cực cho đến hết tuần. Tâm lý giao dịch hiện tại có thể thấy là cực kỳ hưng phấn kèm theo đó là dòng tiền đang hướng sự quan tâm đến nhóm cổ phiếu bất động sản đã giảm giá khá nhiều trong giai đoạn trước và đang được hỗ trợ bởi thông tin về các giải pháp phá băng thị trường bất động sản.

NHẬN ĐỊNH THỊ TRƯỜNG

Các chỉ số tăng điểm mạnh trong phiên giao dịch hôm nay, trên sàn HSX, các cổ phiếu vốn hóa lớn dẫn đầu đà tăng trong khi cầu tỏ ra rất hưng phấn đặc biệt là trong phiên chiều. Trong khi đó sàn HNX chứng kiến nhiều lệnh mua lớn ở các mã dẫn dắt từ đó kéo theo sự tích cực đối với chỉ số chung. Mức tăng điểm của chỉ số trong phiên cuối tuần cùng với thanh khoản duy trì ở mức cao càng khẳng định thêm về xu hướng tăng điểm trung hạn của các chỉ số.

Trong tuần giao dịch tới, VNIndex sẽ tiến tới ngưỡng kháng cự mạnh là mức 430 điểm, tuy nhiên chúng tôi vẫn lạc quan về diễn biến đi lên của các chỉ số trong thời gian tới khi thời điểm đầu năm nhiều quyết sách điều hành quan trọng liên quan đến vĩ mô được đưa ra và kỳ vọng sẽ gây dựng lại niềm tin đối với các NĐT trong thời điểm hiện nay.

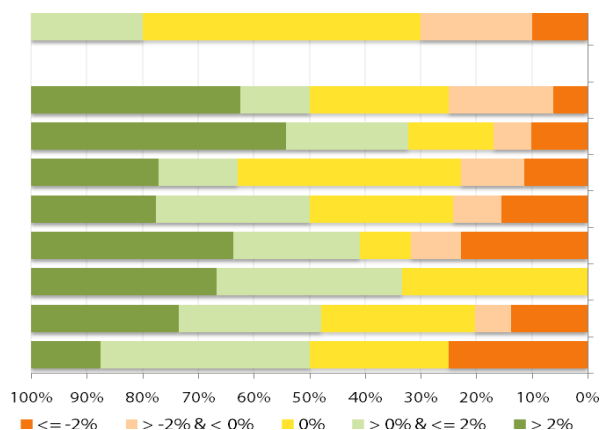
THÔNG TIN DOANH NGHIỆP

*** DPM - Kết quả kinh doanh năm 2012, doanh thu và lợi nhuận trước thuế của DPM đạt mức cao nhất từ trước đến nay, ước đạt 13.590 tỷ đồng và 3.600 tỷ đồng tương ứng.** Như vậy, năm nay tổng công ty có thể vượt kế hoạch tới 80%. Con số này gần với số mà chúng tôi ước tính với LNTT là 3.558 tỷ đồng. Có được kết quả khả quan này, DPM cho biết năm 2012 tổng công ty có kinh doanh mặt hàng Đạm Cà Mau nên sản lượng và doanh thu tăng mạnh. Từ năm 2012, nguồn cung phân đạm trong nước sẽ vượt nhu cầu trong nước khi các dự án nhà máy phân đạm hoàn thành và đi vào hoạt động. Do đó, giá phân bón đang dần hạ nhiệt và ổn định hơn. Điều này cũng phần nào đã ảnh hưởng đến lợi nhuận của DPM. Việc hợp nhất với nhà máy Đạm Cà Mau đã bị ngưng lại do Chính phủ không thông qua nên DPM chỉ giữ vai trò phân phối sản phẩm cho Đạm Cà Mau. Do đó, mối lo ngại lớn nhất đối với DPM là làm sao tiêu thụ được toàn bộ lượng sản lượng sản phẩm tạo ra khi nguồn cung ngày càng lớn dần và giá phân bón có xu hướng giảm. Để đối phó với các diễn biến không thuận lợi này, DPM đang chuẩn bị xuất khẩu phân bón sang các nước lân cận và phát triển các sản phẩm hóa chất như Amoniac và Nitra Amon. Vì vậy, về dài hạn, chuyên viên phân tích của Rong Việt cho rằng vùng giá 39.000 – 40.000 vẫn là vùng giá phù hợp cho chiến lược đầu tư dài hạn.

THỐNG KÊ GIAO DỊCH

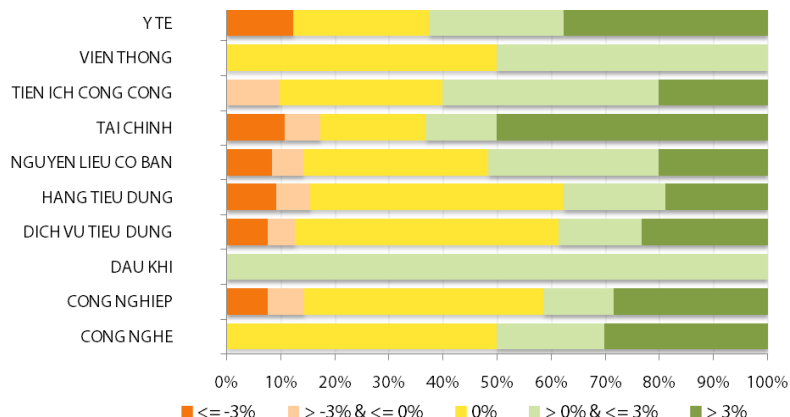
HSX

Cổ phiếu tăng/giảm giá theo ngành



HNX

Cổ phiếu tăng/giảm giá theo ngành



05 CP tăng / giảm giá mạnh nhất

Mã	Giá	(+) %	±% (T-10)	Mã	Giá	(-) %	±%(T-10)
PPC	12,6	5,00%	5,88%	EVE	21,2	-4,93%	-2,75%
BVH	44,4	4,96%	37,46%	DHM	21,7	-4,82%	-23,86%
CNG	25,4	4,96%	6,28%	PTK	15,9	-4,79%	-10,17%
OGC	10,6	4,95%	7,07%	DAG	10,1	-4,72%	-9,01%
BTT	21,5	4,88%	9,14%	KHA	12,2	-4,69%	3,39%

05 CP tăng / giảm giá mạnh nhất

Mã	Giá	(+) %	±% (T-10)	Mã	Giá	(-) %	±%(T-10)
GLT	13,8	6,98%	0,00%	HAT	22,5	-6,64%	9,76%
VNT	18,4	6,98%	18,71%	QHD	7,2	-6,49%	24,14%
DBT	18,5	6,94%	-1,07%	VHL	10,3	-6,36%	-1,90%
SDG	20,1	6,91%	-1,47%	VDL	18,5	-6,09%	-46,38%
HPB	12,5	6,84%	13,64%	DHT	22,8	-5,79%	-5,00%

05 CP có KLGD / GTGD lớn nhất

Mã	KLGD (ngàn CP)	Tỷ trọng (%)	Mã	GTGD (tỷ đồng)	Tỷ trọng (%)
ITA	3.981	6,35	GAS	51,85	6,85
KBC	3.144	5,02	HAG	36,17	4,78
SAM	2.587	4,13	SSI	35,17	4,65
LCG	2.231	3,56	DHM	28,88	3,82
SSI	2.132	3,4	BVH	22,50	2,97

05 CP có KLGD / GTGD lớn nhất

Mã	KLGD (ngàn CP)	Tỷ trọng (%)	Mã	GTGD (tỷ đồng)	Tỷ trọng (%)
SHB	22.880	26,23	SHB	145,87	24,56
PVX	9.917	11,37	PVX	58,35	9,82
SCR	7.465	8,56	SCR	52,76	8,88
KLS	5.114	5,86	KLS	46,61	7,85
VND	3.897	4,47	VND	37,50	6,31

05 CP có GTGD ròng nhiều nhất của NĐTNN (tỷ đồng)

Mã	GT mua	GT bán	Mua ròng	Mã	GT mua	GT bán	Bán ròng
GAS	24,23	4,77	19,46	PET	0,00	1,93	(1,92)
VCB	9,58	3,58	6,00	GMD	0,61	1,39	(0,77)
DPM	6,86	1,23	5,63	SVC	0,00	0,28	(0,28)
BVH	11,95	7,10	4,85	SJS	0,94	1,22	(0,28)
MSN	6,18	1,35	4,82	SSI	0,00	0,28	(0,28)

05 CP có GTGD ròng nhiều nhất của NĐTNN (tỷ đồng)

Mã	GT mua	GT bán	Mua ròng	Mã	GT mua	GT bán	Bán ròng
TH1	16,20	-	16,20	VND	-	1,49	(1,49)
PVS	3,12	1,28	1,84	KLS	0,04	1,46	(1,41)
SHS	1,37	-	1,37	SCR	-	0,87	(0,87)
VCG	1,24	-	1,24	PVX	0,60	1,30	(0,70)
HAD	0,22	-	0,22	BVS	-	0,47	(0,47)

Thị trường OTC

STT	Tên công ty	Viết tắt	Ngày 18/09/2012	
			Giá thấp nhất	Giá cao nhất
TÀI CHÍNH - NGÂN HÀNG				
1	Ngân hàng TMCP Kỹ Thương VN	TECHCOMBANK	10.000	12.000
2	Ngân hàng TMCP Đông Á	EAB	9.500	10.500
3	Ngân hàng TMCP Phương Nam	SOUTHERNBANK	9.500	10.500
4	NH TMCP Ngoại Quốc Doanh VN	VPB	8.000	9.000
5	Ngân hàng TMCP Quốc Tế	VIB	10.000	11.000
DƯỢC PHẨM - Y TẾ				
1	CTCP Bệnh Viện Tim Tâm Đức	TDH	21.000	23.000
2	Công ty Cổ phần Pymepharco	PYMEPHARCO	65.000	68.000
CÔNG NGHIỆP				
1	CTCP Dây và Cáp Điện Việt Nam	CADIVI	16.000	17.000
2	CTCP Đại lý Hàng Hải Việt Nam	VOSA	11.000	11.000
NGUYÊN LIỆU CƠ BẢN				
1	CTCP Bảo Vệ Thực Vật An Giang	AGPPS	53.000	57.000
HÀNG TIÊU DÙNG				
1	CTCP Công Nghiệp TM Masan	MASAN	60.000	70.000
2	Tổng CTCP May Việt Tiến	VTEC	17.000	18.000
3	Tổng công ty Bia rượu nước giải khát Sài Gòn	SABECO	48.000	52.000
KHÁC				
1	CTCP Bất Động Sản EXIM	EXIMLAND	14.000	15.000
2	CTCP Bảo Hiểm Nhà Rông	BLIC	12.500	13.500

LỊCH SỰ KIỆN

Mã CK	Ngày GD không hưởng quyền	Ngày chốt danh sách	Sự kiện	Tỉ lệ	Đợt - Năm	Ngày thực hiện	TG ĐK thực hiện quyền	TG chuyển nhượng	Giá (đ/cp)
DSN	02/01/2013	04/01/2013	Đại hội đồng cổ đông thường niên năm 2013						
ELC	02/01/2013	04/01/2013	Cổ tức bằng tiền	10%	1-2012				
DIG	28/12/2012	03/01/2013	CP thưởng	100:03					
DIG	28/12/2012	03/01/2013	CP thưởng	100:07					
DIG	28/12/2012	03/01/2013	Cổ tức bằng tiền	10%	2011	25/01/2013			
VFC	28/12/2012	02/01/2013	Cổ tức bằng tiền	6%	2011	15/01/2013			

Nguồn: HSX, HNX

LIÊN HỆ GIAO DỊCH

Thông tin chi tiết về giá, tình hình giao dịch và nhận định về cổ phiếu, xin vui lòng liên hệ với **Phòng Môi Giới** – CTCP CK Rông Việt:

Địa chỉ: Lầu 2, 141 Nguyễn Du, Quận 1, TP.HCM

Điện thoại: 08.39302156/ 08.62992006

Liên hệ: A. Tuấn (ext. 237), A.Hùng (ext.212), A. Đàm (ext. 225), A. Thành (ext. 227), A. Thụy (ext: 231), C. Hương (ext. 203)

Fax: (84 8) 6291 7986



Bản tin này được chuẩn bị cho mục đích duy nhất là cung cấp thông tin và không nhằm đưa ra bất kỳ đề nghị hay hướng dẫn mua bán chứng khoán cụ thể nào. Các quan điểm và khuyến cáo được trình bày trong bản tin này không tính đến sự khác biệt về mục tiêu, nhu cầu, chiến lược và hoàn cảnh cụ thể của từng nhà đầu tư. Ngoài ra, nhà đầu tư cũng ý thức có thể có các xung đột lợi ích ảnh hưởng đến tính khách quan của bản tin này. Nhà đầu tư nên xem bản tin này như một nguồn tham khảo khi đưa ra quyết định đầu tư và phải chịu toàn bộ trách nhiệm đối với quyết định đầu tư của chính mình. RONGVIET SECURITIES tuyệt đối không chịu trách nhiệm đối với toàn bộ hay bất kỳ thiệt hại nào, hay sự kiện bị coi là thiệt hại, đối với việc sử dụng toàn bộ hoặc từng phần thông tin hay ý kiến nào của bản tin này.

Thông tin sử dụng trong bản tin này được RONGVIET SECURITIES thu thập từ những nguồn mà chúng tôi cho là đáng tin cậy. Tuy nhiên, chúng tôi không đảm bảo rằng những thông tin này là hoàn chỉnh hoặc chính xác. Các quan điểm và ước tính của chúng tôi có giá trị đến ngày phát hành bản tin và có thể thay đổi mà không cần báo trước.