

Thị trường hôm nay: Khởi sắc

(Nguyễn Huy Phương – phuong.nh@vdsc.com.vn)

- Diễn biến tăng giá nhanh đã đưa thị trường tiến gần đến vùng cản đầu tiên, vùng 1.270 – 1.275 điểm.
- Dự kiến thị trường sẽ thận trọng tại vùng này và lùi bước trở lại để kiểm tra lại dòng tiền với vùng hỗ trợ 1.263 điểm.

Tiếp nối nhịp hồi phục từ phiên trước, thị trường có sắc xanh ngay từ khi bước vào phiên giao dịch mới. Diễn biến tăng điểm dần chậm lại khi thị trường bước qua ngưỡng 1.263 điểm nhưng số điểm tăng vẫn được nới rộng đến cuối phiên giao dịch. Kết phiên, VN-Index tăng 15,23 điểm (+1,21%), đóng cửa tại 1.269,79 điểm. Thanh khoản khớp lệnh tăng với 470,4 triệu cổ phiếu được khớp lệnh trên sàn HOSE.

VN30-Index tăng 10,58 điểm (+0,82%), đóng cửa tại 1.296,06 điểm. Trong nhóm, có 26 mã tăng giá như HDB (+4,3%), BID (+4,2%), BVH (+2,6%), VCB (+2,4%), SSI (+1,3%) ... Ngược lại, chỉ có 4 mã giảm giá, đó là VRE (-0,7%), FPT (-0,5%), POW (-0,3%), VPB (-0,3%).

Với diễn biến hồi phục khá tốt của thị trường, nhiều nhóm cổ phiếu tiếp tục có sắc xanh. Nhóm Ngân hàng là nhóm có tác động tích cực lên điểm số. Bên cạnh đó, nhóm Thép, nhóm Dầu khí, nhóm Bảo hiểm ... cũng có diễn biến khá sôi động.

Khối ngoại tiếp tục bán ròng trên sàn HOSE, với giá trị 48,2 tỷ đồng. Trong đó, họ bán mạnh tại VHM (-61,1 tỷ), TCB (-41,9 tỷ), VRE (-31,6 tỷ), VPB (-27,9 tỷ), MWG (-27,2 tỷ) ... Ở chiều ngược lại, họ mua nhiều tại DSE (+191,2 tỷ), NLG (+48,5 tỷ), BID (+46,5 tỷ), FPT (+45,6 tỷ), HPG (+33,4 tỷ) ...

Thị trường tiếp tục hồi phục với khoảng trống tăng giá đầu phiên. Thanh khoản tăng so với phiên trước nhưng vẫn ở mức thấp, cho thấy áp lực cung vẫn còn thấp và dòng tiền đang có nỗ lực hỗ trợ thị trường. Tuy nhiên, diễn biến tăng giá nhanh đã đưa thị trường tiến gần đến vùng cản đầu tiên, vùng 1.270 – 1.275 điểm. Dự kiến thị trường sẽ thận trọng tại vùng này và lùi bước trở lại để kiểm tra lại dòng tiền với vùng hỗ trợ 1.263 điểm. Do vậy, Quý Nhà đầu tư cần chậm lại để quan sát cung cầu, tuy nhiên vẫn có thể cân nhắc vùng giá tốt của một số cổ phiếu để mua lướt ngắn hạn. Ngoài ra, vẫn cần cân nhắc nhịp hồi phục của thị trường để chốt lời hoặc cơ cấu danh mục theo hướng giảm thiểu rủi ro.

Góc nhật ký chuyên viên**BMP – Duy trì tỷ suất cổ tức ở mức cao**

(Lam Đổ, CFA – lam.dt@vdsc.com.vn)

Nếu quý khách quan tâm đến chủ đề này, vui lòng truy cập [website links](#) để xem nội dung chi tiết.

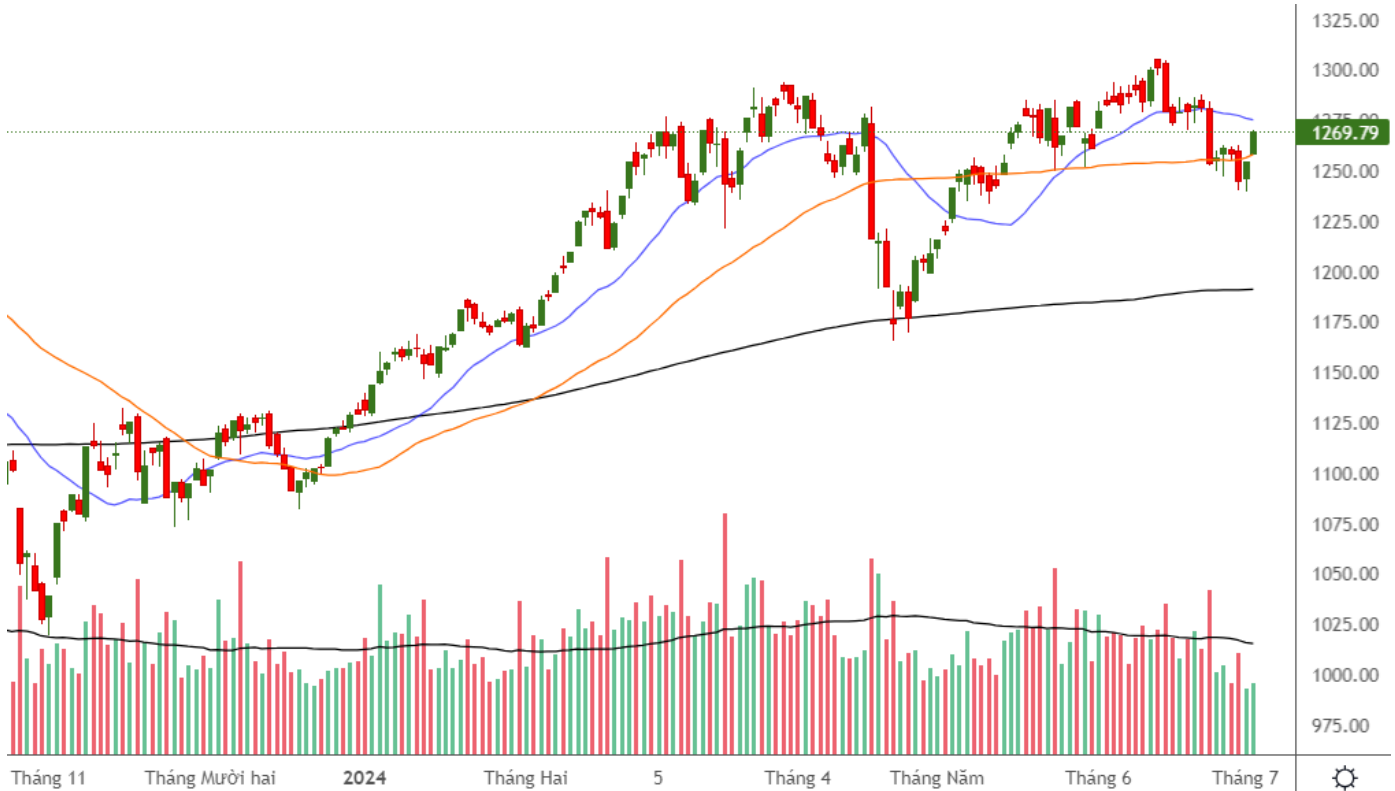
“Khởi sắc”

PHÂN TÍCH KỸ THUẬT HÀNG NGÀY

VN-Index

VN-Index tăng 15,23 điểm (+1,21%), đóng cửa tại 1.269,79 điểm. Thanh khoản khớp lệnh tăng với 470,4 triệu cổ phiếu.

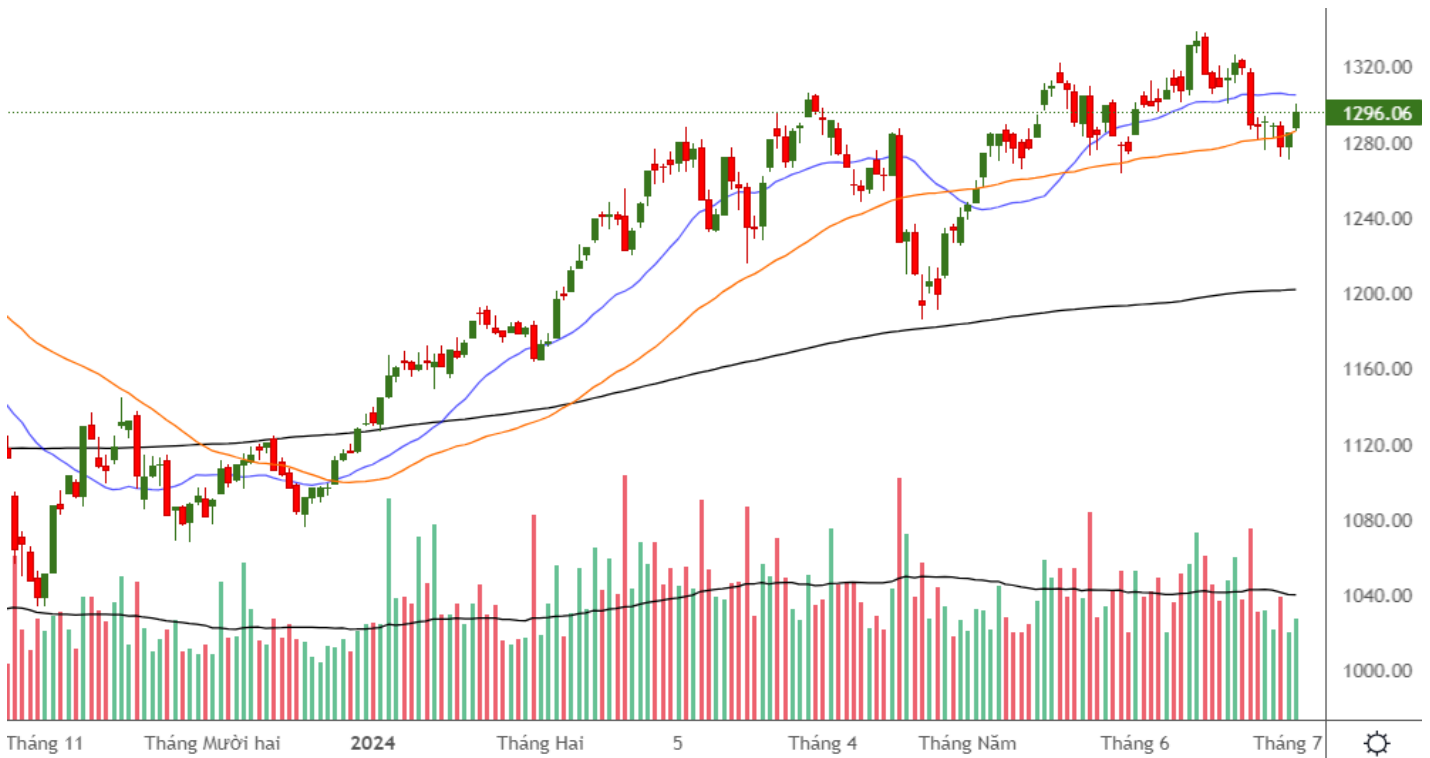
VN-Index tiếp tục hồi phục với khoảng trống tăng giá đầu phiên. Thanh khoản tăng so với phiên trước nhưng vẫn ở mức thấp, cho thấy áp lực cung vẫn còn thấp và dòng tiền đang có nỗ lực hỗ trợ chỉ số. Tuy nhiên, diễn biến tăng giá nhanh đã đưa VN-Index tiến gần đến vùng cản đầu tiên, vùng 1.270 – 1.275 điểm. Dự kiến chỉ số sẽ thận trọng tại vùng này và lùi bước trở lại để kiểm tra lại dòng tiền với vùng hỗ trợ 1.263 điểm.



VN30-Index

VN30-Index tăng 10,58 điểm (+0,82%), đóng cửa tại 1.296,06 điểm. Thanh khoản khớp lệnh giảm với 189,9 triệu cổ phiếu.

VN30-Index tiếp tục hồi phục với khoảng trống tăng giá đầu phiên nhưng đã tiến đến gần vùng 1.300 – 1.305 điểm. Dự kiến chỉ số sẽ thận trọng tại vùng này và lùi bước trở lại để kiểm tra lại dòng tiền với vùng hỗ trợ 1.290 điểm.



Khuyến nghị: Thị trường tiếp tục hồi phục với khoảng trống tăng giá đầu phiên nhưng đã tiến gần đến vùng cản đầu tiên, vùng 1.270 – 1.275 điểm. Dự kiến thị trường sẽ thận trọng tại vùng này và lùi bước trở lại để kiểm tra lại dòng tiền với vùng hỗ trợ 1.263 điểm. Do vậy, Quý Nhà đầu tư cần chậm lại để quan sát cung cầu, tuy nhiên vẫn có thể cân nhắc vùng giá tốt của một số cổ phiếu để mua lướt ngắn hạn. Ngoài ra, vẫn cần cân nhắc nhịp hồi phục của thị trường để chốt lời hoặc cơ cấu danh mục theo hướng giảm thiểu rủi ro.

SỰ KIỆN TRONG NƯỚC

Thời gian	Sự kiện
01/07/2024	Công bố chỉ số quản lý thu mua (PMI)
18/07/2024	Đáo hạn HĐTL tháng 7 (VN30F2407)
22/07/2024	Công bố thành phần cổ phiếu mới trong VN30
29/07/2024	Công bố số liệu kinh tế Việt Nam Tháng 7 và 7 tháng đầu năm 2024

SỰ KIỆN THẾ GIỚI

Thời gian	Quốc gia	Sự kiện
01-07-24	Châu Âu	Công bố chỉ số quản lý thu mua (PMI)
02-07-24	Mỹ	Chủ tịch Cục Dự trữ Liên bang Mỹ - Powell phát biểu
03-07-24	Mỹ	Công bố chỉ số quản lý thu mua (PMI)
03-07-24	Mỹ	Thống kê tồn kho dầu thô của EIA
03-07-24	Mỹ	Thống kê tồn kho khí tự nhiên của EIA
04-07-24	Châu Âu	ECB công bố chính sách lãi suất và tiền tệ
05-07-24	Mỹ	Công bố chính sách tiền tệ của Fed
10-07-24	Mỹ	Thống kê tồn kho dầu thô của EIA
11-07-24	Mỹ	Thống kê tồn kho khí tự nhiên của EIA
11-07-24	Mỹ	Công bố Chỉ số giá tiêu dùng (CPI) Mỹ tháng 6
12-07-24	Mỹ	Công bố số dư Cục Dự trữ Liên bang Mỹ (Fed)
12-07-24	Mỹ	Chỉ Số Giá PPI tháng 6
15-07-24	Châu Âu	Công bố chỉ số sản xuất công nghiệp Châu Âu tháng 6
16-07-24	Mỹ	Công bố doanh số bán lẻ tháng 6
17-07-24	Mỹ	Thống kê tồn kho dầu thô của EIA
17-07-24	Mỹ	Công bố chỉ số sản xuất công nghiệp Mỹ tháng 6
18-07-24	Mỹ	Thống kê tồn kho khí tự nhiên của EIA
18-07-24	Châu Âu	BOJ tuyên bố chính sách tiền tệ
24-07-24	Mỹ	Thống kê tồn kho dầu thô của EIA
25-07-24	Mỹ	Thống kê tồn kho khí tự nhiên của EIA
25-07-24	Mỹ	Công bố số sơ bộ GDP
26-07-24	Mỹ	Công bố chỉ số giá PCE tháng 6
31-07-24	Trung Quốc	Công bố chỉ số quản lý thu mua (PMI) Trung Quốc
31-07-24	Mỹ	Thống kê tồn kho dầu thô của EIA

TIN TỨC RỒNG VIỆT

BÁO CÁO CÔNG TY (5 báo cáo phát hành gần nhất)	Ngày phát hành	Khuyến nghị	Giá mục tiêu
VIB – Ngân hàng bán lẻ với định hướng khác biệt mang lại giá trị trong dài hạn	22/12/2023	Mua – 1 năm	24.600
FRT – Bức tranh 2024 sáng hơn nhờ triển vọng từ chuỗi Long Châu	19/12/2023	Tích lũy – 1 năm	112.800
PC1 – Thận trọng với kỳ vọng tăng trưởng phía trước	25/7/2023	Trung lập – 1 năm	28.300
GMD – Cần thêm thời gian cho sự phục hồi khi bối cảnh vĩ mô chưa ủng hộ	24/7/2023	Tích lũy – 1 năm	63.400
MWG – Doanh thu dần cải thiện, nhưng gặp ghềnh con đường phục hồi lợi nhuận	20/7/2023	Tích lũy – 1 năm	51.200

Vui lòng xem chi tiết tại <https://www.vdsc.com.vn/trung-tam-phan-tich/doanh-nghiep>

THÔNG TIN CHỨNG CHỈ QUỸ

Tên quỹ mở	Ngày giao dịch	Phí phát hành (% giá trị giao dịch)	Phí mua lại (% giá trị giao dịch)	GTTSR trên một đv quỹ tại ngày định giá	GTTSR trên một đv quỹ tại ngày định giá kỳ trước	+/- GTTSR trên một đv quỹ so với kỳ trước
DFVN-CAF	17/11/2020	0% - 0,20%	0% - 0,20%	10.773	10.738	0,33%
ENF	19/11/2020	0% - 3%	0%	21.868	21.433	2,03%
MBBF	10/02/2020	0%- 0,5%	0%-1%	11.567	11.462	0,92%
MBVF	12/11/2020	0%	0%-1,4%	16.483	16.326	0,96%
VF1	25/11/2020	0% - 0,6%	0% - 3%	46,218	46.303	-0,18%
VF4	25/11/2020	0% - 0,6%	0% - 3%	18.901	18.945	-0,23%
VFB	19/11/2020	0% - 0,6%	0% - 3%	20.557	20.529	0,13%

TRUNG TÂM PHÂN TÍCH

Nguyễn Thị Phương Lam – Trưởng phòng

Khối Phân tích và Tư vấn đầu tư

+ 84 28 6299 2006 | Ext: 1313

lam.ntp@vdsc.com.vn

Trần Hà Xuân Vũ – Trưởng phòng

Khối Tư vấn Cá nhân

+ 84 28 6299 2006 | Ext: 1512

vu.thx@vdsc.com.vn

KHỐI MÔI GIỚI KHÁCH HÀNG CÁ NHÂN

Lê Vương Hùng – Giám đốc khối

+ 84 28 6299 2006 | Ext: 1214

hung.lv@vdsc.com.vn

Phạm Phong Thành – Giám Đốc khối

+ 84 28 6299 2006 | Ext: 1225

thanh.pp@vdsc.com.vn

Trần Thị Quý – Giám Đốc khối

+ 84 28 6299 2006 | Ext: 1227

quy.tt@vdsc.com.vn

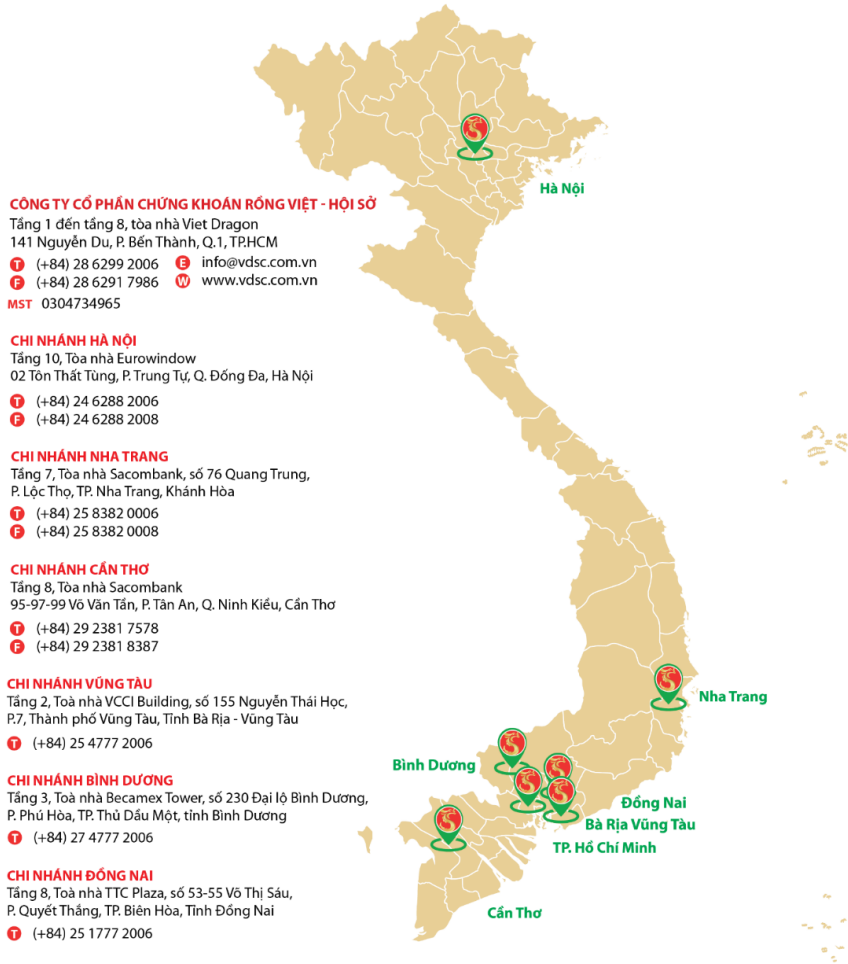
KHỐI MÔI GIỚI KHÁCH HÀNG TỔ CHỨC

Nguyễn Thúc Vinh – Giám Đốc khối

+ 84 28 6299 2006 | Ext: 1348

vinh.nt@vdsc.com.vn

MẠNG LƯỚI HOẠT ĐỘNG



Bản báo cáo này được chuẩn bị cho mục đích duy nhất là cung cấp thông tin và không nhằm đưa ra bất kỳ đề nghị hay hướng dẫn mua bán chứng khoán cụ thể nào. Các quan điểm và khuyến cáo được trình bày trong bản báo cáo này không tính đến sự khác biệt về mục tiêu, nhu cầu, chiến lược và hoàn cảnh cụ thể của từng nhà đầu tư. Ngoài ra, nhà đầu tư cũng ý thức có thể có các xung đột lợi ích ảnh hưởng đến tính khách quan của bản báo cáo này. Nhà đầu tư nên xem báo cáo này như một nguồn tham khảo khi đưa ra quyết định đầu tư và phải chịu toàn bộ trách nhiệm đối với quyết định đầu tư của chính mình. Rong Viet Securities tuyệt đối không chịu trách nhiệm đối với toàn bộ hay bất kỳ thiệt hại nào, hay sự kiện bị coi là thiệt hại, đối với việc sử dụng toàn bộ hoặc từng phần thông tin hay ý kiến nào của bản báo cáo này.

Toàn bộ các quan điểm thể hiện trong báo cáo này đều là quan điểm cá nhân của người phân tích. Không có bất kỳ một phần thu nhập nào của người phân tích liên quan trực tiếp hoặc gián tiếp đến các khuyến cáo hay quan điểm cụ thể trong bản báo cáo này.

Thông tin sử dụng trong báo cáo này được Rong Viet Securities thu thập từ những nguồn mà chúng tôi cho là đáng tin cậy. Tuy nhiên, chúng tôi không đảm bảo rằng những thông tin này là hoàn chỉnh hoặc chính xác. Các quan điểm và ước tính trong đánh giá của chúng tôi có giá trị đến ngày ra báo cáo và có thể thay đổi mà không cần báo cáo trước.

Bản báo cáo này được giữ bản quyền và là tài sản của Rong Viet Securities. Mọi sự sao chép, chuyển giao hoặc sửa đổi trong bất kỳ trường hợp nào mà không có sự đồng ý của Rong Viet Securities đều trái luật, **Bản quyền thuộc Rong Viet Securities, 2024.**