

Thị trường hôm nay: Trợ lực từ vùng hỗ trợ*(Phạm Thu Hà Phương – phuong1.pth@vdsc.com.vn)*

Thị trường tiếp tục diễn biến theo chiều hướng tiêu cực trong ngày giao dịch đầu tiên của tuần mới. Áp lực bán lan rộng từ đầu phiên khiến nhiều cổ phiếu lớn lao dốc và thị trường chìm sâu trong sắc đỏ. Dù vậy, nỗ lực mua cổ phiếu ở mức giá thấp cũng khá tích cực, nhờ đó giúp thị trường thu hẹp được 1 phần đà giảm trong 30 phút cuối phiên. Kết phiên, VN-Index giảm 25,96 điểm (-1,78%) và chốt tại 1.432,6 điểm. Thanh khoản cũng tăng tương đối so với phiên trước với 790,6 triệu cổ phiếu được khớp lệnh trên sàn HOSE.

Số lượng cổ phiếu đóng cửa trong sắc đỏ tiếp tục chiếm ưu thế trong nhóm VN30 với 19 mã giảm giá và 9 mã tăng giá. Dẫn đầu đà giảm của chỉ số là SSI với mức giảm -6,3%, theo sau là CTG (-5,8%), VPB(-4,8%), STB (-3,7%), HPG (-3,5%)... Ở chiều ngược lại, những cổ phiếu có tác động tích cực nhất là PNJ (+5,5%), GVR (+2,2%), VJC (+1,8%), TPB (+1,5%), PDR (+1,4%)...

Mặc dù, thị trường chung có mức giảm khá sâu ngày hôm nay, nhưng diễn biến các ngành lại có sự phân hóa mạnh. Nói cách khác, đà giảm của các chỉ số bắt nguồn từ một số nhóm ngành lớn nhất định. Đáng kể tới là bộ 3 thuộc nhóm Tài chính gồm Chứng khoán, Ngân hàng và Bất động sản tiếp tục gây sức ép lên thị trường chung. Bên cạnh đó, nhóm Khai khoáng, Dầu khí, Xây dựng và Vật liệu xây dựng cũng không có diễn biến khả quan hơn. Tuy vậy, những nhóm ngành đã tăng mạnh vẫn tiếp tục thu hút dòng tiền và tăng mạnh, ví dụ như nhóm Thủy sản, Dệt may, Cao su, Bán lẻ và Công nghệ.

Khối ngoại mua ròng nhẹ trên sàn HOSE với giá trị 6,9 tỷ. Nổi bật ở nhóm mua ròng là GEX (+81,3 tỷ), tiếp đến là DXG (+65,7 tỷ), DPM (+58,1 tỷ), FUEVFVND (+51,9 tỷ), FUESSV50 (+47,7 tỷ) ... Phía bán ròng, nhiều nhất vẫn là HPG (-107,3 tỷ), tiếp theo là BVH (-102,6 tỷ), CTG (-62,3 tỷ), MSN (-41,1 tỷ), VHM (-36,5 tỷ) ...

Tâm lý thận trọng tiếp tục bao trùm lên thị trường chung và nâng số phiên giảm lên 3 phiên liên tiếp. Hôm nay cũng là phiên hàng bắt đáy ngày 13/04 về tài khoản. Dù về điểm số, VN-Index và VN30-Index đều ghi nhận mức sụt giảm mạnh, nhưng dòng tiền tiếp tục có động thái gia tăng bất giá thấp trong phần lớn thời gian giao dịch, thể hiện qua việc thanh khoản có xu hướng gia tăng trong những lần sụt giảm của chỉ số. Từ đó tạo cơ sở cho nhịp hồi phục nhỏ trong 30 phút cuối phiên. Bên cạnh đó, việc VN-Index lùi về vùng hỗ trợ quanh 1.425 điểm của đường trung bình SMA200 và đỉnh tháng 7/2022 cũng đã giúp gia tăng cầu mua cho thị trường. Dự kiến, nhịp hồi phục vẫn sẽ diễn ra và các chỉ số sẽ tiến tiếp về những vùng giá cao hơn. Tuy nhiên trước mắt, Quý Nhà đầu tư cần quan sát vùng cản 1.440 điểm của VN-Index và 1.480-1.485 điểm của VN30-Index để đánh giá thêm về khả năng hồi phục của thị trường. Hoạt động mua vào cũng cần cân nhắc kỹ do đáy của thị trường vẫn chưa được xác nhận, Quý Nhà đầu tư chỉ nên ưu tiên những mã có nền hỗ trợ tốt và có thể thu hút được dòng tiền. Ngoài ra, vẫn nên cẩn trọng đối với nhóm cổ phiếu có tính chất rủi ro cao.

Góc nhật ký chuyên viên**Tăng trưởng xuất khẩu phân hóa trong Q1/2022***(Trần Thị Hà My – my.tth@vdsc.com.vn)*

Nếu quý khách quan tâm đến chủ đề này, vui lòng xem file đính kèm hoặc truy cập [website link](#) để xem nội dung chi tiết.

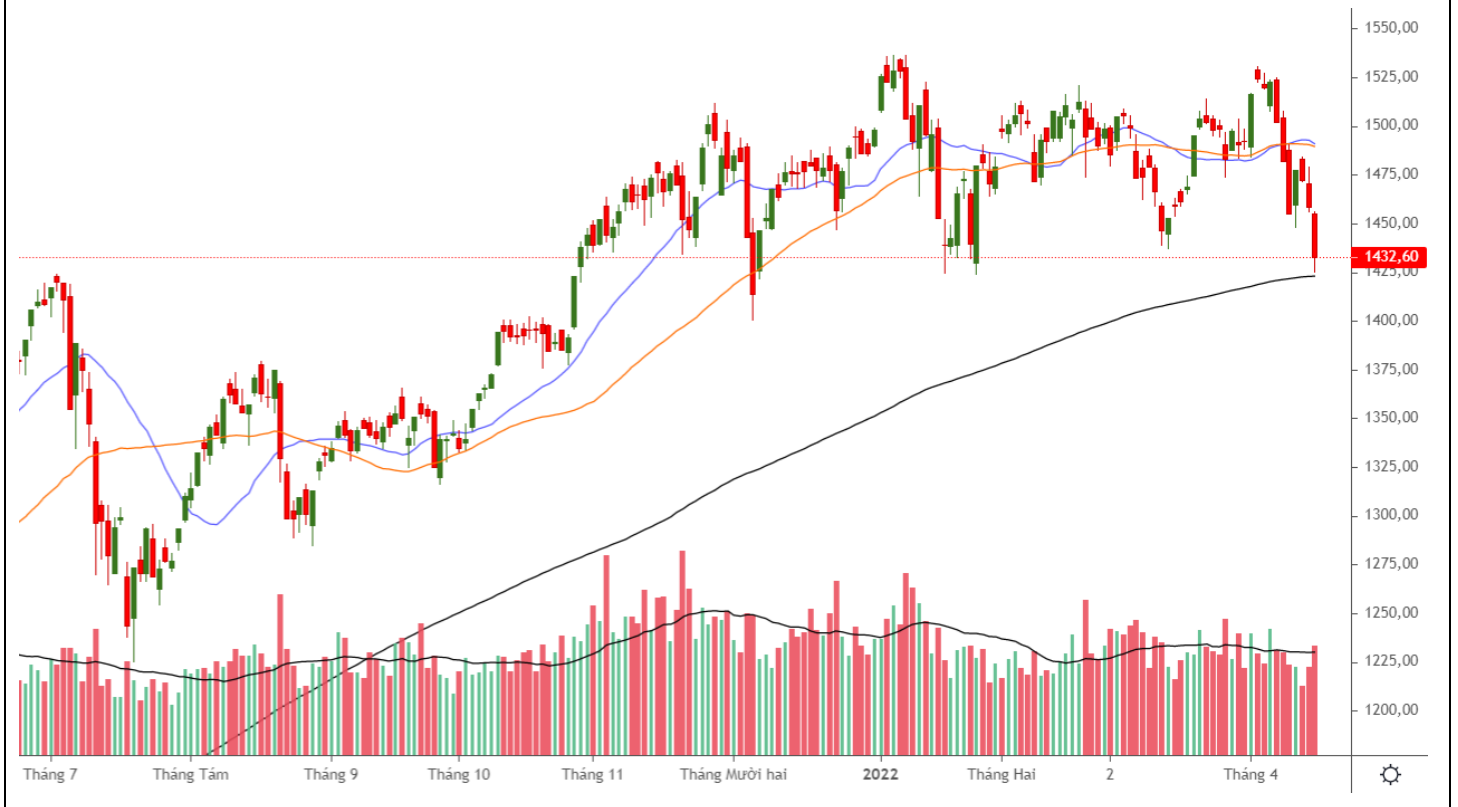
**“Trợ lực từ vùng
hỗ trợ”**

PHÂN TÍCH KỸ THUẬT HÀNG NGÀY

VN-Index

VN-Index giảm 25,96 điểm (-1,78%), đóng cửa tại 1.432,6 điểm. Thanh khoản khớp lệnh tăng với 790,6 triệu cổ phiếu.

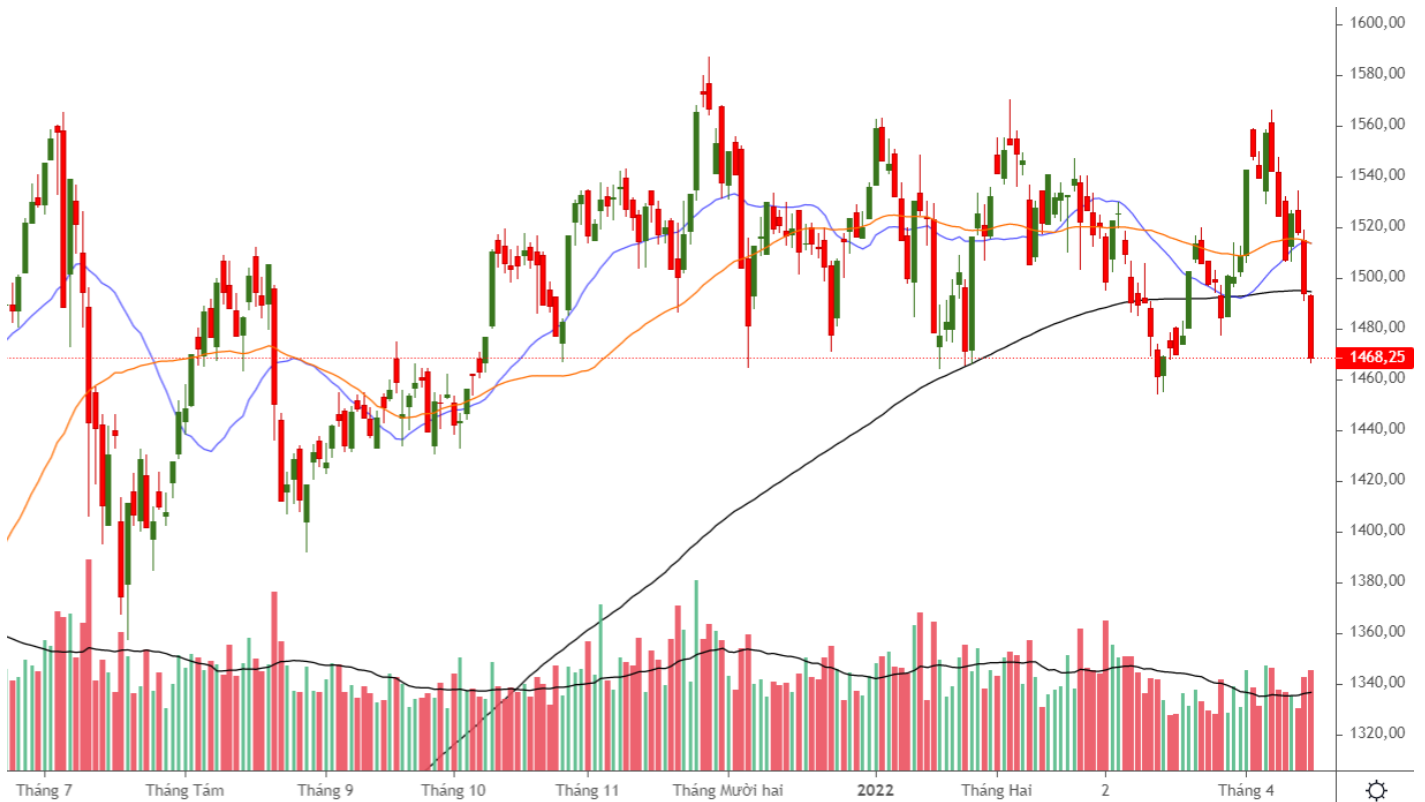
VN-Index tiếp tục quán tính giảm điểm và lùi về gần đường MA(200). Thanh khoản tăng so với phiên trước, đồng thời chỉ số được hỗ trợ nhẹ gần đường MA(200), cho thấy dòng tiền gia tăng hoạt động bắt giá thấp. Dự kiến VN-Index sẽ được hỗ trợ và bật tăng trở lại với nhịp hồi phục kỹ thuật.



VN30-Index

VN30-Index giảm 25,49 điểm (-1,71%), đóng cửa tại 1.468,25 điểm. Thanh khoản khớp lệnh tăng với 194,4 triệu cổ phiếu.

VN30-Index tiếp tục quán tính giảm điểm nhưng dòng tiền tiếp tục có hoạt động bắt giá thấp. Dự kiến VN30-Index sẽ được hỗ trợ và bật tăng ngắn hạn.



Khuyến nghị: Thị trường tiếp tục quán tính giảm điểm và lùi về sát vùng hỗ trợ khá mạnh trong ngắn hạn. Dòng tiền tiếp tục gia tăng hoạt động bắt giá thấp. Dự kiến thị trường sẽ được hỗ trợ và bật tăng ngắn hạn. Do vậy, Quý nhà đầu tư có thể kỳ vọng nhịp hồi phục của thị trường trong thời gian gần tới. Tuy nhiên, vẫn nên cẩn trọng tại nhóm cổ phiếu có tính chất rủi ro cao.

SỰ KIỆN TRONG NƯỚC

Thời gian	Sự kiện
01/04/2022	Công bố số liệu số liệu PMI.
18/04/2022	Công bố thông tin thay đổi cổ phiếu thành phần VNFIN SELECT và VNDIAMOND
20/04/2022	Hạn công bố báo cáo tài chính Q1/2022.
21/04/2022	Đáo hạn HĐTL VN30F2204.
29/04/2022	Công bố số liệu kinh tế Việt Nam tháng 4/2022.
30/04/2022	Hạn công bố báo cáo tài chính Q1/2022 (nếu được gia hạn).

SỰ KIỆN THẾ GIỚI

Thời gian	Quốc gia	Sự kiện
01/04/2022	Mỹ	Thay đổi việc làm lĩnh vực phi nông nghiệp
01/04/2022	Mỹ	Công bố tỷ lệ thất nghiệp
04/04/2022	Mỹ	Họp OPEC & Tổ chức các nước sản xuất dầu lửa (OPEC-JMMC)
05/04/2022	Mỹ	Công bố PMI Dịch vụ của Viện Quản Lý Nguồn Cung (ISM)
06/04/2022	Mỹ	Thống kê tồn kho dầu thô EIA
07/04/2022	Mỹ	Thống kê tồn kho khí tự nhiên của EIA
07/04/2022	Mỹ	Công bố bản tường thuật cuộc họp Ủy ban Thị trường Mở Liên bang (FOMC)
11/04/2022		Họp OPEC
12/04/2022	Mỹ	Công bố CPI và core CPI tháng 03/2022
13/04/2022	Canada	Báo cáo Chính sách tiền tệ, Tuyên bố tỷ giá & tỷ giá qua đêm của Ngân hàng Canada
13/04/2022	Mỹ	Thống kê tồn kho dầu thô EIA
14/04/2022	Mỹ	Thống kê tồn kho khí tự nhiên của EIA
14/04/2022	Châu Âu	Quyết định chính sách ECB
20/04/2022	Mỹ	Thống kê tồn kho dầu thô EIA
21/04/2022	Mỹ	Thống kê tồn kho khí tự nhiên của EIA
21/04/2022	Mỹ	Họp IMF
27/04/2022	Mỹ	Thống kê tồn kho dầu thô EIA
28/04/2022	Mỹ	Thống kê tồn kho khí tự nhiên của EIA
28/04/2022	Mỹ	Báo cáo (advance) GDP của quý 1/2022
28/04/2022	Nhật Bản	Quyết định chính sách BoJ

TIN TỨC RÔNG VIỆT

BÁO CÁO CÔNG TY (5 báo cáo phát hành gần nhất)	Ngày phát hành	Khuyến nghị	Giá mục tiêu
NT2 – Tăng trưởng từ nền thấp	18/04/2022	Mua – 1 năm	29.000
FRT – Đợt tăng giá mạnh gần đây thu hẹp tiềm năng sinh lời của cổ phiếu	08/04/2022	Tích lũy – 1 năm	155.200
KDH – Gia tăng quỹ đất hỗ trợ tiềm năng trung hạn	01/04/2022	Tích lũy – 1 năm	59.200
OCB – Ngân hàng nhỏ tăng trưởng cao	21/12/2021	Tích lũy – 1 năm	31.200
KDH – Hưởng lợi chính trong đà tăng giá BĐS tại khu vực TP.HCM	16/12/2021	Tích lũy – 1 năm	56.000

Vui lòng xem chi tiết tại <http://www.vdsc.com.vn/vn/companyReport.rv?categoryId=302>

THÔNG TIN CHỨNG CHỈ QUỸ

Tên quỹ mở	Ngày giao dịch	Phí phát hành (% giá trị giao dịch)	Phí mua lại (% giá trị giao dịch)	GTTSR trên một đv quỹ tại ngày định giá	GTTSR trên một đv quỹ tại ngày định giá kỳ trước	+/- GTTSR trên một đv quỹ so với kỳ trước
DFVN-CAF	17/11/2020	0% - 0,20%	0% - 0,20%	10.773	10.738	0,33%
ENF	19/11/2020	0% - 3%	0%	21.868	21.433	2,03%
MBBF	10/02/2020	0% - 0,5%	0% - 1%	11.567	11.462	0,92%
MBVF	12/11/2020	0%	0% - 1,4%	16.483	16.326	0,96%
VF1	25/11/2020	0% - 0,6%	0% - 3%	46.218	46.303	-0,18%
VF4	25/11/2020	0% - 0,6%	0% - 3%	18.901	18.945	-0,23%
VFB	19/11/2020	0% - 0,6%	0% - 3%	20.557	20.529	0,13%

TRUNG TÂM PHÂN TÍCH

Nguyễn Thị Phương Lam **Head of Research**

lam.ntp@vdsc.com.vn
+ 84 28 6299 2006 (1313)

Trần Hà Xuân Vũ **Senior Manager**

vu.thx@vdsc.com.vn
+ 84 28 6299 2006 (1512)
• Dầu khí
• Phân bón

Phạm Thị Tố Tâm **Manager**

tam.ptt@vdsc.com.vn
+ 84 28 6299 2006 (1530)
• Ngân hàng
• Bảo hiểm

Đỗ Thanh Tùng **Manager**

tung.dt@vdsc.com.vn
+ 84 28 6299 2006 (1521)
• Bán lẻ
• Hàng không
• Logistics
• Thị trường

Trần Hoàng Thế Kiệt **Analyst**

kiet.tht@vdsc.com.vn
+ 84 28 6299 2006 (1528)
• Bất động sản
• Thị trường

Bernard Lapointe **Senior Consultant**

bernard.lapointe@vdsc.com.vn
+ 84 28 6299 2006

Phạm Minh Tú **Analyst**

tu.pm@vdsc.com.vn
+ 84 28 6299 2006 (1536)
• Vật liệu xây dựng
• Dược

Nguyễn Ngọc Thành **Analyst**

thanh.nn@vdsc.com.vn
+ 84 28 6299 2006 (1535)
• Ngân hàng
• Bảo hiểm
• Chứng khoán

Nguyễn Ngọc Thảo **Analyst**

thao.nn@vdsc.com.vn
+ 84 28 6299 2006 (1524)
• Tiện ích công cộng
• Cảng biển
• Logistics

Hoàng Minh Thắng **Analyst**

thang.hm@vdsc.com.vn
+ 84 28 6288 2006 (1319)
• Bất động sản

Trần Thị Hà My **Senior Consultant**

my.tth@vdsc.com.vn
+ 84 28 6299 2006
• Kinh tế vĩ mô

Nguyễn Hồng Loan **Analyst**

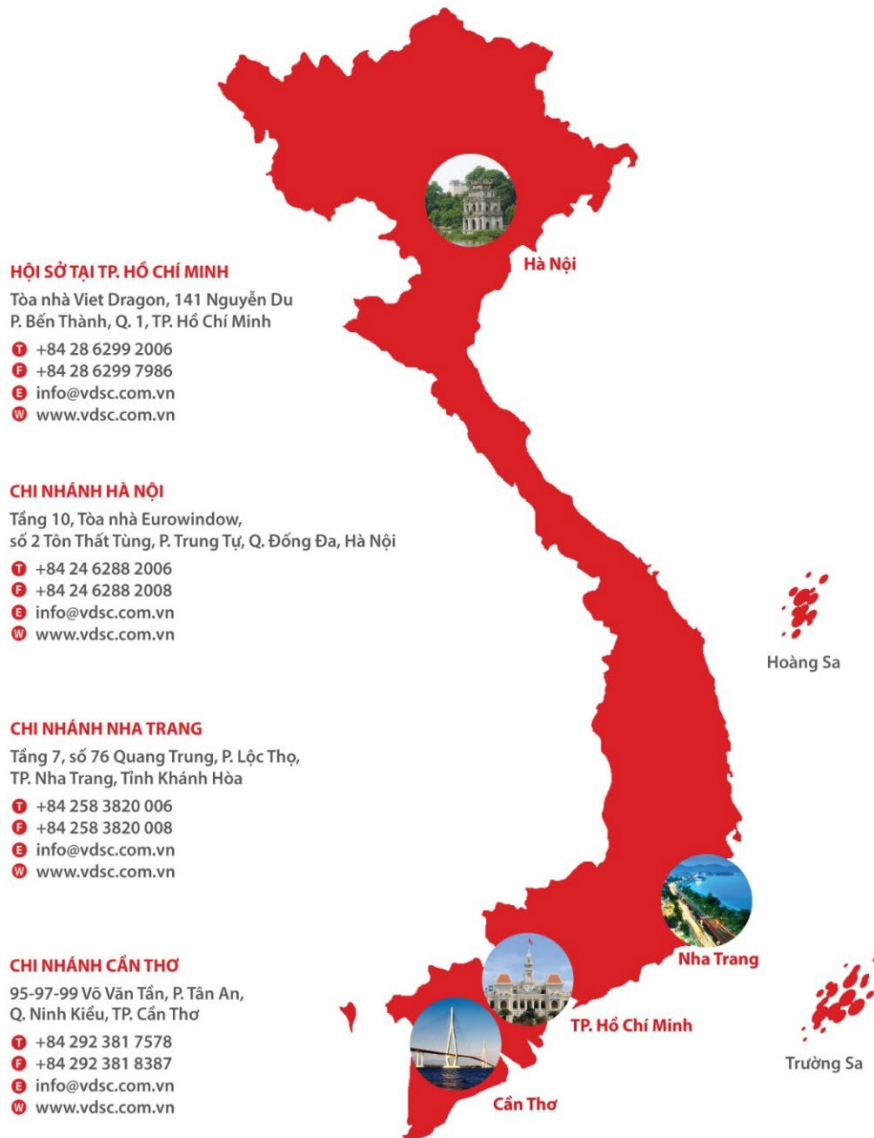
loan.nh@vdsc.com.vn
+ 84 28 6299 2006 (1531)
• Dệt may
• Thủy sản
• Thực phẩm & Đồ uống

Trần Thị Ngọc Hà **Assistant**

ha.ttn@vdsc.com.vn
+ 84 28 6299 2006 (1526)

Trần Ngọc Thảo Trang **Assistant**

trang.tnt@vdsc.com.vn
+ 84 28 6299 2006 (1522)



Bản báo cáo này được chuẩn bị cho mục đích duy nhất là cung cấp thông tin và không nhằm đưa ra bất kỳ đề nghị hay hướng dẫn mua bán chứng khoán cụ thể nào. Các quan điểm và khuyến cáo được trình bày trong bản báo cáo này không tính đến sự khác biệt về mục tiêu, nhu cầu, chiến lược và hoàn cảnh cụ thể của từng nhà đầu tư. Ngoài ra, nhà đầu tư cũng ý thức có thể có các xung đột lợi ích ảnh hưởng đến tính khách quan của bản báo cáo này. Nhà đầu tư nên xem báo cáo này như một nguồn tham khảo khi đưa ra quyết định đầu tư và phải chịu toàn bộ trách nhiệm đối với quyết định đầu tư của chính mình. Rong Viet Securities tuyệt đối không chịu trách nhiệm đối với toàn bộ hay bất kỳ thiệt hại nào, hay sự kiện bị coi là thiệt hại, đối với việc sử dụng toàn bộ hoặc từng phần thông tin hay ý kiến nào của bản báo cáo này.

Toàn bộ các quan điểm thể hiện trong báo cáo này đều là quan điểm cá nhân của người phân tích. Không có bất kỳ một phần thu nhập nào của người phân tích liên quan trực tiếp hoặc gián tiếp đến các khuyến cáo hay quan điểm cụ thể trong bản báo cáo này.

Thông tin sử dụng trong báo cáo này được Rong Viet Securities thu thập từ những nguồn mà chúng tôi cho là đáng tin cậy. Tuy nhiên, chúng tôi không đảm bảo rằng những thông tin này là hoàn chỉnh hoặc chính xác. Các quan điểm và ước tính trong đánh giá của chúng tôi có giá trị đến ngày ra báo cáo và có thể thay đổi mà không cần báo cáo trước.

Bản báo cáo này được giữ bản quyền và là tài sản của Rong Viet Securities. Mọi sự sao chép, chuyển giao hoặc sửa đổi trong bất kỳ trường hợp nào mà không có sự đồng ý của Rong Viet Securities đều trái luật, **Bản quyền thuộc Rong Viet Securities, 2022.**