



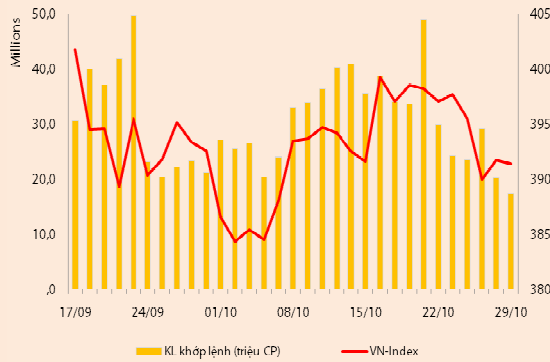
BẢN TIN CHỨNG KHOÁN

Ngày: 29/10/2012

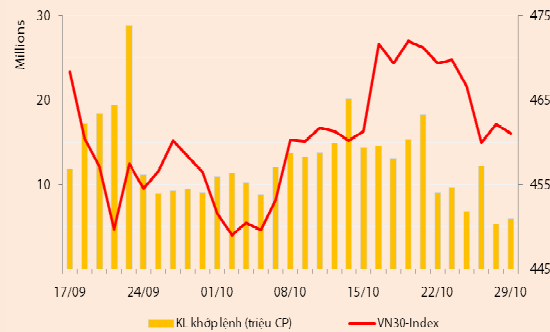
1. Diễn biến giao dịch và thống kê thị trường
2. Thị trường OTC, UPCOM
3. Tin kinh tế tài chính trong nước
4. Lịch sự kiện

DIỄN BIẾN GIAO DỊCH

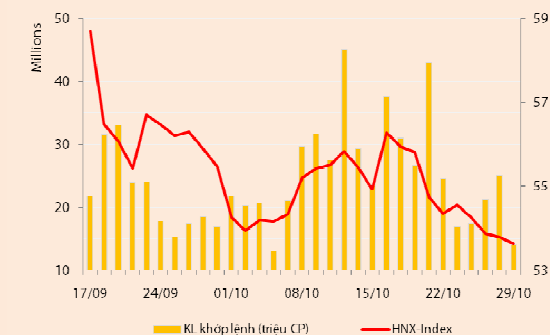
Chỉ số	VN-Index	VN30-Index	HN-Index
29/10/2012	391,36	461,03	53,64
Thay đổi (%)	-0,09%	-0,24%	-0,28%



Thanh khoản	HSX	VN30	HNX
KL khớp lệnh (CP)	17.333.440	5.979.150	14.064.600
Tổng KLGD (CP)	29.755.953	16.395.821	27.491.945
GT khớp lệnh (tỷ đồng)	183,88	81,78	89,27
Tổng GTGD	454,30	308,81	186,65



Giao dịch nước ngoài	HSX	VN30	HNX
Giá trị mua (tỷ đồng)	100,13	93,66	1,72
Giá trị bán (tỷ đồng)	103,39	86,31	1,64
Giao dịch ròng	(3,26)	7,35	0,08



Quan sát thị trường

Kết thúc phiên giao dịch đầu tuần, thị trường mất điểm nhẹ: VNIndex giảm 0,09% xuống 391,36 điểm; VN30 giảm 0,24% còn 461,03 điểm và HNIndex giảm 0,28% xuống còn 53,64 điểm.

Giao dịch khớp lệnh giảm mạnh trên cả hai sàn. Sàn HSX có 17,3 triệu cổ phiếu (-14,5%) được khớp lệnh, tương đương 183,9 tỷ đồng (-25%) và sàn HNX có 14 triệu cổ phiếu (-43,8%) được khớp lệnh tương đương 89,3 tỷ đồng (-42,4%). Trong khi đó, giao dịch thỏa thuận khá sôi động nhờ các chuyển nhượng ở các cổ phiếu EIB (8,6 triệu cp), SCR (10,8 triệu cp) và ACB (2,2 triệu cp).

Trên HSX, ITA và KBC giao dịch sôi động sau thông tin ông Đặng Thành Tâm tham gia kỳ họp Quốc hội. Không những sôi động về thanh khoản, các cổ phiếu này còn biến động mạnh về giá: ITA biến động 7,5%, từ mức giảm nhẹ sang đảo chiều tăng trần trong khi KBC biến động mạnh hơn, từ giảm sàn đảo chiều tăng trần. Ngoại trừ sự sôi động ở hai cổ phiếu này, diễn biến ở các mã khác khá trầm lắng. Trong nhóm trụ cột, GAS nỗ lực giữ điểm cho VNIndex trong suốt phiên, song chỉ còn tăng nhẹ lúc thị trường đóng cửa. Nhóm VN30, ngoại trừ ITA tăng trần, bốn cổ phiếu khác tăng nhẹ là VIC, CII, MBB và OGC; một số mã khác nỗ lực tăng điểm hỗ trợ VNIndex song không thành công, hầu hết lùi về tham chiếu hoặc đảo chiều giảm vào cuối phiên như DPM, VNM, PVD, SSI, CTG... Ở nhóm đầu cơ, cổ phiếu ngành khoáng sản tăng giá bất chấp xu hướng chung của thị trường, trong đó có BGM và LCM tăng trần.

Giao dịch trầm lắng, HNIndex tiếp tục mất điểm. Không có cổ phiếu gây đột biến như sàn HSX khiến giao dịch của sàn HNX trầm lắng suốt phiên hôm nay. Thanh khoản tại các mã dẫn dắt của sàn này sụt giảm khá mạnh với mức biến động giá nhẹ. Điểm chung dễ thấy trong nhóm này là hầu hết đều diễn biến tiêu cực vào cuối phiên: các mã từ tăng nhẹ đảo chiều giảm nhẹ. Các mã tăng trần trong phiên hầu hết là những cổ phiếu thị giá thấp không có thanh khoản và biên độ giá hẹp như TLC, TXM, V12, VHH, VIG...

NĐT nước ngoài tăng mạnh giao dịch ở cả hai chiều mua – bán trong phiên hôm nay. Trên sàn HSX, khối này chuyển sang vị thế bán ròng với giá trị khoảng 3,3 tỷ đồng. Trên sàn HNX khối này mua ròng nhẹ (khoảng 80 triệu đồng).

Thông tin kinh tế và Nhận định thị trường

NHNN xác nhận 04 ngân hàng trong diện tái cơ cấu từ nay đến hết 2012 gồm Ngân hàng Dầu khí Toàn cầu (GP.Bank), Ngân hàng TMCP Nam Việt (Navibank), Ngân hàng TMCP Đại Tín (TrustBank) và Ngân hàng Phương Tây (Western Bank). Theo NHNN, các ngân hàng thương mại trên lọt vào danh sách tái cơ cấu là do tình hình thanh khoản yếu kém. Dù theo báo cáo của các ngân hàng này, nợ xấu chỉ trên dưới 2%, song theo kiểm tra của thanh tra NHNN và kiểm toán độc lập, nợ xấu của các ngân hàng này lên tới hàng chục phần trăm, cá biệt có ngân hàng nợ xấu lên tới 60%, mất cả vốn điều lệ. Hiện 4 ngân hàng trên chưa đưa ra được phương án tái cấu trúc tối ưu, song sẽ phải tái cấu trúc trong năm 2012. Bên cạnh đó, NHNN cũng thông báo, sẽ trình Chính phủ Đề án thành lập Công ty Mua bán nợ quốc gia vào ngày 15/11. Đây là những bước đi đồng bộ để đẩy nhanh quá trình tái cơ cấu ngân hàng.

Kết quả thực hiện gói hỗ trợ doanh nghiệp 29.000 tỷ đồng theo Nghị quyết số 13. Theo số liệu tính đến ngày 31/08/2012 của Tổng Cục thuế, kết quả của việc thực hiện các chính sách miễn giảm giảm thuế theo Nghị quyết số 13/NQ-CP ngày 10/5/2012 của Chính phủ về một số giải pháp tháo gỡ khó khăn cho sản xuất kinh

doanh, hỗ trợ thị trường trong năm 2012 như sau:

- (1) Về gia hạn thuế Giá trị gia tăng phải nộp tháng 4, tháng 5 và tháng 6/2012. *Tổng số thuế GTGT được gia hạn theo NQ13 là 10.761 tỷ đồng cho 177.996 lượt doanh nghiệp, trong đó, chủ yếu tập trung doanh nghiệp vừa và nhỏ 9.702 tỷ đồng, chiếm tỷ trọng 99,6% số doanh nghiệp và chiếm 90,16% số thuế được gia hạn.*
- (2) Về gia hạn nợ thuế Thu nhập doanh nghiệp và Tiền sử dụng đất. *Tổng số doanh nghiệp được gia hạn nộp thuế TNDN là: 71.628, tổng số tiền thuế TNDN được gia hạn: 2.932,8 tỷ đồng; tổng số doanh nghiệp được gia hạn tiền sử dụng đất là: 90 doanh nghiệp, tổng số tiền sử dụng đất được gia hạn là: 1.223,6 tỷ đồng.*
- (3) Kết quả giảm 50% tiền thuê đất 2012. Cơ quan thuế đã giải quyết giảm 50% tiền thuê đất phải nộp năm 2012 theo Thông tư số 83/2012/TT-BTC ngày 23/5/2012 của Bộ Tài chính cho các *doanh nghiệp thương mại, dịch vụ với tổng số doanh nghiệp được giảm: 2.425 doanh nghiệp, tương ứng với số tiền thuê đất được giảm 250,331 tỷ đồng.* Giải quyết giảm 50% tiền thuê đất cho các *doanh nghiệp sản xuất* theo Quyết định 2093/QĐ/TTg với tổng số doanh nghiệp được giảm: 1.192, tương ứng với số tiền thuê đất được giảm 197,095 tỷ đồng.
- (4) Về miễn thuế Môn bài đối với hộ đánh bắt hải sản và hộ làm muối. Trên cơ sở tổng hợp báo cáo đã nhận được của các Cục Thuế có đối tượng được miễn thuế môn bài (trừ 38 Cục Thuế không có hộ nghề cá, hộ làm muối), cơ quan thuế đã giải quyết miễn thuế môn bài năm 2012 cho 33.509 hộ đánh bắt hải sản với số tiền thuế được miễn là 9,545 triệu đồng, theo đó đã hoàn thuế cho 11.373 hộ với số tiền thuế hoàn là 2,824 triệu đồng; miễn thuế môn bài năm 2012 cho 15 hộ sản xuất muối với số tiền 12 triệu đồng.

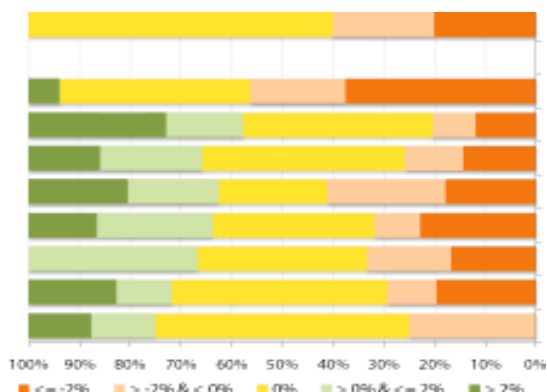
Vắng thông tin hỗ trợ, hai sàn mất điểm trước sự giảm giá của các trụ cột. Mặc dù biến động giằng co liên tục quanh mốc tham chiếu song VNIndex chốt phiên với mức giảm nhẹ do sự lùi bước của các cổ phiếu trụ cột trên sàn này. Trong khi đó, quá trình dò đáy của HNIIndex có vẻ chưa kết thúc khi chỉ số này tiếp tục dừng lại dưới ngưỡng tham chiếu, theo đà giảm của VNIndex. Điểm tiêu cực khác của phiên hôm nay là thanh khoản sụt giảm khá mạnh, giảm khoảng 40% so với mức bình quân của tuần trước.

Thông tin kinh tế của tháng 10 sẽ tiếp tục được công bố trong tuần này, song chúng tôi không kỳ vọng sẽ có nhiều tích cực so với tháng trước. Ngoài ra, lực cầu khá yếu cho thấy NĐT vẫn đang duy trì sự thận trọng và sẽ phản ứng mạnh nếu có biến cố bất ngờ xảy đến. Do vậy, mặc dù đánh giá VNIndex tiếp tục dao động trong kênh giá hẹp (380 – 400), chúng tôi cho rằng việc giải ngân trong giai đoạn hiện tại đang chứa đựng nhiều rủi ro.

THỐNG KÊ GIAO DỊCH

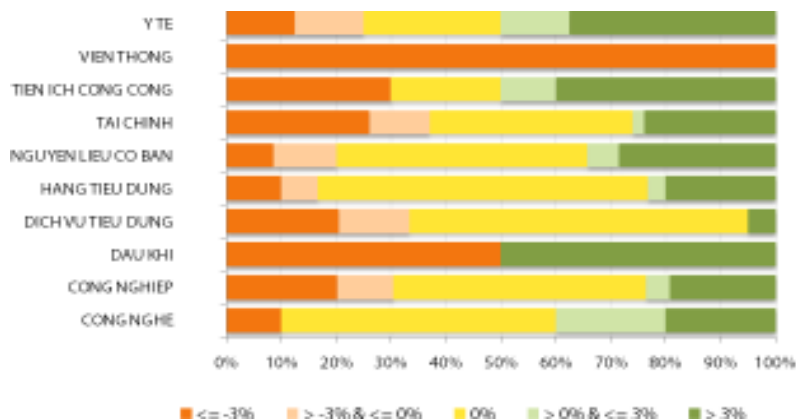
HSX

Cổ phiếu tăng/giảm giá theo ngành



HNX

Cổ phiếu tăng/giảm giá theo ngành



05 CP tăng / giảm giá mạnh nhất

Mã	Giá	(+) %	±% (T-10)	Mã	Giá	(-) %	±%(T-10)
GDT	12,7	4,96%	-4,51%	GIL	38,4	-4,95%	-5,65%
LM8	10,6	4,95%	10,42%	TMS	19,2	-4,95%	-8,57%
AGF	21,3	4,93%	12,11%	GMD	17,7	-4,84%	2,91%
LCM	17,1	4,91%	19,58%	VSI	5,9	-4,84%	-19,18%
ITA	4,3	4,88%	-2,27%	SAV	6,1	-4,69%	-7,58%

05 CP tăng / giảm giá mạnh nhất

Mã	Giá	(+) %	±% (T-10)	Mã	Giá	(-) %	±%(T-10)
HLC	10,7	7,00%	30,49%	SDE	8,1	-6,90%	-19,00%
HGM	90,9	6,94%	8,21%	PGS	15,3	-6,71%	-1,14%
TXM	3,1	6,90%	3,33%	NVB	2,8	-6,67%	308,11%
L43	6,3	6,78%	8,62%	SDJ	1,4	-6,67%	-22,22%
LO5	1,6	6,67%	0,00%	DIH	10,0	-6,54%	-3,85%

05 CP có KLGD / GTGD lớn nhất

Mã	KLGD (ngàn CP)	Tỷ trọng (%)	Mã	GTGD (tỷ đồng)	Tỷ trọng (%)
ITA	2.583	14,9	ITA	10,96	5,96
DLG	902	5,2	VNM	10,93	5,94
KBC	891	5,13	SSI	7,28	3,95
BGM	734	4,23	KDC	6,52	3,54
SAM	507	2,92	LCM	6,19	3,36

05 CP có KLGD / GTGD lớn nhất

Mã	KLGD (ngàn CP)	Tỷ trọng (%)	Mã	GTGD (tỷ đồng)	Tỷ trọng (%)
SCR	12.363	87,90	SCR	66,85	74,89
ACB	2.738	19,47	ACB	43,74	48,99
SHB	1.325	9,42	VND	11,04	12,37
PVX	1.292	9,19	KLS	8,51	9,53
VND	1.277	9,08	SHB	7,57	8,48

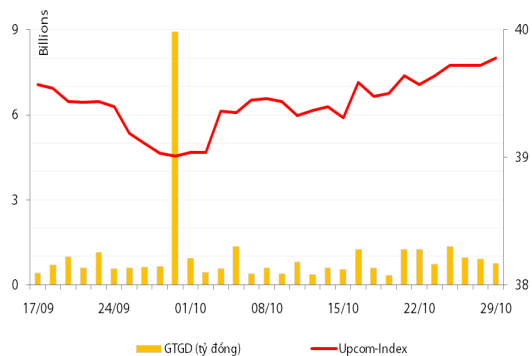
05 CP có GTGD ròng nhiều nhất của NĐTNN (tỷ đồng)

Mã	GT mua	GT bán	Mua ròng	Mã	GT mua	GT bán	Bán ròng
DPM	4,30	0,16	4,14	SSC	0,00	10,50	(10,50)
STB	6,18	3,89	2,29	HAG	0,00	1,18	(1,18)
HSG	1,88	0,00	1,88	SJD	0,28	1,41	(1,13)
VNM	70,48	68,72	1,76	PVD	1,05	2,06	(1,01)
VSH	1,05	0,00	1,05	CSM	0,00	0,90	(0,90)

05 CP có GTGD ròng nhiều nhất của NĐTNN (tỷ đồng)

Mã	GT mua	GT bán	Mua ròng	Mã	GT mua	GT bán	Bán ròng
DBC	0,24	0,01	0,23	PVS	-	0,75	(0,75)
NST	0,18	-	0,18	HDO	0,55	0,81	(0,26)
VC1	0,17	-	0,17	S55	-	0,04	(0,04)
PPS	0,12	-	0,12	THV	-	0,02	(0,02)
TV2	0,06	-	0,06	STL	-	0,01	(0,01)

UpCom



Đóng cửa phiên giao dịch ngày 29/10, Upcom Index tăng điểm nhẹ với mức tăng 0,15% lên 39,78 điểm. Tuy nhiên, thanh khoản tiếp tục sụt giảm còn 128.900 đv được khớp lệnh, tương ứng 753,14 triệu đồng.

NĐT nước ngoài thực hiện hai giao dịch mua ròng tại mã NT2 (1.000 đv) và BTW (1.000 đv).

Cổ phiếu có khối lượng khớp lệnh cao nhất trên sàn Upcom là TNB (30.600 đv), tiếp đến là các mã UDJ (24.900 đv) và VSP (20.500 đv).

Cổ phiếu tăng điểm mạnh nhất trong phiên là UDJ (+7,35%) lên 7.300 đồng/cp và cổ phiếu giảm giá mạnh nhất trong phiên là BVN (-10%) còn 8.100 đồng/cp.

Toàn sàn có 4 mã tăng giá, 4 mã giảm giá và 118 mã đứng giá và không có giao dịch.

Thị trường OTC

STT	Tên công ty	Viết tắt	Ngày 18/09/2012	
			Giá thấp nhất	Giá cao nhất
TÀI CHÍNH - NGÂN HÀNG				
1	Ngân hàng TMCP Kỹ Thương VN	TECHCOMBANK	10.000	12.000
2	Ngân hàng TMCP Đông Á	EAB	9.500	10.500
3	Ngân hàng TMCP Phương Nam	SOUTHERNBANK	9.500	10.500
4	NH TMCP Ngoại Quốc Doanh VN	VPB	8.000	9.000
5	Ngân hàng TMCP Quốc Tế	VIB	10.000	11.000
DƯỢC PHẨM - Y TẾ				
1	CTCP Bệnh Viện Tim Tâm Đức	TDH	21.000	23.000
2	Công ty Cổ phần Pymepharco	PYMEPHARCO	65.000	68.000
CÔNG NGHIỆP				
1	CTCP Dây và Cáp Điện Việt Nam	CADIVI	16.000	17.000
2	CTCP Đại lý Hàng Hải Việt Nam	VOSA	11.000	11.000
NGUYÊN LIỆU CƠ BẢN				
1	CTCP Bảo Vệ Thực Vật An Giang	AGPPS	53.000	57.000
HÀNG TIÊU DÙNG				
1	CTCP Công Nghiệp TM Masan	MASAN	60.000	70.000
2	Tổng CTCP May Việt Tiến	VTEC	17.000	18.000
3	Tổng công ty Bia rượu nước giải khát Sài Gòn	SABECO	48.000	52.000
KHÁC				
1	CTCP Bất Động Sản EXIM	EXIMLAND	14.000	15.000
2	CTCP Bảo Hiểm Nhà Rông	BLIC	12.500	13.500

LỊCH SỰ KIỆN

Mã CK	Ngày GD không hưởng quyền	Ngày chốt danh sách	Sự kiện	Tỉ lệ	Đợt - Năm	Ngày thực hiện	TG ĐK thực hiện quyền	TG chuyển nhượng	Giá (đ/cp)
ST8	26/11/2012	28/11/2012	Cổ tức bằng tiền	20%	2-2012	06/12/2012			
BBS	14/11/2012	16/11/2012	Cổ tức bằng tiền	12%	2011	07/12/2012			
LHC	05/11/2012	07/11/2012	Cổ tức bằng tiền	25%	1-2012	30/11/2012			
DHG	05/11/2012	07/11/2012	Cổ tức bằng tiền	10%	1-2012	29/11/2012			
ABT	01/11/2012	05/11/2012	Cổ tức bằng tiền	15%	3-2012	16/11/2012			
SEC	01/11/2012	05/11/2012	Cổ tức bằng tiền	25%	2012	25/12/2012			
VNI	01/11/2012	05/11/2012	Lấy ý kiến cổ đông bằng văn bản						
BHS	31/10/2012	02/11/2012	Cổ tức bằng tiền	15%	1-2012	15/11/2012			
VIC	31/10/2012	02/11/2012	Lấy ý kiến cổ đông bằng văn bản						
STC	29/10/2012	31/10/2012	Cổ tức bằng tiền	8%	1-2012	15/11/2012			
BVH	29/10/2012	31/10/2012	Đại hội cổ đông bất thường năm 2012						
VDL	29/10/2012	31/10/2012	Lấy ý kiến cổ đông bằng văn bản						
STC	29/10/2012	31/10/2012	Cổ tức bằng tiền	8%	1-2012	15/11/2012			

Nguồn: HSX, HNX

LIÊN HỆ GIAO DỊCH

Thông tin chi tiết về giá, tình hình giao dịch và nhận định về cổ phiếu, xin vui lòng liên hệ với **Phòng Môi Giới** – CTCP CK Rồng Việt:

Địa chỉ: Lầu 2, 141 Nguyễn Du, Quận 1, TP.HCM

Điện thoại: 08.39302156/ 08.62992006

Liên hệ: A. Tuấn (ext. 237), A.Hùng (ext.212), A. Đàm (ext. 225), A. Thành (ext. 227), A. Thụy (ext: 231), C. Hương (ext. 203)

Fax: (84 8) 6291 7986



Bản tin này được chuẩn bị cho mục đích duy nhất là cung cấp thông tin và không nhằm đưa ra bất kỳ đề nghị hay hướng dẫn mua bán chứng khoán cụ thể nào. Các quan điểm và khuyến cáo được trình bày trong bản tin này không tính đến sự khác biệt về mục tiêu, nhu cầu, chiến lược và hoàn cảnh cụ thể của từng nhà đầu tư. Ngoài ra, nhà đầu tư cũng ý thức có thể có các xung đột lợi ích ảnh hưởng đến tính khách quan của bản tin này. Nhà đầu tư nên xem bản tin này như một nguồn tham khảo khi đưa ra quyết định đầu tư và phải chịu toàn bộ trách nhiệm đối với quyết định đầu tư của chính mình. RONGVIET SECURITIES tuyệt đối không chịu trách nhiệm đối với toàn bộ hay bất kỳ thiệt hại nào, hay sự kiện bị coi là thiệt hại, đối với việc sử dụng toàn bộ hoặc từng phần thông tin hay ý kiến nào của bản tin này.

Thông tin sử dụng trong bản tin này được RONGVIET SECURITIES thu thập từ những nguồn mà chúng tôi cho là đáng tin cậy. Tuy nhiên, chúng tôi không đảm bảo rằng những thông tin này là hoàn chỉnh hoặc chính xác. Các quan điểm và ước tính của chúng tôi có giá trị đến ngày phát hành bản tin và có thể thay đổi mà không cần báo trước.