



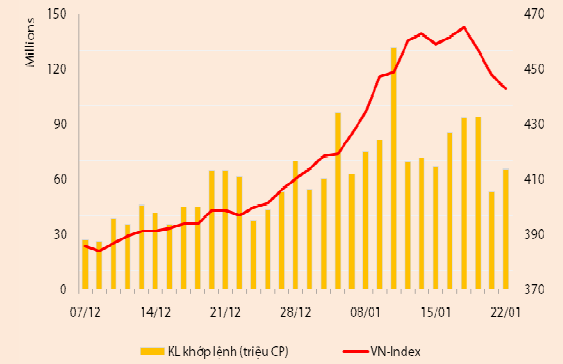
BẢN TIN CHỨNG KHOÁN

Ngày: 22/01/2013

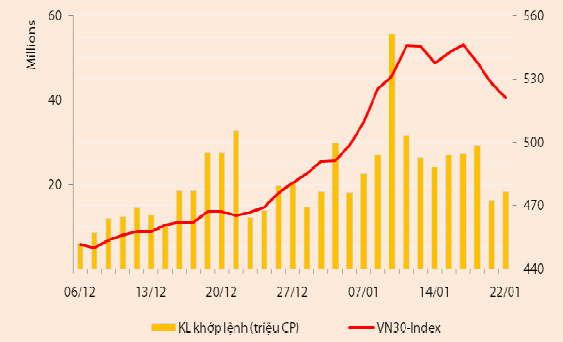
1. Diễn biến giao dịch và thống kê thị trường
2. Thị trường OTC, UPCOM
3. Tin kinh tế tài chính trong nước
4. Lịch sự kiện

THỊ TRƯỜNG CHỨNG KHOÁN VÀ TIN KINH TẾ

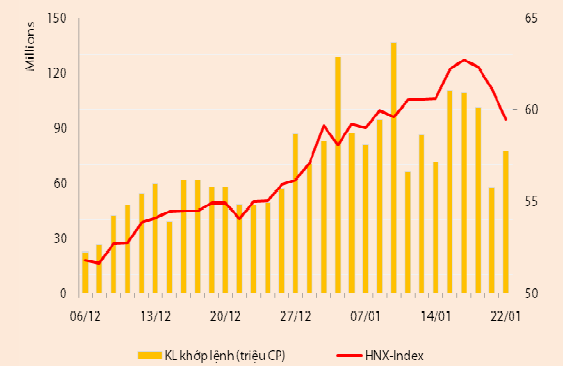
Chỉ số	VN-Index	VN30-Index	HN-Index
22/01/2013	442,85	521,19	59,49
Thay đổi (%)	-1,10%	-1,27%	-2,73%



Thanh khoản	HSX	VN30	HNX
KL khớp lệnh (CP)	65.199.100	18.266.090	77.241.800
Tổng KLGD (CP)	67.329.185	19.370.140	78.641.474
GT khớp lệnh (tỷ đồng)	827,75	339,81	532,54
Tổng GTGD	888,76	392,64	550,86



Giao dịch nước ngoài	HSX	VN30	HNX
Giá trị mua (tỷ đồng)	141,10	114,57	11,08
Giá trị bán (tỷ đồng)	102,08	80,88	3,48
Giao dịch ròng	39,02	33,69	7,60



THỊ TRƯỜNG CHỨNG KHOÁN

Xu hướng giảm điểm tiếp diễn trong phiên giao dịch ngày 22/01: VNIndex giảm 1,1% xuống còn 442,85 điểm; VN30 giảm 1,27% xuống còn 521,19 điểm và HNIIndex giảm 2,73% xuống còn 59,49 điểm.

Thanh khoản tăng trở lại trong phiên hôm nay. Sàn HSX có 65,2 triệu cổ phiếu (+23,5%) được khớp lệnh thành công, đạt 827,8 tỷ đồng (+28%). Con số này trên sàn HNX là 77,2 triệu cổ phiếu (+34,4%), đạt 532,5 tỷ đồng (+36%).

NĐT nước ngoài mua ròng 39 tỷ đồng trên HSX và 7,6 tỷ đồng trên HNX. Các cổ phiếu được mua ròng mạnh nhất gồm GAS (10,4 tỷ đồng); HPG (9,7 tỷ đồng) và BVH (5,6 tỷ đồng). Ngược lại, các mã bị bán ròng mạnh nhất là DRC (-5,9 tỷ đồng) và CSM (-5,25 tỷ đồng).

Sàn HSX – Biến động giằng co, VNIndex chưa thoát khỏi xu hướng giảm điểm. Diễn biến phiên hôm nay khá tương đồng với phiên hôm qua khi chỉ số mở cửa tương đối tích cực và chuyển biến xấu hơn trong thời gian giao dịch buổi chiều. Độ rộng phiên hôm nay vẫn tiêu cực với 49 mã tăng và 196 mã giảm. Nhóm VN30 chỉ có 3 mã tăng giá gồm DPM, KDC và VIC, hôm nay cũng là ngày chốt quyền nhận cổ phiếu thưởng của VIC. VNM là mã duy nhất giữ tham chiếu và PVF là mã duy nhất giảm sàn trong nhóm VN30. Một số cổ phiếu tăng nhẹ nhờ NĐT nước ngoài giải ngân tích cực như DPM, PPC, TCR. Các mã thuộc nhóm vốn hóa trung bình và thấp đi ngược xu hướng chung thị trường đáng chú ý có VOS, TYA, LCM, D2D, BT6, BTT, C21...

Sàn HNX – Cổ phiếu dẫn dắt đồng loạt giảm giá, HNIIndex giảm mạnh. Mức độ giảm giá của HNIIndex mạnh hơn đáng kể so với VNIndex do sự suy giảm đồng loạt ở nhóm cổ phiếu dẫn dắt. PVX và SHB là hai cổ phiếu được chuyển nhượng nhiều nhất sàn HNX phiên hôm nay, chiếm hơn 30% tổng khối lượng giao dịch của sàn. Xu hướng tiêu cực diễn ra ở hầu hết các nhóm cổ phiếu còn lại, ngoại trừ một số mã tích cực hơn so với diễn biến chung như SDT, SD5, PVR, NLC, DNM và DIH.

NHẬN ĐỊNH THỊ TRƯỜNG

Thị trường thiếu vắng thông tin hỗ trợ trong khi áp lực điều chỉnh sau chuỗi tăng mạnh của các chỉ số còn khá lớn khiến dòng tiền duy trì thận trọng ở phần lớn thời gian giao dịch hôm nay. Trong nhịp tăng nhẹ vào đầu phiên, nhịp độ giao dịch khá yếu với thanh khoản ở mức thấp. Giao dịch chỉ thực sự sôi động trong phiên chiều, khi người bán hạ giá thấp hơn. Lực cầu bắt đáy trong đợt khớp lệnh xác định giá đóng cửa giúp VNIndex thu hẹp khoảng cách giảm điểm vào cuối phiên.

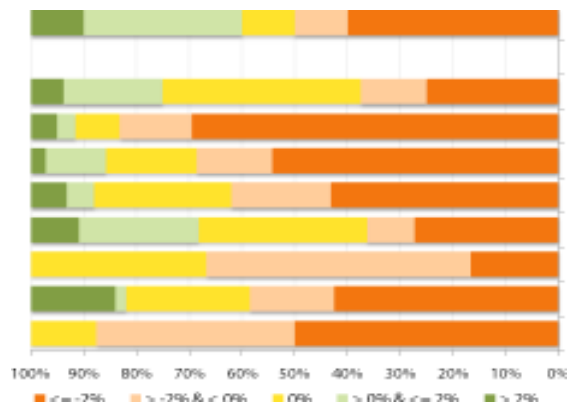
Thông tin được chúng tôi kỳ vọng sẽ giúp trấn an tâm lý NĐT là việc thanh tra UBCK Nhà nước (SSC) sẽ tiếp tục thanh tra bán khống từ tuần này. Theo thông tin này, trong giai đoạn thị trường tăng điểm và thanh khoản được cải thiện vừa qua, một số cổ phiếu đã được bán khống dưới các hình thức tinh vi hơn nhờ các nhóm khách hàng được nối rập với nhau thông qua các môi giới. SSC cảnh báo sẵn sàng áp dụng biện pháp nặng là đình chỉ hoạt động môi giới của công ty chứng khoán nếu phát hiện bán khống có sự tiếp tay của nhân viên các công ty này bất kể qui mô bán khống ở mức độ nào.

VNIndex đang tạm thời rơi dưới ngưỡng hỗ trợ 445 điểm trong phiên hôm nay. Tuy vậy, chúng tôi nhận thấy đà giảm ở nhiều cổ phiếu đã được tiết chế đáng kể trong đợt khớp lệnh xác định giá đóng cửa phiên hôm nay. Tín hiệu này, cùng với sự kiểm soát chặt chẽ của cơ quan chức năng liên quan đến hoạt động bán khống, chúng tôi kỳ vọng đà bán tháo sẽ chứng lại, vùng điểm quanh mốc 445 sẽ là vùng biến động của VNIndex trong ba phiên cuối tuần.

THỐNG KÊ GIAO DỊCH

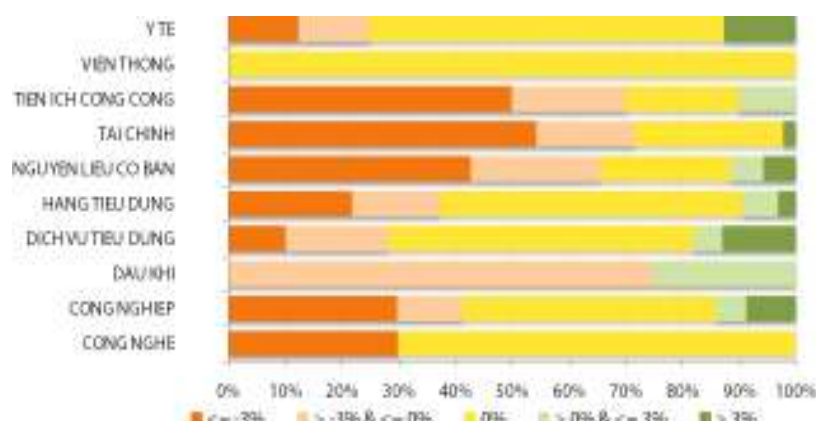
HSX

Cổ phiếu tăng/giảm giá theo ngành



HNX

Cổ phiếu tăng/giảm giá theo ngành



05 CP tăng /giảm giá mạnh nhất

Mã	Giá	(+) %	±% (T-10)	Mã	Giá	(-) %	±%(T-10)
AGF	21,5	6,44%	2,87%	DCL	10,7	-6,96%	-4,46%
SVI	27,7	6,13%	2,59%	HAR	14,8	-6,92%	#DIV/0!
BT6	7,0	6,06%	11,11%	DLG	5,4	-6,90%	-3,57%
FDC	23,3	5,91%	18,88%	DRH	2,7	-6,90%	0,00%
TMT	6,0	5,26%	20,00%	PXM	2,7	-6,90%	8,00%

05 CP tăng / giảm giá mạnh nhất

Mã	Giá	(+) %	±% (T-10)	Mã	Giá	(-) %	±%(T-10)
L14	4,4	10,00%	-15,38%	SDE	8,1	-10,00%	2,53%
HEV	13,5	9,76%	7,14%	VMC	11,7	-10,00%	-35,00%
SRA	4,6	9,52%	27,78%	ORS	2,7	-10,00%	0,00%
HBE	3,5	9,38%	-27,08%	PMS	5,4	-10,00%	-15,63%
CTX	7,1	9,23%	-17,44%	SDP	3,6	-10,00%	-5,26%

05 CP có KLGD / GTGD lớn nhất

Mã	KLGD (ngàn CP)	Tỷ trọng (%)	Mã	GTGD (tỷ đồng)	Tỷ trọng (%)
ITA	4.797	7,35	CSM	38,70	4,67
KBC	2.491	3,82	SSI	37,58	4,54
SAM	2.204	3,38	GAS	35,17	4,24
SSI	2.162	3,31	ITA	33,48	4,04
ASM	1.881	2,88	DHM	32,46	3,92

05 CP có KLGD / GTGD lớn nhất

Mã	KLGD (ngàn CP)	Tỷ trọng (%)	Mã	GTGD (tỷ đồng)	Tỷ trọng (%)
SHB	17.811	23,06	SHB	115,66	21,72
PVX	10.710	13,87	PVX	67,26	12,63
VND	5.728	7,42	VND	55,27	10,38
SCR	5.177	6,70	SCR	37,87	7,11
KLS	3.730	4,83	KLS	35,07	6,59

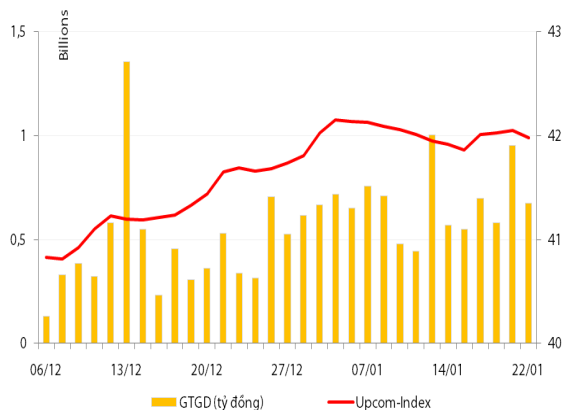
05 CP có GTGD ròng nhiều nhất của NĐTNN (tỷ đồng)

Mã	GT mua	GT bán	Mua ròng	Mã	GT mua	GT bán	Bán ròng
GAS	11,88	1,50	10,38	DRC	0,07	6,00	(5,93)
HPG	14,22	4,54	9,68	CSM	0,59	5,85	(5,26)
BVH	5,86	0,22	5,64	EIB	0,00	4,61	(4,61)
MSN	12,13	7,62	4,51	DPM	12,46	14,19	(1,73)
VCB	3,99	0,00	3,98	NTL	0,01	1,39	(1,39)

05 CP có GTGD ròng nhiều nhất của NĐTNN (tỷ đồng)

Mã	GT mua	GT bán	Mua ròng	Mã	GT mua	GT bán	Bán ròng
PVS	5,49	0,50	4,99	VND	1,36	2,08	(0,72)
VCG	1,38	0,00	1,38	PVE	-	0,24	(0,24)
PVX	0,65	-	0,65	VNF	-	0,10	(0,10)
DBC	0,34	-	0,34	AAA	-	0,09	(0,09)
PGS	0,31	-	0,31	DXP	0,00	0,06	(0,06)

UpCom



Đóng cửa phiên giao dịch ngày 22/01, Upcom Index giảm 0,17% xuống còn 41,98 điểm. Thanh khoản giảm so với phiên đầu tuần, khối lượng khớp lệnh đạt 195.000 đv, ứng với giá trị là 673,8 triệu đồng.

NĐT nước ngoài thực hiện giao dịch mua vào 6.000 cổ phiếu BTW và 200 cổ phiếu VSP trong phiên hôm nay.

Các mã dẫn đầu về thanh khoản trên sàn Upcom gồm VSP (97.600 đv); PSB (26.300 đv) và CHP (18.900 đv).

Cổ phiếu tăng điểm mạnh nhất trong phiên là CAD (+10%) lên 1.100 đồng/cp, cổ phiếu giảm điểm mạnh nhất là PSP (-9,84%) còn 5.500 đồng/cp.

Toàn sàn có 5 mã tăng giá, 13 mã giảm giá và 110 mã đứng giá và không có giao dịch.

Thị trường OTC

STT	Tên công ty	Viết tắt	Ngày 09/01/2013	
			Giá thấp nhất	Giá cao nhất
TÀI CHÍNH - NGÂN HÀNG				
1	Ngân hàng TMCP Kỹ Thương VN	TECHCOMBANK	11.000	12.000
2	Ngân hàng TMCP Đông Á	EAB	8.500	9.500
3	Ngân hàng TMCP Phương Nam	SOUTHERNBANK	7.500	8.500
4	NH TMCP Ngoại Quốc Doanh VN	VPB	8.000	9.000
5	Ngân hàng TMCP Quốc Tế	VIB	8.000	9.000
DƯỢC PHẨM - Y TẾ				
1	CTCP Bệnh Viện Tim Tâm Đức	TDH	21.000	23.000
2	Công ty Cổ phần Pymepharco	PYMEPHARCO	65.000	68.000
CÔNG NGHIỆP				
1	CTCP Dây và Cáp Điện Việt Nam	CADIVI	16.000	17.000
2	CTCP Đại lý Hàng Hải Việt Nam	VOSA	11.000	11.000
NGUYÊN LIỆU CƠ BẢN				
1	CTCP Bảo Vệ Thực Vật An Giang	AGPPS	53.000	57.000
HÀNG TIÊU DÙNG				
1	CTCP Công Nghiệp TM Masan	MASAN	80.000	84.000
2	Tổng CTCP May Việt Tiến	VTEC	17.000	18.000
3	Tổng công ty Bia rượu nước giải khát Sài Gòn	SABECO	52.000	55.000
KHÁC				
1	CTCP Bất Động Sản EXIM	EXIMLAND	14.000	15.000
2	CTCP Bảo Hiểm Bảo Long	BLIC	7.000	10.000

LỊCH SỰ KIỆN

Mã CK	Ngày GD không hưởng quyền	Ngày chốt danh sách	Sự kiện	Tỉ lệ	Đợt - Năm	Ngày thực hiện	TG ĐK thực hiện quyền	TG chuyển nhượng	Giá (đ/cp)
AGM	06/02/2013	08/02/2013	Đại hội đồng cổ đông thường niên năm 2013						
CPC	30/01/2013	01/02/2013	Đại hội đồng cổ đông thường niên năm 2013						
CPC	30/01/2013	01/02/2013	Cổ tức bằng tiền	10%	1-2012	08/03/2013			
SAM	30/01/2013	02/01/2013	Đại hội đồng cổ đông thường niên năm 2013						
CTB	29/01/2013	31/01/2013	Đại hội đồng cổ đông thường niên 2013						
PHR	28/01/2013	30/01/2013	Đại hội đồng cổ đông thường niên năm 2013						
CAP	25/01/2013	29/01/2013	Đại hội đồng cổ đông thường niên năm 2013						
SCD	25/01/2013	29/01/2013	Cổ tức bằng tiền	15%	2012	22/02/2013			
SCD	25/01/2013	29/01/2013	Đại hội đồng cổ đông thường niên năm 2014						
VC9	24/01/2013	28/01/2013	Đại hội đồng cổ đông thường niên năm 2013						
HBC	24/01/2013	28/01/2013	Đại hội cổ đông bất thường 2013						
BSC	23/01/2013	25/01/2013	Cổ tức bằng tiền	5%	2012	12/03/2013			
STT	23/01/2013	25/01/2013	Cổ tức bằng tiền	3%	2011	04/02/2013			
VIC	22/01/2013	24/01/2013	CP thưởng	1000:3 25					
CNG	22/01/2013	24/01/2013	Cổ tức bằng tiền	15%	2-2012	07/02/2013			
BST	22/01/2013	24/01/2013	Cổ tức bằng tiền	9%	2-2012	07/02/2013			

Nguồn: HSX, HNX

LIÊN HỆ GIAO DỊCH

Thông tin chi tiết về giá, tình hình giao dịch và nhận định về cổ phiếu, xin vui lòng liên hệ với **Phòng Môi Giới** – CTCP CK Rồng Việt:

Địa chỉ: Lầu 2, 141 Nguyễn Du, Quận 1, TP.HCM

Điện thoại: 08.39302156/ 08.62992006

Liên hệ: A. Tuấn (ext. 237), A.Hùng (ext.212), A. Đàm (ext. 225), A. Thành (ext. 227), A. Thụy (ext: 231), C. Hương (ext. 203)

Fax: (84 8) 6291 7986



Bản tin này được chuẩn bị cho mục đích duy nhất là cung cấp thông tin và không nhằm đưa ra bất kỳ đề nghị hay hướng dẫn mua bán chứng khoán cụ thể nào. Các quan điểm và khuyến cáo được trình bày trong bản tin này không tính đến sự khác biệt về mục tiêu, nhu cầu, chiến lược và hoàn cảnh cụ thể của từng nhà đầu tư. Ngoài ra, nhà đầu tư cũng ý thức có thể có các xung đột lợi ích ảnh hưởng đến tính khách quan của bản tin này. Nhà đầu tư nên xem bản tin này như một nguồn tham khảo khi đưa ra quyết định đầu tư và phải chịu toàn bộ trách nhiệm đối với quyết định đầu tư của chính mình. RONGVIET SECURITIES tuyệt đối không chịu trách nhiệm đối với toàn bộ hay bất kỳ thiệt hại nào, hay sự kiện bị coi là thiệt hại, đối với việc sử dụng toàn bộ hoặc từng phần thông tin hay ý kiến nào của bản tin này.

Thông tin sử dụng trong bản tin này được RONGVIET SECURITIES thu thập từ những nguồn mà chúng tôi cho là đáng tin cậy. Tuy nhiên, chúng tôi không đảm bảo rằng những thông tin này là hoàn chỉnh hoặc chính xác. Các quan điểm và ước tính của chúng tôi có giá trị đến ngày phát hành bản tin và có thể thay đổi mà không cần báo trước.