

Thị trường hôm nay: Sụt giảm cuối phiên*(Nguyễn Huy Phương – phuong.nh@vdsc.com.vn)*

- Nguồn cung tiếp tục có chiều hướng tăng và quyết liệt hơn.
- Có khả năng nhịp giảm của thị trường sẽ tạm thời chững lại tại vùng 1.080 điểm nhưng với quán tính giảm hiện có, rủi ro suy giảm vẫn còn tiềm ẩn trong thời gian tới.

Thị trường tiếp tục có nỗ lực tăng điểm khi bước vào phiên giao dịch mới. Có lúc VN-Index đạt mức 1.118,54 điểm. Tuy nhiên trạng thái thận trọng tiếp tục xuất hiện và lùi bước trở lại với trạng thái giằng co quanh vùng tham chiếu. Áp lực suy giảm chỉ xuất hiện ở giai đoạn cuối phiên với diễn biến giảm giá khá nhanh. Kết phiên, VN-Index giảm 25,33 điểm (-2,27%), đóng cửa tại 1.088,49 điểm. Thanh khoản khớp lệnh tăng với 952,3 triệu cổ phiếu được khớp lệnh trên sàn HOSE.

Nhóm VN30 giảm 27,12 điểm (-2,44%), đóng cửa tại 1.082,68 điểm. Trong nhóm không có mã nào có sắc xanh, chỉ có VHM giữ được mức tham chiếu. Còn lại, có đến 29 mã giảm giá như MWG (-6,3%), SSI (-6,1%), HPG (-5%), SAB (-4,9%), GVR (-4,2%) ...

Với diễn biến giảm nhanh cuối phiên, nhiều nhóm đảo chiều giảm trở lại và hầu hết các nhóm ngành đóng cửa trong sắc đỏ. Nhóm Chứng khoán, nhóm Bán lẻ, nhóm Thép, nhóm Hóa chất ... là những nhóm có mức giảm khá sâu khi kết phiên.

Khối ngoại tiếp tục bán ròng trên sàn HOSE, với giá trị 442,7 tỷ đồng. Trong đó, họ bán mạnh tại VHM (-118,6 tỷ), FUESSVFL (-91,5 tỷ), VPB (-69,3 tỷ), BCM (-63,6 tỷ), VRE (-54,8 tỷ) ... Ở chiều ngược lại, họ mua nhiều tại DGC (+92,9 tỷ), VND (+80,8 tỷ), GMD (+23,2 tỷ), PVD (+21,3 tỷ), OCB (+15,5 tỷ) ...

Sau động thái tăng trên đường MA(200) của VN-Index, diễn biến tăng điểm đã không được duy trì và lùi bước trở lại dưới đường này. Với động thái thận trọng này, thị trường bắt đầu có chuyển biến tiêu cực vào cuối phiên giao dịch. Thanh khoản tăng so với các phiên trước đồng thời thị trường đóng cửa ở vùng giá thấp, cho thấy nguồn cung tiếp tục có chiều hướng tăng và quyết liệt hơn. Có khả năng nhịp giảm của thị trường sẽ tạm thời chững lại tại vùng 1.080 điểm nhưng với quán tính giảm hiện có, rủi ro suy giảm vẫn còn tiềm ẩn trong thời gian tới. Do vậy, Quý Nhà đầu tư cần thận trọng và quan sát động thái hỗ trợ của dòng tiền tại vùng hỗ trợ. Hiện tại, vẫn cần cân nhắc chốt lời và cơ cấu danh mục theo hướng giảm thiểu rủi ro

Góc nhật ký chuyên viên**Tổng quan về hệ sinh thái ngành bán dẫn***(Tùng Đỗ – tung.dt@vdsc.com.vn)*

Nếu quý khách quan tâm đến chủ đề này, vui lòng truy cập [website link](#) để xem nội dung chi tiết.

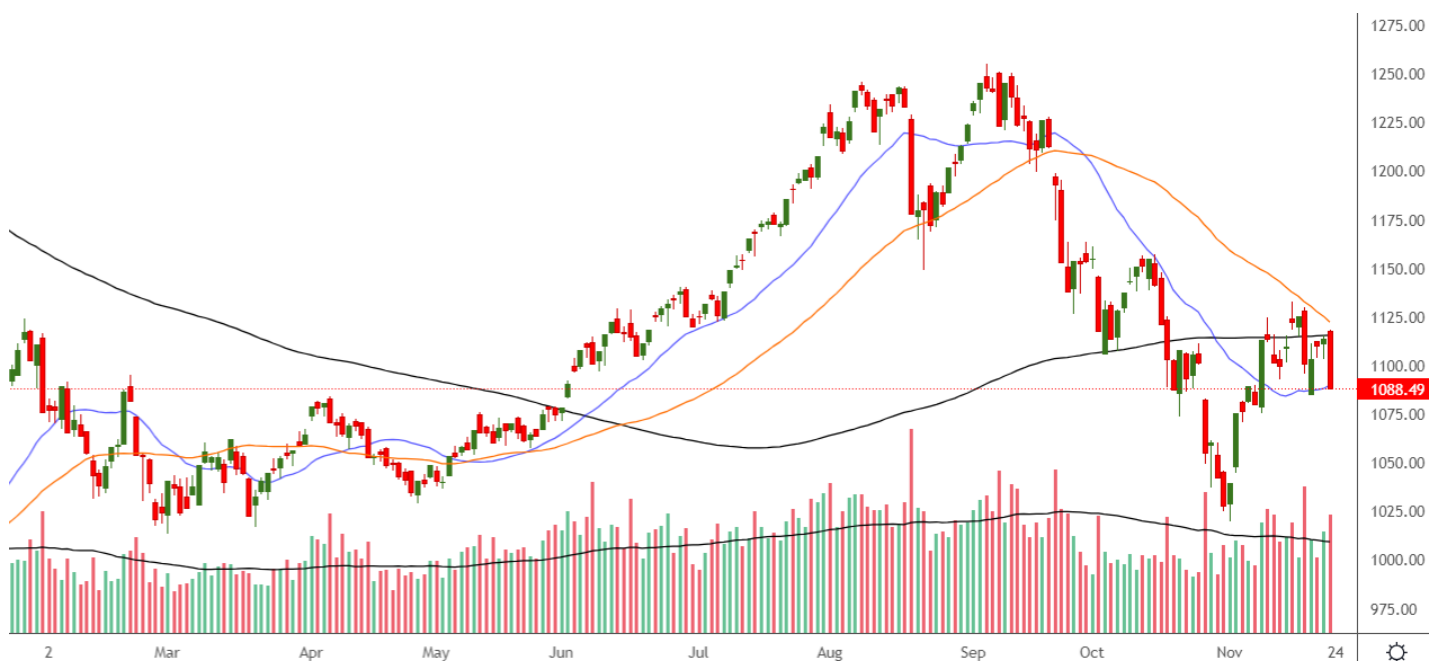
“Sụt giảm cuối phiên”

PHÂN TÍCH KỸ THUẬT HÀNG NGÀY

VN-Index

VN-Index giảm 25,33 điểm (-2,27%), đóng cửa tại 1.088,49 điểm. Thanh khoản khớp lệnh tăng với 952,3 triệu cổ phiếu.

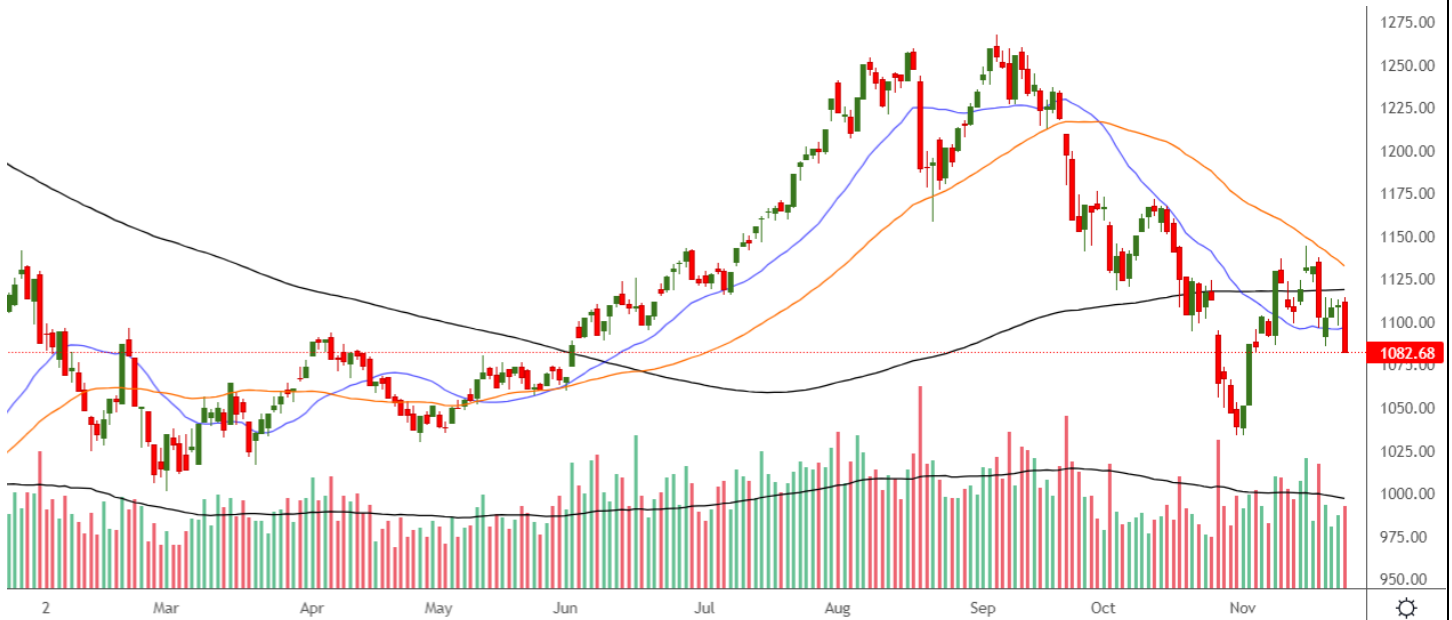
VN-Index vượt đường MA(200) bất thành và sụt giảm cuối phiên. Thanh khoản tăng so với các phiên trước, cho thấy nguồn cung tiếp tục có chiều hướng tăng và quyết liệt hơn. Có khả năng nhịp giảm của VN-Index sẽ tạm thời chứng lại tại vùng 1.080 điểm nhưng với quán tính giảm hiện có, rủi ro suy giảm vẫn còn tiềm ẩn trong thời gian tới.



VN30-Index

VN30-Index giảm 27,12 điểm (-2,44%), đóng cửa tại 1.082,68 điểm. Thanh khoản khớp lệnh tăng với 170,1 triệu cổ phiếu.

VN30-Index tiếp tục thận trọng gần đường MA(200) và sụt giảm cuối phiên. Có khả năng nhịp giảm của chỉ số sẽ tạm thời chững lại tại vùng 1.075 điểm nhưng với quán tính giảm hiện có, rủi ro suy giảm vẫn còn tiềm ẩn trong thời gian tới.



Khuyến nghị: Thị trường vượt đường MA(200) bất thành và sụt giảm cuối phiên. Nguồn cung tiếp tục có chiều hướng tăng và quyết liệt hơn. Có khả năng nhịp giảm của thị trường sẽ tạm thời chững lại tại vùng 1.080 điểm nhưng với quán tính giảm hiện có, rủi ro suy giảm vẫn còn tiềm ẩn trong thời gian tới. Do vậy, Quý Nhà đầu tư cần thận trọng và quan sát động thái hỗ trợ của dòng tiền tại vùng hỗ trợ. Hiện tại, vẫn cần cân nhắc chốt lời và cơ cấu danh mục theo hướng giảm thiểu rủi ro.

SỰ KIỆN TRONG NƯỚC

Thời gian	Sự kiện
01/11/2023	Công bố chỉ số quản lý thu mua (PMI)
14/11/2023	MSCI công bố đảo danh mục
16/11/2023	Đáo hạn HĐTL tháng 11 (VN30F2311)

SỰ KIỆN THẾ GIỚI

Thời gian	Quốc gia	Sự kiện
01/11/2023	Mỹ	Công bố chỉ số quản lý thu mua (PMI) tháng 10
01/11/2023	Mỹ	Công bố báo cáo "Khảo sát việc làm và luân chuyển lao động (JOLTS)
01/11/2023	Mỹ	Thống kê tồn kho dầu thô của EIA
02/11/2023	Mỹ	Thống kê tồn kho khí tự nhiên của EIA
02/11/2023	Mỹ	FED công bố lãi suất điều hành
02/11/2023	Anh	Tóm tắt chính sách tiền tệ của Anh
03/11/2023	Mỹ	Công bố tỷ lệ thất nghiệp tại Mỹ
03/11/2023	Mỹ	Thành viên FOMC - Barr phát biểu
10/11/2023	Anh	Công bố chỉ số sản xuất công nghiệp tháng 10
14/11/2023	Mỹ	Công bố Chỉ số giá tiêu dùng (CPI) tháng 10
14/11/2023	Mỹ	Công bố số dư Cục Dự trữ Liên bang Mỹ (Fed)
15/11/2023	Mỹ	Thống kê tồn kho dầu thô của EIA
15/11/2023	Mỹ	Chỉ Số Giá Sản Xuất (PPI) tháng 10
15/11/2023	Mỹ	Công bố doanh số bán lẻ tháng 10
15/11/2023	Anh	Phiên điều trần báo cáo chính sách tiền tệ
16/11/2023	Mỹ	Thống kê tồn kho khí tự nhiên của EIA
16/11/2023	Trung Quốc	Công bố chỉ số sản xuất công nghiệp tháng 10
16/11/2023	Trung Quốc	Công bố doanh số bán lẻ tháng 10
22/11/2023	Mỹ	Thống kê tồn kho dầu thô của EIA
22/11/2023	Mỹ	Biên bản cuộc họp FOMC
23/11/2023	Mỹ	Thống kê tồn kho khí tự nhiên của EIA
29/11/2023	Mỹ	Thống kê tồn kho dầu thô của EIA
30/11/2023	Mỹ	Thống kê tồn kho khí tự nhiên của EIA
30/11/2023	Mỹ	Công bố chỉ số giá PCE tháng 10

TIN TỨC RÔNG VIỆT

BÁO CÁO CÔNG TY (5 báo cáo phát hành gần nhất)	Ngày phát hành	Khuyến nghị	Giá mục tiêu
PC1 – Thận trọng với kỳ vọng tăng trưởng phía trước	25/7/2023	Trung lập – 1 năm	28.300
GMD – Cần thêm thời gian cho sự phục hồi khi bối cảnh vĩ mô chưa ủng hộ	24/7/2023	Tích lũy – 1 năm	63.400
MWG – Doanh thu dần cải thiện, nhưng gặp ghềnh con đường phục hồi lợi nhuận	20/7/2023	Tích lũy – 1 năm	51.200
NLG – Kiên nhẫn đón đầu sự phục hồi	11/7/2023	Tích lũy – 1 năm	35.800
OCB – Lấy lại nhịp tăng trưởng sau giai đoạn không thuận lợi	3/7/2023	Mua – 1 năm	22.600

Vui lòng xem chi tiết tại <https://www.vdsc.com.vn/trung-tam-phan-tich/doanh-nghiep>

THÔNG TIN CHỨNG CHỈ QUỸ

Tên quỹ mở	Ngày giao dịch	Phí phát hành (% giá trị giao dịch)	Phí mua lại (% giá trị giao dịch)	GTTSR trên một đv quỹ tại ngày định giá	GTTSR trên một đv quỹ tại ngày định giá kỳ trước	+/- GTTSR trên một đv quỹ so với kỳ trước
DFVN-CAF	17/11/2020	0% - 0,20%	0% - 0,20%	10.773	10.738	0,33%
ENF	19/11/2020	0% - 3%	0%	21.868	21.433	2,03%
MBBF	10/02/2020	0%- 0,5%	0%-1%	11.567	11.462	0,92%
MBVF	12/11/2020	0%	0%-1,4%	16.483	16.326	0,96%
VF1	25/11/2020	0% - 0,6%	0% - 3%	46,218	46.303	-0,18%
VF4	25/11/2020	0% - 0,6%	0% - 3%	18.901	18.945	-0,23%
VFB	19/11/2020	0% - 0,6%	0% - 3%	20.557	20.529	0,13%

TRUNG TÂM PHÂN TÍCH

Nguyễn Thị Phương Lam – Trưởng phòng

Khối Phân tích và Tư vấn đầu tư

+ 84 28 6299 2006 | Ext: 1313

lam.ntp@vdsc.com.vn

Trần Hà Xuân Vũ – Trưởng phòng

Khối Tư vấn Cá nhân

+ 84 28 6299 2006 | Ext: 1512

vu.thx@vdsc.com.vn

KHOẢ MÔI GIỚI KHÁCH HÀNG CÁ NHÂN

Lê Vương Hùng – Giám đốc khối

+ 84 28 6299 2006 | Ext: 1214

hung.lv@vdsc.com.vn

Phạm Phong Thành – Giám Đốc khối

+ 84 28 6299 2006 | Ext: 1225

thanh.pp@vdsc.com.vn

Trần Thị Quý – Giám Đốc khối

+ 84 28 6299 2006 | Ext: 1227

quy.tt@vdsc.com.vn

KHOẢ MÔI GIỚI KHÁCH HÀNG TỔ CHỨC

Nguyễn Anh Vũ – Giám Đốc khối

+ 84 28 6299 2006 | Ext: 1367

vu.na@vdsc.com.vn

MẠNG LƯỚI HOẠT ĐỘNG

CÔNG TY CỔ PHẦN CHỨNG KHOÁN RỒNG VIỆT - HỘI SỞ

Tầng 1 đến tầng 8, tòa nhà Viet Dragon
141 Nguyễn Du, P. Bến Thành, Q.1, TP.HCM
 ☎ (+84) 28 6299 2006 ✉ info@vdsc.com.vn
 ☎ (+84) 28 6291 7986 🌐 www.vdsc.com.vn
 MST 0304734965

CHI NHÁNH HÀ NỘI

Tầng 10, Tòa nhà Eurowindow
02 Tôn Thất Tùng, P. Trung Tự, Q. Đống Đa, Hà Nội
 ☎ (+84) 24 6288 2006
 ☎ (+84) 24 6288 2008

CHI NHÁNH NHA TRANG

Tầng 7, Tòa nhà Sacombank, số 76 Quang Trung,
P. Lộc Thọ, TP. Nha Trang, Khánh Hòa
 ☎ (+84) 25 8382 0006
 ☎ (+84) 25 8382 0008

CHI NHÁNH CẦN THƠ

Tầng 8, Tòa nhà Sacombank
95-97-99 Võ Văn Tần, P. Tân An, Q. Ninh Kiều, Cần Thơ
 ☎ (+84) 29 2381 7578
 ☎ (+84) 29 2381 8387

CHI NHÁNH VŨNG TÀU

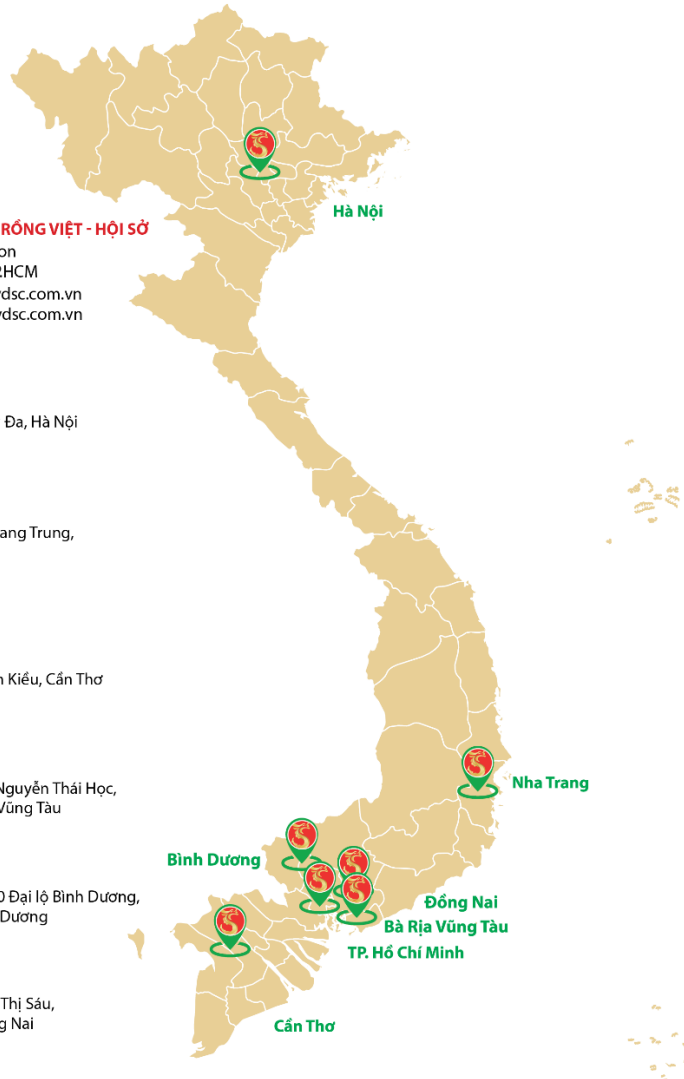
Tầng 2, Tòa nhà VCCI Building, số 155 Nguyễn Thái Học,
P.7, Thành phố Vũng Tàu, Tỉnh Bà Rịa - Vũng Tàu
 ☎ (+84) 25 4777 2006

CHI NHÁNH BÌNH DƯƠNG

Tầng 3, Tòa nhà Became Tower, số 230 Đại lộ Bình Dương,
P. Phú Hòa, TP. Thủ Dầu Một, tỉnh Bình Dương
 ☎ (+84) 27 4777 2006

CHI NHÁNH ĐỒNG NAI

Tầng 8, Tòa nhà TTC Plaza, số 53-55 Võ Thị Sáu,
P. Quyết Thắng, TP. Biên Hòa, Tỉnh Đồng Nai
 ☎ (+84) 25 1777 2006



Bản báo cáo này được chuẩn bị cho mục đích duy nhất là cung cấp thông tin và không nhằm đưa ra bất kỳ đề nghị hay hướng dẫn mua bán chứng khoán cụ thể nào. Các quan điểm và khuyến cáo được trình bày trong bản báo cáo này không tính đến sự khác biệt về mục tiêu, nhu cầu, chiến lược và hoàn cảnh cụ thể của từng nhà đầu tư. Ngoài ra, nhà đầu tư cũng ý thức có thể có các xung đột lợi ích ảnh hưởng đến tính khách quan của bản báo cáo này. Nhà đầu tư nên xem báo cáo này như một nguồn tham khảo khi đưa ra quyết định đầu tư và phải chịu toàn bộ trách nhiệm đối với quyết định đầu tư của chính mình. Rong Viet Securities tuyệt đối không chịu trách nhiệm đối với toàn bộ hay bất kỳ thiệt hại nào, hay sự kiện bị coi là thiệt hại, đối với việc sử dụng toàn bộ hoặc từng phần thông tin hay ý kiến nào của bản báo cáo này.

Toàn bộ các quan điểm thể hiện trong báo cáo này đều là quan điểm cá nhân của người phân tích. Không có bất kỳ một phần thu nhập nào của người phân tích liên quan trực tiếp hoặc gián tiếp đến các khuyến cáo hay quan điểm cụ thể trong bản báo cáo này.

Thông tin sử dụng trong báo cáo này được Rong Viet Securities thu thập từ những nguồn mà chúng tôi cho là đáng tin cậy. Tuy nhiên, chúng tôi không đảm bảo rằng những thông tin này là hoàn chính hoặc chính xác. Các quan điểm và ước tính trong đánh giá của chúng tôi có giá trị đến ngày ra báo cáo và có thể thay đổi mà không cần báo cáo trước.

Bản báo cáo này được giữ bản quyền và là tài sản của Rong Viet Securities. Mọi sự sao chép, chuyển giao hoặc sửa đổi trong bất kỳ trường hợp nào mà không có sự đồng ý của Rong Viet Securities đều trái luật, **Bản quyền thuộc Rong Viet Securities, 2023.**