

Thị trường hôm nay: Tranh chấp*(Nguyễn Huy Phương – phuong.nh@vdsc.com.vn)*

- Thị trường đang chuyển sang trạng thái giằng co khi VN-Index dần tiệm cận hơn với vùng đáy cũ, quanh 1.160 điểm.
- Với tín hiệu chưa rõ ràng, thị trường sẽ cần thêm thời gian kiểm tra lại vùng đáy cũ 1.150 – 1.160 điểm của VN-Index.
- Có thể kỳ vọng dòng tiền hỗ trợ sẽ hoạt động mạnh hơn và giúp thị trường hồi phục ngắn hạn từ vùng này.

Với quán tính giảm từ phiên trước, thị trường mở cửa trong trạng thái thận trọng và chìm sâu trong sắc đỏ. Tuy nhiên, thị trường đã nhanh chóng hồi phục và trở lại sắc xanh sau khi VN-Index lùi về mức 1.163 điểm. Khoảng thời gian giữ sắc xanh không được kéo dài, do nhìn chung dòng tiền vẫn còn e ngại, và có diễn biến giằng co mạnh dưới vùng tham chiếu trong phiên chiều. Kết phiên, VN-Index giảm 7,93 điểm (-0,67%) và đóng cửa tại 1.172,47 điểm. Thanh khoản giảm nhẹ so với phiên trước với 607,7 triệu cổ phiếu được khớp lệnh trên sàn HOSE.

Mặc dù cũng dao động mạnh nhưng nhóm VN30 có diễn biến tốt hơn thị trường chung và chỉ giảm 0,08% khi kết phiên. Trong nhóm có 14 mã tăng giá và 12 mã giảm giá. Nổi trội nhất là VNM với diễn biến tích cực bất chấp thị trường chung và tăng 6,8%, tiếp đến là BID (+2,7%), TPB (+2,4%), BVH (+2,2%), VCB (+2,2%) ... Ở chiều ngược lại, POW (-7%) tiếp tục giảm sàn, tiếp đến là SSI (-4,7%), GAS (-4,2%), HPG (-3,7%), FPT (-3,2%) ...

Với dao động mạnh của thị trường và vẫn còn thiên về hướng tiêu cực nên số cổ phiếu giảm giá vẫn chiếm áp đảo trên thị trường. Chỉ có một số cổ phiếu có diễn biến tích cực và giúp thị trường kiềm hãm đà giảm, như VNM, VCB, BID, CTG, SAB ... Về nhóm ngành, nhiều nhóm chìm trong sắc đỏ, chỉ có một số ít nhóm có diễn biến nổi trội như nhóm Đồ uống, nhóm Bảo hiểm, nhóm Ngân hàng. Nhóm Chứng khoán mặc dù có phân hóa nhưng cũng đã có phiên hồi phục sau nhiều phiên chìm trong sắc đỏ.

Khối ngoại quay lại mua ròng trên sàn HOSE, với giá trị 382,16 tỷ đồng. Nổi bật là VNM (+149,6 tỷ), tiếp đến là REE (+83 tỷ), GAS (+68,5 tỷ), FUEVFNVD (+53,1 tỷ), CTG (+48,1 tỷ) ... Phía bán ròng, nhiều nhất là HPG (-212 tỷ), tiếp theo là VND (-55 tỷ), MWG (-31,6 tỷ), DCM (-27,8 tỷ), VCI (-27,6 tỷ) ...

Mặc dù vẫn trong sắc đỏ khi kết phiên nhưng thị trường đang chuyển sang trạng thái giằng co khi VN-Index dần tiệm cận hơn với vùng đáy cũ, quanh 1.160 điểm. Đà giảm của chỉ số tạm thời được kiềm hãm với nến Doji Star. Tuy nhiên, thanh khoản vẫn chưa có sự cải thiện nên nhìn chung dòng tiền vẫn còn e ngại và ý chí xoay chuyển tình thế chưa rõ ràng. Với yếu tố chưa rõ ràng này, thị trường sẽ cần thêm thời gian kiểm tra lại vùng đáy cũ 1.150 – 1.160 điểm của VN-Index. Tuy nhiên, có thể kỳ vọng dòng tiền hỗ trợ sẽ hoạt động mạnh hơn và giúp thị trường hồi phục ngắn hạn từ vùng này. Do vậy, Quý Nhà đầu tư có thể quan sát sự hỗ trợ của nhóm các cổ phiếu lớn trong thời gian tới để tìm kiếm cơ hội giao dịch ngắn hạn. Tuy nhiên, vẫn cần thận trọng và duy trì tỷ trọng cổ phiếu hợp lý do thị trường vẫn chưa có tín hiệu tạo đáy rõ ràng.

Góc nhật ký chuyên viên**PGV – Kỳ vọng hoàn thành quyết toán cổ phần hóa***(Thảo Nguyễn – thao.nn@vdsc.com.vn)*

Nếu quý khách quan tâm đến chủ đề này, vui lòng xem file đính kèm hoặc truy cập [website link](#) để xem nội dung chi tiết.

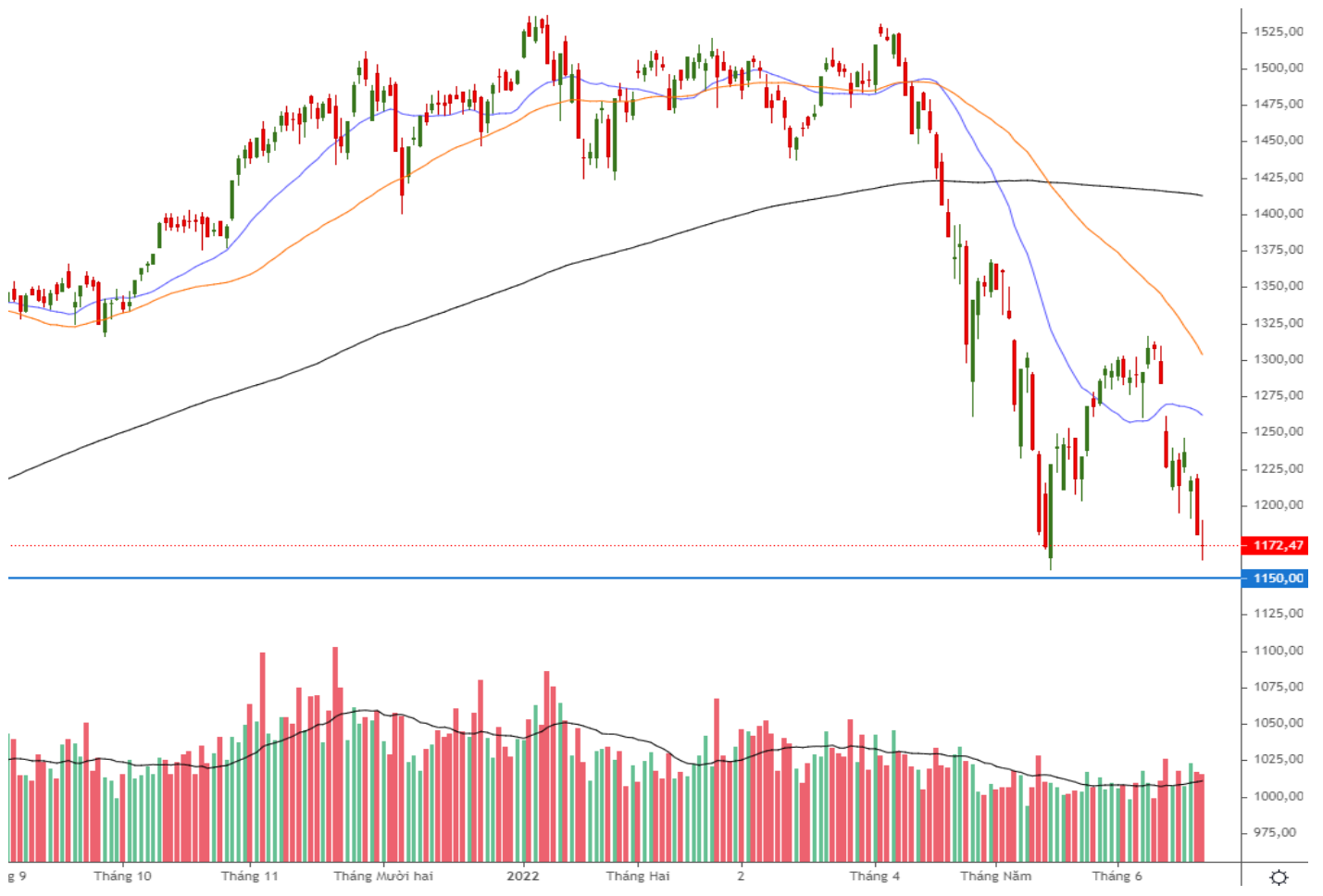
“Tranh chấp”

PHÂN TÍCH KỸ THUẬT HÀNG NGÀY

VN-Index

VN-Index giảm 7,93 điểm (-0,67%), đóng cửa tại 1.172,47 điểm. Thanh khoản khớp lệnh giảm nhẹ với 694,9 triệu cổ phiếu.

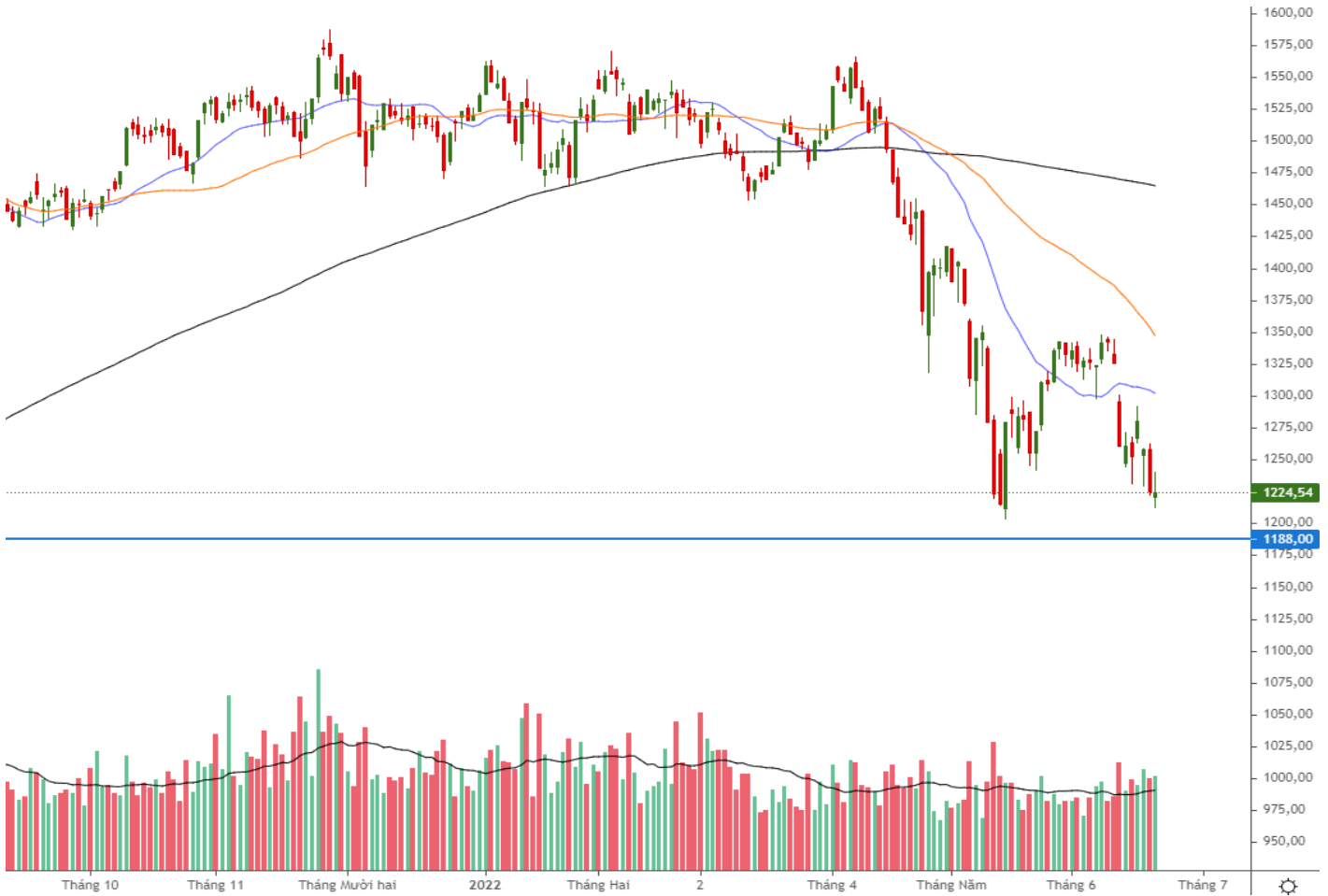
VN-Index đóng cửa phiên với mẫu hình nến Doji, cho thấy thị trường đang chuyển sang trạng thái giằng co khi chỉ số dần tiệm cận hơn với vùng đáy cũ, quanh 1.160 điểm. Mặc dù vậy, ý chí xoay chuyển tình thế của dòng tiền lớn tại vùng này vẫn chưa rõ ràng, thể hiện qua việc thanh khoản chỉ xấp xỉ mức trung bình 20 phiên và giảm nhẹ so với hôm qua. Do đó, vẫn có khả năng VN-Index sẽ tiếp tục lùi bước về vùng 1.150-1.160 điểm và bật trở lại. Vùng cản cần quan sát là 1.185 điểm.



VN30-Index

VN30-Index giảm 1,02 điểm (-0,08%), đóng cửa tại 1.224,54 điểm. Thanh khoản khớp lệnh tăng nhẹ với 205,4 triệu cổ phiếu.

Cùng với nỗ lực giữ mốc hỗ trợ 1.215 điểm của hợp đồng tương lai VN30F2207, VN30-Index cũng có diễn biến tương đối khả quan hơn so với VN-Index. Chỉ số đóng cửa với mẫu hình "Con xoay" (Spinning top), kèm khối lượng tăng nhẹ. Dù vậy, thanh khoản chỉ ngang mức trung bình 20 phiên, cho thấy động thái hỗ trợ chưa đủ tin cậy. Do đó, VN30 vẫn có rủi ro lùi về gần 1.205 điểm và hồi phục trở lại. Vùng cần cần quan sát là 1.240 điểm.



Khuyến nghị: Thị trường chuyển sang trạng thái tranh chấp khi các chỉ số dần tiến sát đáy tháng 5. Tuy nhiên, thanh khoản chưa khởi sắc đủ để tạo sự tin cậy cho tín hiệu xoay chuyển trạng thái này. Do đó, vẫn có khả năng thị trường sẽ tiếp tục lùi bước về vùng 1.150-1.160 điểm của VN-Index và quanh 1.205 điểm của Vn30-Index. Quý Nhà đầu tư có thể quan sát sự hỗ trợ của nhóm các cổ phiếu lớn trong thời gian tới để tìm kiếm cơ hội giao dịch ngắn hạn. Tuy nhiên, vẫn cần thận trọng và duy trì tỷ trọng cổ phiếu hợp lý do thị trường vẫn chưa có tín hiệu tạo đáy rõ ràng.

SỰ KIỆN TRONG NƯỚC

Thời gian	Sự kiện
01/06/2022	Công bố số liệu PMI
01/06/2022	Ngày hiệu lực cơ cấu danh mục (MSCI)
03/06/2022	Công bố danh mục cơ cấu Quỹ FTSE Vietnam Index ETF
10/06/2022	Công bố cơ cấu danh mục VNM ETF
16/06/2022	Đáo hạn HĐTL VN30F2206
17/06/2022	Ngày thực hiện cơ cấu danh mục FTSE ETF và VNM ETF
20/06/2022	Ngày hiệu lực cơ cấu danh mục FTSE ETF và VNM ETF
29/6/2022	Công bố số liệu kinh tế Việt Nam nửa đầu năm 2022
30/06/2022	Hạn chót tổ chức ĐHĐCĐ thường niên 2022 được gia hạn

SỰ KIỆN THẾ GIỚI

Thời gian	Quốc gia	Sự kiện
01/06/2022	Úc	Công bố số liệu GDP
01/06/2022	Canada	Công bố chính sách BOC và lãi suất qua đêm
01/06/2022	Mỹ	Công bố báo cáo "Khảo sát việc làm và luân chuyển lao động (JOLTS)
03/06/2022	Mỹ	Công bố số liệu về thu nhập bình quân theo giờ; Tỷ lệ thất nghiệp và Thay đổi việc làm lĩnh vực phi nông nghiệp
07/06/2022	Úc	Ngân hàng dự trữ Úc (RBA) công bố lãi suất tiền mặt (Cash rate)
09/06/2022	Châu Âu	Quyết định chính sách ECB
10/06/2022	Mỹ	Công bố chỉ số giá tiêu dùng (CPI) và CPI cốt lõi
10/06/2022	Canada	Thay đổi tỷ lệ có việc làm và tỷ lệ thất nghiệp
11/06/2022	Mỹ	Báo cáo về chính sách kinh tế và tỷ giá hối đoái quốc tế của Bộ Tài chính Mỹ
14/06/2022	Mỹ	Công bố chỉ số giá sản xuất (PPI)
15/06/2022	Mỹ	Công bố doanh số bán lẻ tháng 5/2022
16/06/2022	Mỹ	Quyết định chính sách FOMC
16/06/2022	Anh	Quyết định chính sách BoE
16/06/2022	Úc	Thay đổi tỷ lệ có việc làm và tỷ lệ thất nghiệp
17/06/2022	Mỹ	Quyết định chính sách BoJ
20/06/2022	Mỹ	Công bố CPI của Anh và Canada

TIN TỨC RÔNG VIỆT

BÁO CÁO CÔNG TY (5 báo cáo phát hành gần nhất)	Ngày phát hành	Khuyến nghị	Giá mục tiêu
REE – Nhà máy Thượng Kon Tum thúc đẩy lợi nhuận doanh nghiệp	14/06/2022	Trung lập – 1 năm	90.700
FPT – Duy trì tăng trưởng lành mạnh	09/06/2022	Tích lũy – 1 năm	133.200
VHC – Cung cầu thuận lợi dẫn dắt tăng trưởng lợi nhuận mạnh mẽ	09/06/2022	Tích lũy – 1 năm	114.600
NT2 – Tăng trưởng từ nền thấp	19/04/2022	Mua – 1 năm	29.200
FRT – Đột tăng giá mạnh gần đây thu hẹp tiềm năng sinh lời của cổ phiếu	08/04/2022	Tích lũy – 1 năm	155.200

Vui lòng xem chi tiết tại <http://www.vdsc.com.vn/vn/companyReport.rv?categoryId=302>

THÔNG TIN CHỨNG CHỈ QUỸ

Tên quỹ mở	Ngày giao dịch	Phí phát hành (% giá trị giao dịch)	Phí mua lại (% giá trị giao dịch)	GTTSR trên một đv quỹ tại ngày định giá	GTTSR trên một đv quỹ tại ngày định giá kỳ trước	+/- GTTSR trên một đv quỹ so với kỳ trước
DFVN-CAF	17/11/2020	0% - 0,20%	0% - 0,20%	10.773	10.738	0,33%
ENF	19/11/2020	0% - 3%	0%	21.868	21.433	2,03%
MBBF	10/02/2020	0% - 0,5%	0% - 1%	11.567	11.462	0,92%
MBVF	12/11/2020	0%	0% - 1,4%	16.483	16.326	0,96%
VF1	25/11/2020	0% - 0,6%	0% - 3%	46.218	46.303	-0,18%
VF4	25/11/2020	0% - 0,6%	0% - 3%	18.901	18.945	-0,23%
VFB	19/11/2020	0% - 0,6%	0% - 3%	20.557	20.529	0,13%

TRUNG TÂM PHÂN TÍCH

Nguyễn Thị Phương Lam **Head of Research**

lam.ntp@vdsc.com.vn
+ 84 28 6299 2006 (1313)

- Thị trường
- BDS Khu công nghiệp

Trần Hà Xuân Vũ **Senior Manager**

vu.thx@vdsc.com.vn
+ 84 28 6299 2006 (1512)

- Dầu khí
- Phân bón

Phạm Thị Tố Tâm **Manager**

tam.ptt@vdsc.com.vn
+ 84 28 6299 2006 (1530)

- Ngân hàng
- Bảo hiểm

Đỗ Thanh Tùng **Manager**

tung.dt@vdsc.com.vn
+ 84 28 6299 2006 (1521)

- Bán lẻ
- Hàng không
- Logistics
- Thị trường

Nguyễn Thị Ngọc An **Senior Analyst**

an.ntn@vdsc.com.vn
+ 84 28 6299 2006 (1541)

- Thực phẩm & Đồ uống
- Ô tô & Phụ tùng

Trần Kỳ Anh **Senior Analyst**

anh.tk@vdsc.com.vn
+ 84 28 6299 2006 (1544)

- Thị trường
- Bất động sản
- Xây dựng

Nguyễn Hồng Loan **Analyst**

loan.nh@vdsc.com.vn
+ 84 28 6299 2006 (1531)

- Dệt may
- Thủy sản
- Thực phẩm & Đồ uống

Nguyễn Ngọc Thành **Analyst**

thanh.nn@vdsc.com.vn
+ 84 28 6299 2006 (1535)

- Ngân hàng
- Bảo hiểm
- Chứng khoán

Nguyễn Ngọc Thảo **Analyst**

thao.nn@vdsc.com.vn
+ 84 28 6299 2006 (1524)

- Tiện ích công cộng
- Cảng biển
- Logistics

Trần Thị Ngọc Hà **Assistant**

ha.ttn@vdsc.com.vn
+ 84 28 6299 2006 (1526)

Bernard Lapointe **Senior Consultant**

bernard.lapointe@vdsc.com.vn
+ 84 28 6299 2006

Trần Thị Hà My **Senior Consultant**

my.tth@vdsc.com.vn
+ 84 28 6299 2006

- Kinh tế vĩ mô

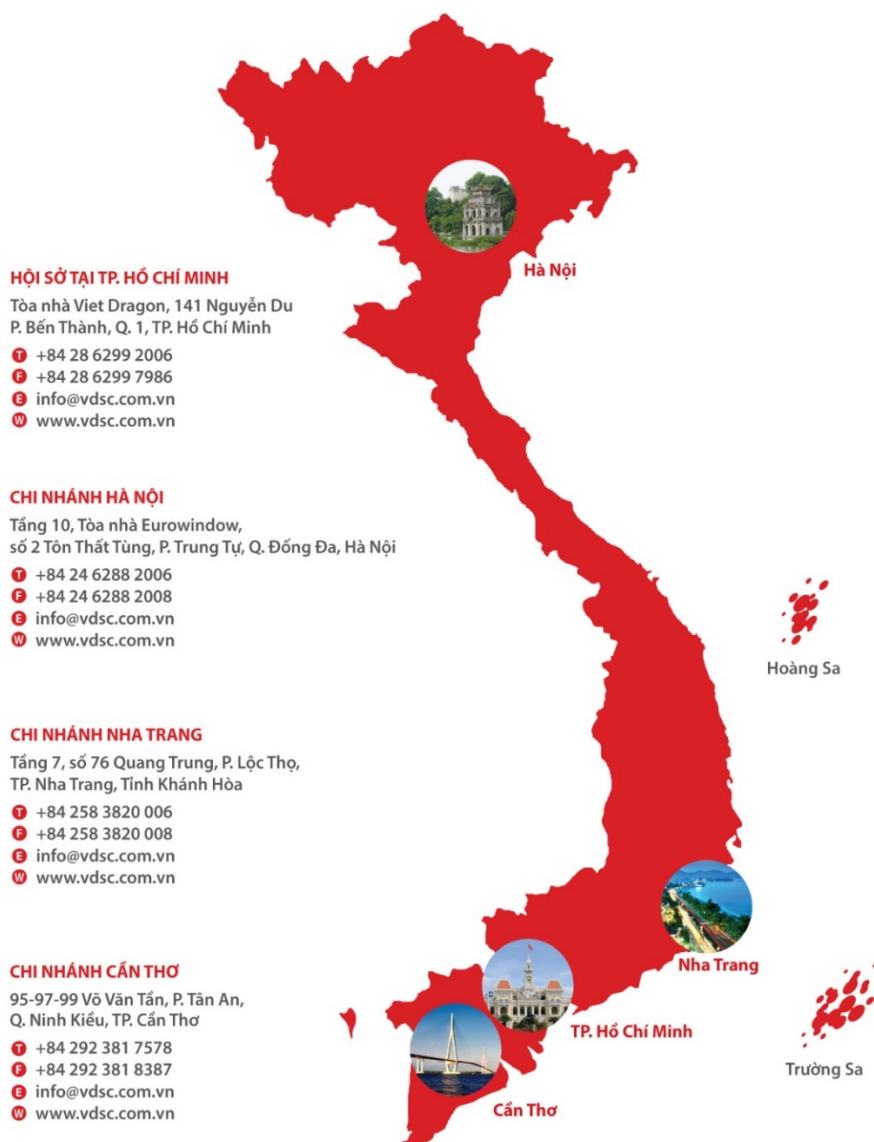
Cao Ngọc Quân **Analyst**

quan.cn@vdsc.com.vn
+ 84 28 6299 2006 (2223)

- Công nghệ thông tin

Trần Ngọc Thảo Trang **Assistant**

trang.tnt@vdsc.com.vn
+ 84 28 6299 2006 (1522)



HỘI SỞ TẠI TP. HỒ CHÍ MINH

Tòa nhà Viet Dragon, 141 Nguyễn Du
P. Bến Thành, Q. 1, TP. Hồ Chí Minh

- ☎ +84 28 6299 2006
- ☎ +84 28 6299 7986
- ✉ info@vdsc.com.vn
- 🌐 www.vdsc.com.vn

CHI NHÁNH HÀ NỘI

Tầng 10, Tòa nhà Eurowindow,
số 2 Tôn Thất Tùng, P. Trung Tự, Q. Đống Đa, Hà Nội

- ☎ +84 24 6288 2006
- ☎ +84 24 6288 2008
- ✉ info@vdsc.com.vn
- 🌐 www.vdsc.com.vn

CHI NHÁNH NHA TRANG

Tầng 7, số 76 Quang Trung, P. Lộc Thọ,
TP. Nha Trang, Tỉnh Khánh Hòa

- ☎ +84 258 3820 006
- ☎ +84 258 3820 008
- ✉ info@vdsc.com.vn
- 🌐 www.vdsc.com.vn

CHI NHÁNH CẦN THƠ

95-97-99 Võ Văn Tấn, P. Tân An,
Q. Ninh Kiều, TP. Cần Thơ

- ☎ +84 292 381 7578
- ☎ +84 292 381 8387
- ✉ info@vdsc.com.vn
- 🌐 www.vdsc.com.vn

Bản báo cáo này được chuẩn bị cho mục đích duy nhất là cung cấp thông tin và không nhằm đưa ra bất kỳ đề nghị hay hướng dẫn mua bán chứng khoán cụ thể nào. Các quan điểm và khuyến cáo được trình bày trong bản báo cáo này không tính đến sự khác biệt về mục tiêu, nhu cầu, chiến lược và hoàn cảnh cụ thể của từng nhà đầu tư. Ngoài ra, nhà đầu tư cũng ý thức có thể có các xung đột lợi ích ảnh hưởng đến tính khách quan của bản báo cáo này. Nhà đầu tư nên xem báo cáo này như một nguồn tham khảo khi đưa ra quyết định đầu tư và phải chịu toàn bộ trách nhiệm đối với quyết định đầu tư của chính mình. Rong Viet Securities tuyệt đối không chịu trách nhiệm đối với toàn bộ hay bất kỳ thiệt hại nào, hay sự kiện bị coi là thiệt hại, đối với việc sử dụng toàn bộ hoặc từng phần thông tin hay ý kiến nào của bản báo cáo này.

Toàn bộ các quan điểm thể hiện trong báo cáo này đều là quan điểm cá nhân của người phân tích. Không có bất kỳ một phần thu nhập nào của người phân tích liên quan trực tiếp hoặc gián tiếp đến các khuyến cáo hay quan điểm cụ thể trong bản báo cáo này.

Thông tin sử dụng trong báo cáo này được Rong Viet Securities thu thập từ những nguồn mà chúng tôi cho là đáng tin cậy. Tuy nhiên, chúng tôi không đảm bảo rằng những thông tin này là hoàn chỉnh hoặc chính xác. Các quan điểm và ước tính trong đánh giá của chúng tôi có giá trị đến ngày ra báo cáo và có thể thay đổi mà không cần báo cáo trước.

Bản báo cáo này được giữ bản quyền và là tài sản của Rong Viet Securities. Mọi sự sao chép, chuyển giao hoặc sửa đổi trong bất kỳ trường hợp nào mà không có sự đồng ý của Rong Viet Securities đều trái luật, **Bản quyền thuộc Rong Viet Securities, 2022.**