

**Thị trường hôm nay: Giằng co***(Nguyễn Huy Phương – [phuong.nh@vdsc.com.vn](mailto:phuong.nh@vdsc.com.vn))*

- Sau những dao động mạnh, diễn biến thị trường đang chậm lại với tín hiệu tốt xấu đan xen.
- Dự kiến diễn biến giằng co thăm dò sẽ tiếp tục tiếp diễn trong thời gian tới với vùng dao động 1.090 – 1.120 điểm trước khi có tín hiệu cụ thể.

Thị trường bước vào tuần mới với diễn biến hồi phục, tuy nhiên mức hồi phục vẫn còn khá khiêm tốn và theo chiều hướng giằng co trên vùng tham chiếu. Diễn biến trong phiên chiều của thị trường kém hơn với động thái lùi bước về vùng giá đỡ nhưng vẫn có nỗ lực hỗ trợ nhẹ cuối phiên. Kết phiên, VN-Index giảm 1,61 điểm (-0,15%), đóng cửa tại 1.100,07 điểm. Thanh khoản khớp lệnh giảm với 730,2 triệu cổ phiếu được khớp lệnh trên sàn HOSE.

Nhóm VN30 giảm 2,33 điểm (-0,21%), đóng cửa tại 1.106,72 điểm. Trong nhóm, có 11 mã giữ được sắc xanh như HPG (+2,6%), SSI (+2,1%), POW (+1,7%), TPB (+1,5%), MWG (+1,5%) ... Ngược lại, có 17 giảm giá như SSB (-3,4%), VHM (-2,2%), VRE (-1,9%), SAB (-1,8%), VPB (-1,8%) ...

Với diễn biến giằng co và dao động trong biên hẹp của thị trường, diễn biến phân hóa vẫn nổi bật. Tuy nhiên, trạng thái sắc đỏ nhìn chung vẫn còn nhiều trên thị trường. Nổi bật trong phiên là nhóm Thép, với diễn biến sôi động và có tác động hỗ trợ tâm lý nhà đầu tư, cũng như hỗ trợ thị trường. Bên cạnh đó, nhóm Chăn nuôi, nhóm Chứng khoán, nhóm Bán lẻ, nhóm Dầu khí ... cũng giữ được sắc xanh. Ngược lại, nhóm Đồ uống, nhóm Ngân hàng, nhóm Bất động sản ... đang có tác động kìm hãm thị trường.

Khối ngoại tiếp tục bán ròng trên sàn HOSE, với giá trị 367,7 tỷ đồng. Trong đó, họ bán mạnh tại FUESSVFL (-164 tỷ), VCB (-138,4 tỷ), VHM (-66,6 tỷ), MWG (-47,4 tỷ), HPG (-45,3 tỷ) ... Ở chiều ngược lại, họ mua nhiều tại SSI (+73,1 tỷ), STB (+42,5 tỷ), NKG (+35,3 tỷ), HSG (+31 tỷ), CTG (+30,6 tỷ) ...

Thị trường tiếp tục trạng thái giằng co và thận trọng sau khi chịu áp lực cản từ vùng MA(200). Thanh khoản giảm so với phiên trước, cho thấy trạng thái lưỡng lự của dòng tiền và nguồn cung. Sau những dao động mạnh, diễn biến thị trường đang chậm lại với tín hiệu tốt xấu đan xen. Dự kiến diễn biến giằng co thăm dò sẽ tiếp tục tiếp diễn trong thời gian tới với vùng dao động 1.090 – 1.120 điểm trước khi có tín hiệu cụ thể. Tuy nhiên, tạm thời vẫn cần lưu ý áp lực cản từ vùng MA(200), vùng quanh 1.115 điểm. Do vậy, Quý Nhà đầu tư nên chậm lại để quan sát trạng thái cung cầu, tạm thời không nên mua đuổi theo các cổ phiếu đã tăng giá mạnh. Hiện tại, có thể tranh thủ khả năng tăng điểm của thị trường để chốt lời hoặc cơ cấu lại danh mục.

**Góc nhật ký chuyên viên****OCB – Q3/2023 KQKD tăng trưởng cao nhờ ổn định các nguồn thu và kiểm soát chi phí***(Đặng Chính – [chinh.nd@vdsc.com.vn](mailto:chinh.nd@vdsc.com.vn))*

Nếu quý khách quan tâm đến chủ đề này, vui lòng truy cập [website link](#) để xem nội dung chi tiết.

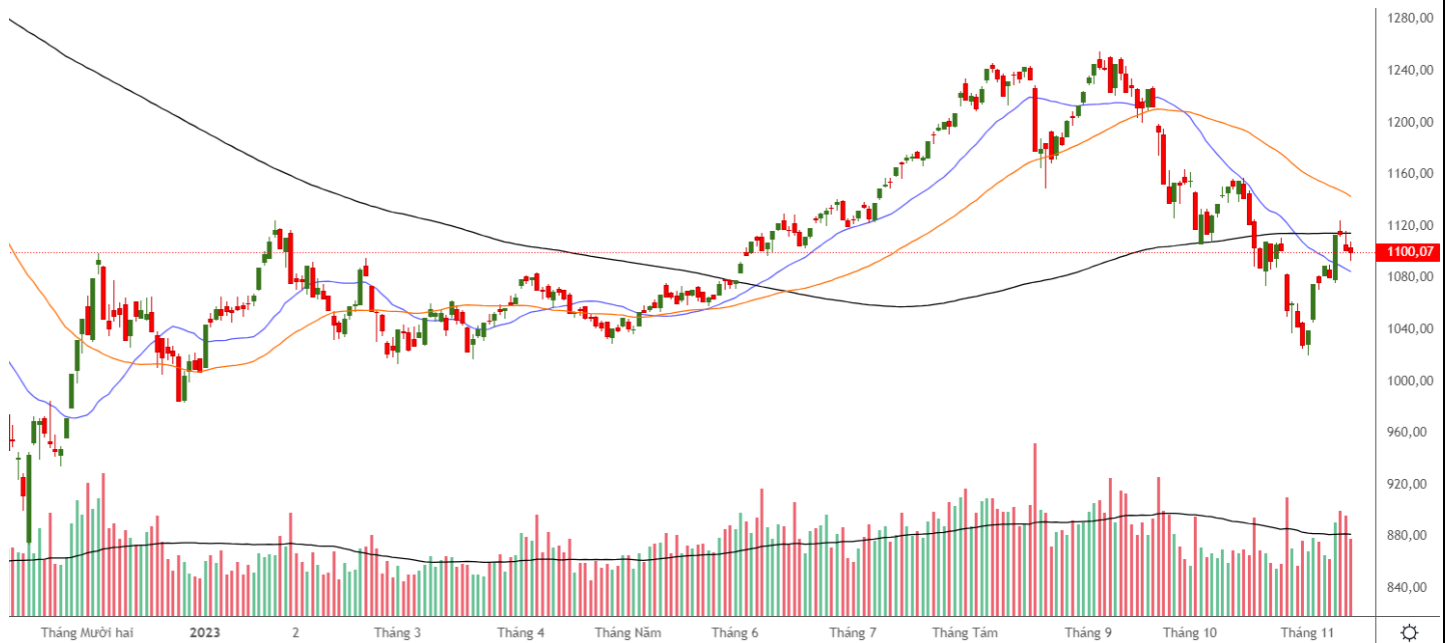
**“Giằng co”**

**PHÂN TÍCH KỸ THUẬT HÀNG NGÀY**

**VN-Index**

VN-Index giảm 1,61 điểm (-0,15%), đóng cửa tại 1.100,07 điểm. Thanh khoản khớp lệnh giảm với 730,2 triệu cổ phiếu.

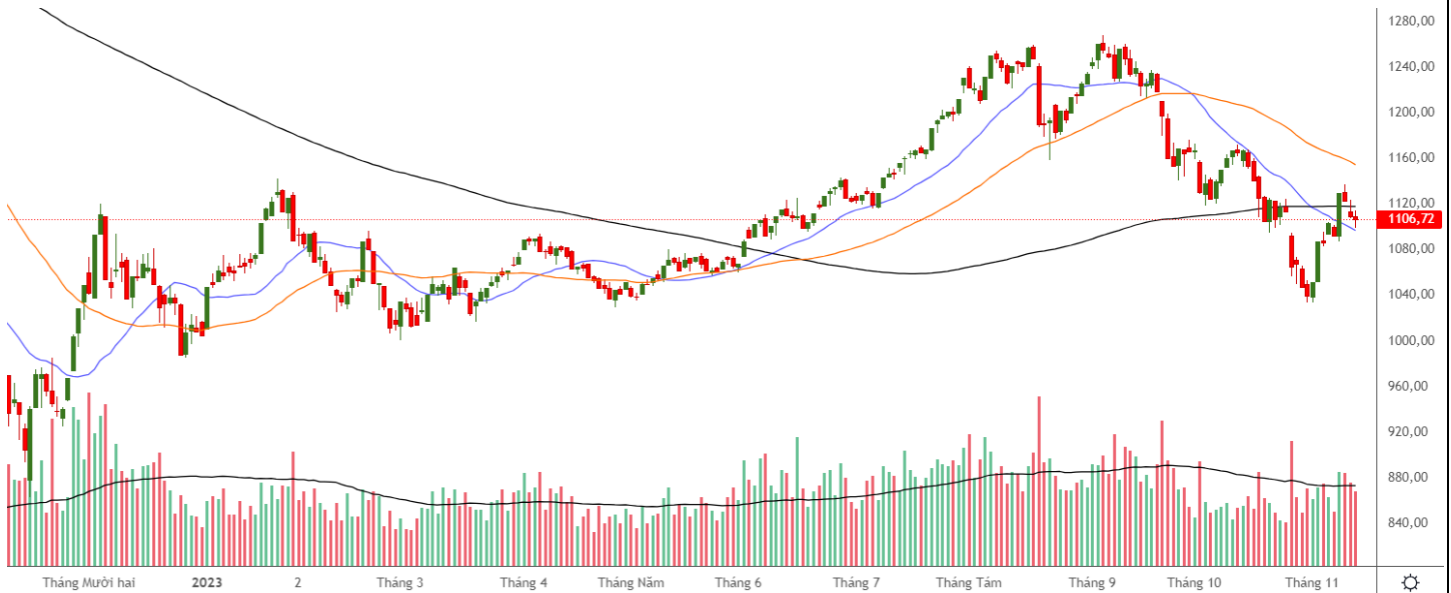
VN-Index tiếp tục trạng thái giằng co và thận trọng. Thanh khoản giảm so với phiên trước, cho thấy trạng thái lưỡng lự của dòng tiền và nguồn cung. Sau những dao động mạnh, diễn biến đang chậm lại với tín hiệu tốt xấu đan xen. Dự kiến diễn biến giằng co thăm dò sẽ tiếp tục tiếp diễn trong thời gian tới với vùng dao động 1.090 – 1.120 điểm trước khi có tín hiệu cụ thể.



**VN30-Index**

VN30-Index giảm 2,33 điểm (-0,21%), đóng cửa tại 1.106,72 điểm. Thanh khoản khớp lệnh giảm với 185,2 triệu cổ phiếu.

VN30-Index cũng trong trạng thái giằng co và lưỡng lự. Dự kiến diễn biến giằng co thăm dò sẽ tiếp tục tiếp diễn trong thời gian tới với vùng dao động 1.095 – 1.125 điểm trước khi có tín hiệu cụ thể.



**Khuyến nghị:** Thị trường tiếp tục trạng thái giằng co và thận trọng. Sau những dao động mạnh, diễn biến đang chậm lại với tín hiệu tốt xấu đan xen. Dự kiến diễn biến giằng co thăm dò sẽ tiếp tục tiếp diễn trong thời gian tới với vùng dao động 1.090 – 1.120 điểm trước khi có tín hiệu cụ thể. Do vậy, Quý Nhà đầu tư nên chậm lại để quan sát trạng thái cung cầu, tạm thời không nên mua đuổi theo các cổ phiếu đã tăng giá mạnh. Hiện tại, có thể tranh thủ khả năng tăng điểm của thị trường để chốt lời hoặc cơ cấu lại danh mục.

## SỰ KIỆN TRONG NƯỚC

Thời gian	Sự kiện
01/11/2023	Công bố chỉ số quản lý thu mua (PMI)
14/11/2023	MSCI công bố đảo danh mục
16/11/2023	Đáo hạn HĐTL tháng 11 (VN30F2311)

## SỰ KIỆN THẾ GIỚI

Thời gian	Quốc gia	Sự kiện
01/11/2023	Mỹ	Công bố chỉ số quản lý thu mua (PMI) tháng 10
01/11/2023	Mỹ	Công bố báo cáo "Khảo sát việc làm và luân chuyển lao động (JOLTS)
01/11/2023	Mỹ	Thống kê tồn kho dầu thô của EIA
02/11/2023	Mỹ	Thống kê tồn kho khí tự nhiên của EIA
02/11/2023	Mỹ	FED công bố lãi suất điều hành
02/11/2023	Anh	Tóm tắt chính sách tiền tệ của Anh
03/11/2023	Mỹ	Công bố tỷ lệ thất nghiệp tại Mỹ
03/11/2023	Mỹ	Thành viên FOMC - Barr phát biểu
10/11/2023	Anh	Công bố chỉ số sản xuất công nghiệp tháng 10
14/11/2023	Mỹ	Công bố Chỉ số giá tiêu dùng (CPI) tháng 10
14/11/2023	Mỹ	Công bố số dư Cục Dự trữ Liên bang Mỹ (Fed)
15/11/2023	Mỹ	Thống kê tồn kho dầu thô của EIA
15/11/2023	Mỹ	Chỉ Số Giá Sản Xuất (PPI) tháng 10
15/11/2023	Mỹ	Công bố doanh số bán lẻ tháng 10
15/11/2023	Anh	Phiên điều trần báo cáo chính sách tiền tệ
16/11/2023	Mỹ	Thống kê tồn kho khí tự nhiên của EIA
16/11/2023	Trung Quốc	Công bố chỉ số sản xuất công nghiệp tháng 10
16/11/2023	Trung Quốc	Công bố doanh số bán lẻ tháng 10
22/11/2023	Mỹ	Thống kê tồn kho dầu thô của EIA
22/11/2023	Mỹ	Biên bản cuộc họp FOMC
23/11/2023	Mỹ	Thống kê tồn kho khí tự nhiên của EIA
29/11/2023	Mỹ	Thống kê tồn kho dầu thô của EIA
30/11/2023	Mỹ	Thống kê tồn kho khí tự nhiên của EIA
30/11/2023	Mỹ	Công bố chỉ số giá PCE tháng 10

## TIN TỨC RÔNG VIỆT

BÁO CÁO CÔNG TY (5 báo cáo phát hành gần nhất)	Ngày phát hành	Khuyến nghị	Giá mục tiêu
PC1 – Thận trọng với kỳ vọng tăng trưởng phía trước	25/7/2023	Trung lập – 1 năm	28.300
GMD – Cần thêm thời gian cho sự phục hồi khi bối cảnh vĩ mô chưa ủng hộ	24/7/2023	Tích lũy – 1 năm	63.400
MWG – Doanh thu dần cải thiện, nhưng gặp ghềnh con đường phục hồi lợi nhuận	20/7/2023	Tích lũy – 1 năm	51.200
NLG – Kiên nhẫn đón đầu sự phục hồi	11/7/2023	Tích lũy – 1 năm	35.800
OCB – Lấy lại nhịp tăng trưởng sau giai đoạn không thuận lợi	3/7/2023	Mua – 1 năm	22.600

Vui lòng xem chi tiết tại <https://www.vdsc.com.vn/trung-tam-phan-tich/doanh-nghiep>

## THÔNG TIN CHỨNG CHỈ QUỸ

Tên quỹ mở	Ngày giao dịch	Phí phát hành (% giá trị giao dịch)	Phí mua lại (% giá trị giao dịch)	GTTSR trên một đv quỹ tại ngày định giá	GTTSR trên một đv quỹ tại ngày định giá kỳ trước	+/- GTTSR trên một đv quỹ so với kỳ trước
<b>DFVN-CAF</b>	17/11/2020	0% - 0,20%	0% - 0,20%	10.773	10.738	0,33%
<b>ENF</b>	19/11/2020	0% - 3%	0%	21.868	21.433	2,03%
<b>MBBF</b>	10/02/2020	0%- 0,5%	0%-1%	11.567	11.462	0,92%
<b>MBVF</b>	12/11/2020	0%	0%-1,4%	16.483	16.326	0,96%
<b>VF1</b>	25/11/2020	0% - 0,6%	0% - 3%	46,218	46.303	-0,18%
<b>VF4</b>	25/11/2020	0% - 0,6%	0% - 3%	18.901	18.945	-0,23%
<b>VFB</b>	19/11/2020	0% - 0,6%	0% - 3%	20.557	20.529	0,13%

## TRUNG TÂM PHÂN TÍCH

**Nguyễn Thị Phương Lam – Trưởng phòng**

**Khối Phân tích và Tư vấn đầu tư**

+ 84 28 6299 2006 | Ext: 1313

[lam.ntp@vdsc.com.vn](mailto:lam.ntp@vdsc.com.vn)

**Trần Hà Xuân Vũ – Trưởng phòng**

**Khối Tư vấn Cá nhân**

+ 84 28 6299 2006 | Ext: 1512

[vu.thx@vdsc.com.vn](mailto:vu.thx@vdsc.com.vn)

## KHỐI MÔI GIỚI KHÁCH HÀNG CÁ NHÂN

**Lê Vương Hùng – Giám đốc khối**

+ 84 28 6299 2006 | Ext: 1214

[hung.lv@vdsc.com.vn](mailto:hung.lv@vdsc.com.vn)

**Phạm Phong Thành – Giám Đốc khối**

+ 84 28 6299 2006 | Ext: 1225

[thanh.pp@vdsc.com.vn](mailto:thanh.pp@vdsc.com.vn)

**Trần Thị Quý – Giám Đốc khối**

+ 84 28 6299 2006 | Ext: 1227

[quy.tt@vdsc.com.vn](mailto:quy.tt@vdsc.com.vn)

## KHỐI MÔI GIỚI KHÁCH HÀNG TỔ CHỨC

**Nguyễn Anh Vũ – Giám Đốc khối**

+ 84 28 6299 2006 | Ext: 1367

[vu.na@vdsc.com.vn](mailto:vu.na@vdsc.com.vn)

## MẠNG LƯỚI HOẠT ĐỘNG

### CÔNG TY CỔ PHẦN CHỨNG KHOÁN RỒNG VIỆT - HỘI SỞ

Tầng 1 đến tầng 8, tòa nhà Viet Dragon  
141 Nguyễn Du, P. Bến Thành, Q.1, TP.HCM  
 ☎ (+84) 28 6299 2006 ✉ info@vdsc.com.vn  
 ☎ (+84) 28 6291 7986 🌐 www.vdsc.com.vn  
 MST 0304734965

### CHI NHÁNH HÀ NỘI

Tầng 10, Tòa nhà Eurowindow  
02 Tôn Thất Tùng, P. Trung Tự, Q. Đống Đa, Hà Nội  
 ☎ (+84) 24 6288 2006  
 ☎ (+84) 24 6288 2008

### CHI NHÁNH NHA TRANG

Tầng 7, Tòa nhà Sacombank, số 76 Quang Trung,  
P. Lộc Thọ, TP. Nha Trang, Khánh Hòa  
 ☎ (+84) 25 8382 0006  
 ☎ (+84) 25 8382 0008

### CHI NHÁNH CẦN THƠ

Tầng 8, Tòa nhà Sacombank  
95-97-99 Võ Văn Tần, P. Tân An, Q. Ninh Kiều, Cần Thơ  
 ☎ (+84) 29 2381 7578  
 ☎ (+84) 29 2381 8387

### CHI NHÁNH VŨNG TÀU

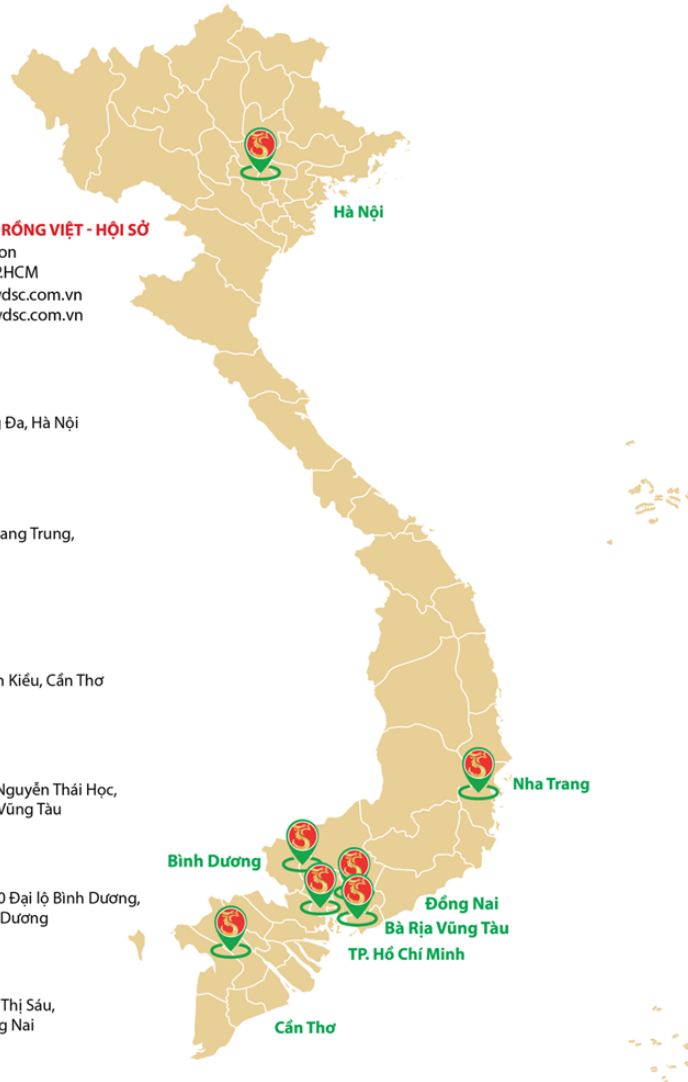
Tầng 2, Tòa nhà VCCI Building, số 155 Nguyễn Thái Học,  
P.7, Thành phố Vũng Tàu, Tỉnh Bà Rịa - Vũng Tàu  
 ☎ (+84) 25 4777 2006

### CHI NHÁNH BÌNH DƯƠNG

Tầng 3, Tòa nhà Becamex Tower, số 230 Đại lộ Bình Dương,  
P. Phú Hòa, TP. Thủ Dầu Một, tỉnh Bình Dương  
 ☎ (+84) 27 4777 2006

### CHI NHÁNH ĐỒNG NAI

Tầng 8, Tòa nhà TTC Plaza, số 53-55 Võ Thị Sáu,  
P. Quyết Thắng, TP. Biên Hòa, Tỉnh Đồng Nai  
 ☎ (+84) 25 1777 2006



Bản báo cáo này được chuẩn bị cho mục đích duy nhất là cung cấp thông tin và không nhằm đưa ra bất kỳ đề nghị hay hướng dẫn mua bán chứng khoán cụ thể nào. Các quan điểm và khuyến cáo được trình bày trong bản báo cáo này không tính đến sự khác biệt về mục tiêu, nhu cầu, chiến lược và hoàn cảnh cụ thể của từng nhà đầu tư. Ngoài ra, nhà đầu tư cũng ý thức có thể có các xung đột lợi ích ảnh hưởng đến tính khách quan của bản báo cáo này. Nhà đầu tư nên xem báo cáo này như một nguồn tham khảo khi đưa ra quyết định đầu tư và phải chịu toàn bộ trách nhiệm đối với quyết định đầu tư của chính mình. Rong Viet Securities tuyệt đối không chịu trách nhiệm đối với toàn bộ hay bất kỳ thiệt hại nào, hay sự kiện bị coi là thiệt hại, đối với việc sử dụng toàn bộ hoặc từng phần thông tin hay ý kiến nào của bản báo cáo này.

Toàn bộ các quan điểm thể hiện trong báo cáo này đều là quan điểm cá nhân của người phân tích. Không có bất kỳ một phần thu nhập nào của người phân tích liên quan trực tiếp hoặc gián tiếp đến các khuyến cáo hay quan điểm cụ thể trong bản báo cáo này.

Thông tin sử dụng trong báo cáo này được Rong Viet Securities thu thập từ những nguồn mà chúng tôi cho là đáng tin cậy. Tuy nhiên, chúng tôi không đảm bảo rằng những thông tin này là hoàn chỉnh hoặc chính xác. Các quan điểm và ước tính trong đánh giá của chúng tôi có giá trị đến ngày ra báo cáo và có thể thay đổi mà không cần báo cáo trước.

Bản báo cáo này được giữ bản quyền và là tài sản của Rong Viet Securities. Mọi sự sao chép, chuyển giao hoặc sửa đổi trong bất kỳ trường hợp nào mà không có sự đồng ý của Rong Viet Securities đều trái luật, **Bản quyền thuộc Rong Viet Securities, 2023.**