



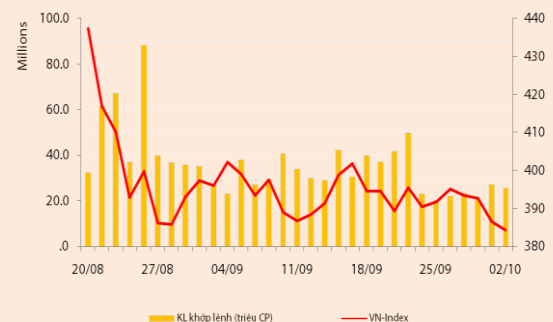
BẢN TIN CHỨNG KHOÁN

Ngày: 02/10/2012

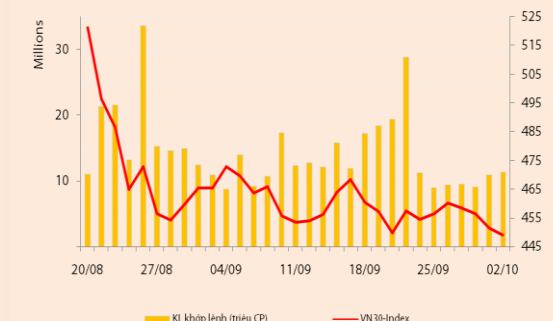
1. Diễn biến giao dịch và thống kê thị trường
2. Thị trường OTC, UPCOM
3. Tin kinh tế tài chính trong nước
4. Lịch sự kiện

DIỄN BIẾN GIAO DỊCH

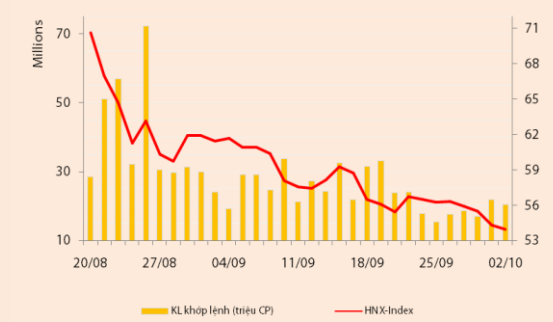
Chỉ số	VN-Index	VN30-Index	HN-Index
2/10/2012	384,32	448,97	53,94
Thay đổi (%)	-0,58%	-0,57%	-0,61%



Thanh khoản	HSX	VN30	HNX
KL khớp lệnh (CP)	25.540.110	11.339.920	20.360.700
Tổng KLGD (CP)	26.082.400	11.735.830	21.561.080
GT khớp lệnh (tỷ đồng)	345,67	196,54	129,94
Tổng GTGD	357,48	204,37	136,57



Giao dịch nước ngoài	HSX	VN30	HNX
Giá trị mua (tỷ đồng)	48,12	27,22	8,97
Giá trị bán (tỷ đồng)	65,84	46,32	1,73
Giao dịch ròng	(17,72)	(19,10)	7,24



Quan sát thị trường

Các chỉ số tiếp tục giảm điểm trong phiên giao dịch hôm nay: VNIndex giảm 0,58% còn 384,32 điểm; HNIIndex giảm 0,61% còn 53,94 điểm và VN30 giảm 0,57% còn 448,97 điểm.

Thanh khoản giảm trở lại, khối lượng khớp lệnh trên sàn HSX đạt 25,5 triệu đv, tương ứng giá trị 345,67 tỷ đồng (-13,9%), trên sàn HNX, khối lượng khớp lệnh đạt 20,3 triệu đv, tương ứng giá trị 129,94 tỷ đồng (-16,4%).

VNIndex tiếp tục giảm điểm do thiếu động lực đi lên. Nhịp hồi ngắn đầu phiên đã không giúp chỉ số phục hồi khi dòng tiền vẫn ở trạng thái kém hào hứng và thiếu động lực để đi lên. Sau 9h30, VNIndex bắt đầu đảo chiều giảm điểm trở lại với biên độ giảm ngày càng mở rộng cho đến hết phiên giao dịch. Các mã trụ cột phân hóa với 2 mã trụ lại ở giá tham chiếu (MSN và GAS), trong khi các mã còn lại đều đóng cửa trong sắc đỏ. Tương tự, cổ phiếu của nhóm ngân hàng chỉ có duy nhất MBB tăng điểm với lực cầu tương đối khá, STB giữ giá và các mã còn lại đều giảm điểm. Đáng chú ý, rổ VN30 có đến 4 mã giảm sàn chủ yếu tập trung vào cổ phiếu bất động sản gồm DIG, OGC, ITA và PVF. Tuy nhiên, vẫn có những mã đi ngược xu hướng chung của thị trường như REE, DRC, SBT và PVD. Ngoài diễn biến của nhóm bluechips thì trong phiên cũng xuất hiện một vài cổ phiếu đơn lẻ có dòng tiền vào tích cực đẩy các mã này tăng trần như VPK, DHM, FDC, KDH và PTK. Trong khi đó, áp lực bán mạnh nghiêng về nhóm cổ phiếu có thị giá thấp, điển hình ở các mã HQC, PXL, KSS, ASM, VIS, TDH, v.v... Mặc dù xu hướng chung là giảm điểm, tuy nhiên độ rộng của thị trường diễn biến theo chiều hướng tích cực với số mã tăng điểm gia tăng theo thời gian và toàn sàn đóng cửa với 80 mã tăng và 127 mã giảm.

Xu hướng giảm của HNIIndex vẫn chưa chấm dứt. Mở cửa chỉ số này đảo chiều tăng trở lại song đà tăng không kéo dài được lâu, giao dịch mang màu sắc tiêu cực và lực cầu yếu khiến cho sàn HNX có thêm 1 phiên đóng cửa trong sắc đỏ. FLC là mã giao dịch tích cực nhất trên sàn HNX trong phiên hôm nay xét về cả thanh khoản lẫn điểm số, cuối phiên mã này còn dư mua hơn 285.000 đv. Trong khi đó, PVS tiếp tục là mã tăng điểm duy nhất trong nhóm cổ phiếu dẫn dắt với mức tăng điểm nhẹ. Ngược lại, SHS bất ngờ bị bán mạnh về mức giá sàn vào gần cuối phiên giao dịch sáng. Diễn biến tại các mã dẫn dắt còn lại cũng không tích cực hơn, phần lớn đóng cửa ở mức tham chiếu (SHB, BVS, KLS, VND, VCG) trong khi có 2 mã tiếp tục giảm điểm là PVX và ACB.

NĐT nước ngoài tiếp tục bán ròng thêm 17,72 tỷ đồng trên sàn HSX trong phiên hôm nay. Ngược lại, họ mua ròng thêm 7,24 tỷ đồng trên sàn HNX. Các mã bị bán ròng nhiều nhất gồm DPM (11,9 tỷ đồng), STB (7,2 tỷ đồng) và HSG (3,9 tỷ đồng).

Thông tin kinh tế và Nhận định thị trường

Bộ Công thương tiếp tục kiến nghị các biện pháp tháo gỡ khó khăn cho doanh nghiệp. Trước nhận định tình hình kinh tế trong nước và hoạt động của thương mại vẫn đang phải đối mặt với nhiều khó khăn, Bộ Công thương mới đây đã có văn bản trình Thủ tướng Chính phủ trong đó kiến nghị một số biện pháp tháo gỡ khó khăn cho doanh nghiệp. Cụ thể là (1) chỉ định thầu các doanh nghiệp trong nước đủ năng lực và kinh nghiệm tham gia vào các dự án có trên 30% vốn ngân sách, thời hạn kéo dài đến hết quý II/2013; (2) giảm thủ tục hành chính để doanh nghiệp được giảm tiền thuê đất và kéo dài việc miễn giảm sang hết năm 2013; (3) giảm thuế VAT từ 10% xuống còn 5% cho một số ngành như hóa chất, da giày, phân bón, dệt may.

Giá vàng thế giới và trong nước tăng mạnh. Sáng nay, giá vàng thế giới đã tăng lên mức kỷ lục 1.791,2 USD/oz, mức cao nhất kể từ tháng 11/2011 đến nay do nhu cầu mua vàng của các NHTW và các quỹ tín thác tiếp tục dâng cao trước rủi ro suy

yếu của đồng USD. Diễn biến tăng cao của giá vàng thế giới kèm với sự mất cân đối cung-cầu của thị trường vàng trong nước đang khiến khoảng cách chênh lệch giữa giá vàng trong nước và thế giới ngày càng được nới rộng ra. Hiện tại, giá vàng trong nước đã tăng lên mức 47,82 triệu đồng/lượng, mức cao kỷ lục trong từ đầu năm đến nay và cao hơn giá thế giới khoảng 3 triệu đồng/lượng. Với nhu cầu mua vàng tương đối lớn để cân đối trạng thái trước thời hạn 25/11/2012 của các NHTM trong nước (nhóm G5) thì việc NHNN cho phép SJC đập lại 13 tấn vàng miếng (~350.000 lượng vàng) vào ngày 20/09 có vẻ vẫn chưa thể bù đắp được sự thiếu hụt của nguồn cung. Theo kiến nghị của một số chuyên gia, trong thời gian tới, NHNN có thể sẽ phải nhập khẩu khoảng 20 tấn vàng để kiểm hãm đà tăng của giá vàng trong nước.

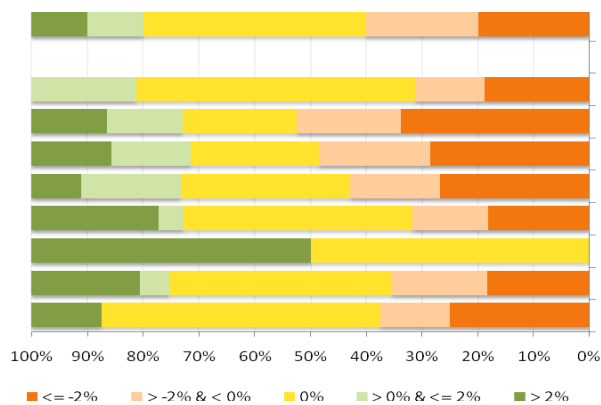
Các chỉ số tiếp tục đóng cửa trong sắc đỏ, thanh khoản suy yếu. Thị trường tiếp tục có một phiên giao dịch âm ảm trong tuần giao dịch đầu tiên của tháng 10/2012. Kèm theo đó là thanh khoản suy yếu trở lại với tổng giá trị khớp lệnh toàn phiên chỉ đạt 475 tỷ đồng. Theo quan sát của chúng tôi, dòng tiền hiện đang rất yếu song vẫn có sự phân hóa và lực cầu có dấu hiệu tập trung giao dịch tại một số cổ phiếu. Ngoài ra, còn có một điểm tích cực hơn phiên hôm qua là mặc dù biên độ giảm điểm mở rộng về cuối phiên song độ rộng thị trường lại chuyển biến theo hướng tích cực.

Trong bối cảnh thiếu vắng thông tin vĩ mô hỗ trợ, chúng tôi cho rằng NĐT đang tập trung sự chú ý vào kết quả kinh doanh quý III/2012 của các doanh nghiệp niêm yết. Theo đó, những doanh nghiệp có triển vọng kinh doanh tốt trong quý III nhiều khả năng sẽ thu hút sự chú ý của NĐT. Tuy nhiên, trong điều kiện vĩ mô còn tương đối khó khăn, số lượng doanh nghiệp có kết quả kinh doanh khả quan sẽ rất hiếm hoi.

THỐNG KÊ GIAO DỊCH

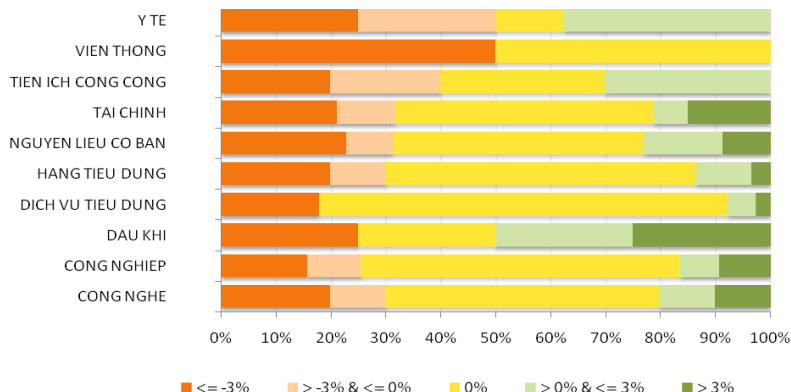
HSX

Cổ phiếu tăng/giảm giá theo ngành



HNX

Cổ phiếu tăng/giảm giá theo ngành



05 CP tăng / giảm giá mạnh nhất

Mã	Giá	(+) %	±% (T-10)	Mã	Giá	(-) %	±%(T-10)
DHM	12,6	5,00%	-1,56%	SEC	22,8	-5,00%	-2,56%
SPM	27,3	5,00%	4,60%	OGC	8,0	-4,76%	-19,19%
IFS	13,3	4,72%	49,44%	C21	18,0	-4,76%	-5,76%
PTK	15,7	4,67%	n/a	GIL	40,5	-4,71%	-3,57%
FDC	18,0	4,65%	18,42%	LGC	14,2	-4,70%	-20,22%

05 CP tăng / giảm giá mạnh nhất

Mã	Giá	(+) %	±% (T-10)	Mã	Giá	(-) %	±%(T-10)
RHC	12,9	6,61%	54,17%	DHI	6,7	-6,94%	-2,90%
VCM	10,1	6,32%	-88,89%	HTC	13,4	-6,94%	-12,99%
MKV	6,9	6,15%	-4,05%	VC1	14,8	-6,92%	-19,63%
SNG	13,5	5,47%	-65,44%	VHL	16,7	-6,70%	-85,06%
BTH	5,9	5,36%	5,36%	MIM	7,1	-6,58%	52,63%

05 CP có KLGD / GTGD lớn nhất

Mã	KLGD (ngàn CP)	Tỷ trọng (%)	Mã	GTGD (tỷ đồng)	Tỷ trọng (%)
ITA	2.432	9,52	DPM	35,40	10,24
EIB	1.889	7,39	EIB	27,03	7,82
SSI	1.056	4,13	VNM	17,49	5,05
OGC	1.012	3,96	SSI	16,43	4,75
DPM	997	3,9	HAG	12,21	3,53

05 CP có KLGD / GTGD lớn nhất

Mã	KLGD (ngàn CP)	Tỷ trọng (%)	Mã	GTGD (tỷ đồng)	Tỷ trọng (%)
PVX	2.532	12,44	KLS	14,26	0,01
FLC	2.423	11,90	VND	13,67	0,01
KLS	1.871	9,19	FLC	11,51	0,01
SHS	1.791	8,80	ACB	10,76	0,01
VND	1.651	8,11	PVX	10,16	0,01

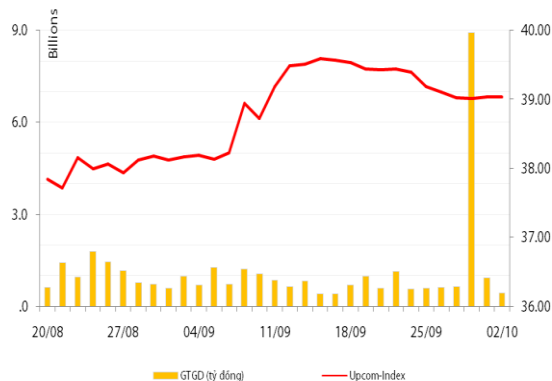
05 CP có GTGD ròng nhiều nhất của NĐTNN (tỷ đồng)

Mã	GT mua	GT bán	Mua ròng	Mã	GT mua	GT bán	Bán ròng
PVD	6,48	0,07	6,42	DPM	6,10	18,03	(11,92)
PGD	5,15	0,00	5,15	STB	0,00	7,17	(7,17)
MBB	3,13	0,00	3,13	HSG	3,18	7,10	(3,93)
PET	2,56	0,10	2,46	VIC	6,91	10,69	(3,78)
KDC	2,05	0,00	2,05	GAS	0,77	4,29	(3,52)

05 CP có GTGD ròng nhiều nhất của NĐTNN (tỷ đồng)

Mã	GT mua	GT bán	Mua ròng	Mã	GT mua	GT bán	Bán ròng
PVS	4,77	0,02	4,76	BVS	-	1,20	(1,20)
IDJ	1,23	-	1,23	THT	-	0,18	(0,18)
DBC	0,83	-	0,83	VCG	0,10	0,14	(0,04)
HUT	0,39	-	0,39	DLR	0,00	0,02	(0,02)
TIG	0,35	-	0,35	NST	0,00	0,01	(0,01)

UpCom



Đóng cửa phiên giao dịch ngày 02/10, Upcom Index không có biến động về mặt điểm số khi vẫn duy trì mức 39,04 điểm của phiên hôm qua. Mặc dù vậy, thanh khoản giảm mạnh còn 99.300 cổ phiếu được khớp lệnh, tương ứng 431,8 triệu đồng.

NĐT nước ngoài thực hiện 1 giao dịch mua vào 1.000 cổ phiếu WSB phiên hôm nay.

VSP là mã có khối lượng khớp lệnh cao nhất trên sàn Upcom với 47.000 đv được giao dịch thành công, tiếp đến là TNB với 12.100 đv.

Cổ phiếu tăng điểm mạnh nhất trong phiên là CLS (+10%) lên 2.200 đồng/cp và cổ phiếu giảm giá mạnh nhất trong phiên là PSP (-10%) còn 4.500 đồng/cp.

Toàn sàn có 13 mã tăng giá, 11 mã giảm giá và 102 mã đứng giá và không có giao dịch.

Thị trường OTC

STT	Tên công ty	Viết tắt	Ngày 18/09/2012	
			Giá thấp nhất	Giá cao nhất
TÀI CHÍNH - NGÂN HÀNG				
1	Ngân hàng TMCP Kỹ Thương VN	TECHCOMBANK	10.000	12.000
2	Ngân hàng TMCP Đông Á	EAB	9.500	10.500
3	Ngân hàng TMCP Phương Nam	SOUTHERNBANK	9.500	10.500
4	NH TMCP Ngoại Quốc Doanh VN	VPB	8.000	9.000
5	Ngân hàng TMCP Quốc Tế	VIB	10.000	11.000
DƯỢC PHẨM - Y TẾ				
1	CTCP Bệnh Viện Tim Tâm Đức	TDH	21.000	23.000
2	Công ty Cổ phần Pymepharco	PYMEPHARCO	65.000	68.000
CÔNG NGHIỆP				
1	CTCP Dây và Cáp Điện Việt Nam	CADIVI	16.000	17.000
2	CTCP Đại lý Hàng Hải Việt Nam	VOSA	11.000	11.000
NGUYÊN LIỆU CƠ BẢN				
1	CTCP Bảo Vệ Thực Vật An Giang	AGPPS	53.000	57.000
HÀNG TIÊU DÙNG				
1	CTCP Công Nghiệp TM Masan	MASAN	60.000	70.000
2	Tổng CTCP May Việt Tiến	VTEC	17.000	18.000
3	Tổng công ty Bia rượu nước giải khát Sài Gòn	SABECO	48.000	52.000
KHÁC				
1	CTCP Bất Động Sản EXIM	EXIMLAND	14.000	15.000
2	CTCP Bảo Hiểm Nhà Rông	BLIC	12.500	13.500

LỊCH SỰ KIỆN

Mã CK	Ngày GD không hưởng quyền	Ngày chốt danh sách	Sự kiện	Tỉ lệ	Đợt - Năm	Ngày thực hiện	TG ĐK thực hiện quyền	TG chuyển nhượng	Giá (đ/cp)
DTL	11/10/2012	15/10/2012	Lấy ý kiến cổ đông bằng văn bản						
DAD	08/10/2012	10/10/2012	Cổ tức bằng tiền	9%	1-2012	30/10/2012			
VCH	08/10/2012	10/10/2012	Đại hội đồng cổ đông thường niên năm 2012						
LCD	03/10/2012	05/10/2012	Đại hội đồng cổ đông thường niên năm 2013						
LCD	03/10/2012	05/10/2012	Cổ tức bằng tiền	2,5%	2011	05/11/2012			
C21	03/10/2012	05/10/2012	Cổ tức bằng tiền	10%	1-2012	09/11/2012			
PHT	02/10/2012	04/10/2012	Cổ tức bằng cp	100:08					
GBS	02/10/2012	04/10/2012	Đại hội đồng cổ đông bất thường năm 2012						
KHB	01/10/2012	03/10/2012	Đại hội đồng cổ đông thường niên năm 2012						

Nguồn: HSX, HNX, cafef, Vietstock

LIÊN HỆ GIAO DỊCH

Thông tin chi tiết về giá, tình hình giao dịch và nhận định về cổ phiếu, xin vui lòng liên hệ với **Phòng Môi Giới** – CTCP CK Rông Việt:

Địa chỉ: Lầu 2, 141 Nguyễn Du, Quận 1, TP.HCM

Điện thoại: 08.39302156/ 08.62992006

Liên hệ: A. Tuấn (ext. 237), A.Hùng (ext.212), A. Đàm (ext. 225), A. Thành (ext. 227), A. Thụy (ext: 231), C. Hương (ext. 203)

Fax: (84 8) 6291 7986



Bản tin này được chuẩn bị cho mục đích duy nhất là cung cấp thông tin và không nhằm đưa ra bất kỳ đề nghị hay hướng dẫn mua bán chứng khoán cụ thể nào. Các quan điểm và khuyến cáo được trình bày trong bản tin này không tính đến sự khác biệt về mục tiêu, nhu cầu, chiến lược và hoàn cảnh cụ thể của từng nhà đầu tư. Ngoài ra, nhà đầu tư cũng ý thức có thể có các xung đột lợi ích ảnh hưởng đến tính khách quan của bản tin này. Nhà đầu tư nên xem bản tin này như một nguồn tham khảo khi đưa ra quyết định đầu tư và phải chịu toàn bộ trách nhiệm đối với quyết định đầu tư của chính mình. RONGVIET SECURITIES tuyệt đối không chịu trách nhiệm đối với toàn bộ hay bất kỳ thiệt hại nào, hay sự kiện bị coi là thiệt hại, đối với việc sử dụng toàn bộ hoặc từng phần thông tin hay ý kiến nào của bản tin này.

Thông tin sử dụng trong bản tin này được RONGVIET SECURITIES thu thập từ những nguồn mà chúng tôi cho là đáng tin cậy. Tuy nhiên, chúng tôi không đảm bảo rằng những thông tin này là hoàn chỉnh hoặc chính xác. Các quan điểm và ước tính của chúng tôi có giá trị đến ngày phát hành bản tin và có thể thay đổi mà không cần báo trước.