



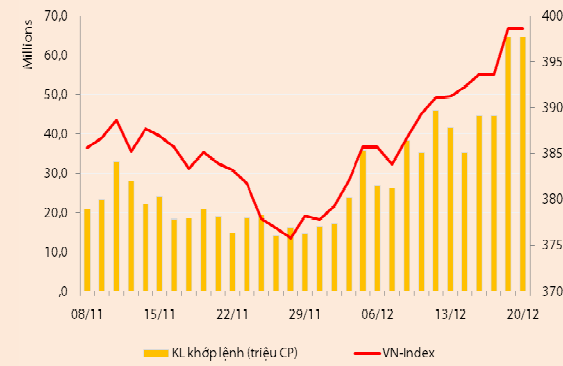
## **BẢN TIN CHỨNG KHOÁN**

Ngày: 20/12/2012

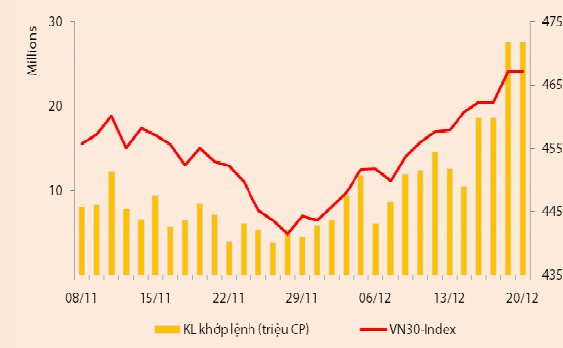
1. Diễn biến giao dịch và thống kê thị trường
2. Thị trường OTC, UPCOM
3. Tin kinh tế tài chính trong nước
4. Lịch sự kiện

**THỊ TRƯỜNG CHỨNG KHOÁN VÀ TIN KINH TẾ**

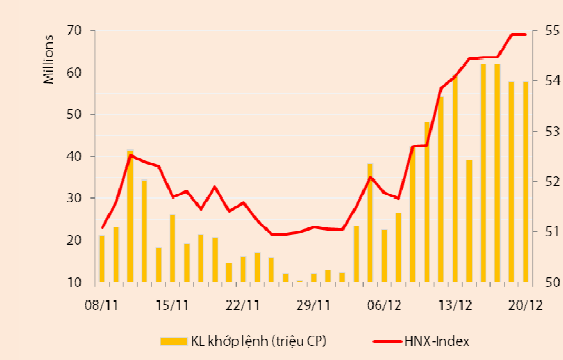
Chỉ số	VN-Index	VN30-Index	HN-Index
<b>20/12/2012</b>	399,68	468,32	54,32
<b>Thay đổi (%)</b>	0,27%	0,26%	-1,11%



Thanh khoản	HSX	VN30	HNX
<b>KL khớp lệnh (CP)</b>	61.282.060	27.169.860	68.932.400
<b>Tổng KLGD (CP)</b>	82.885.045	46.785.055	70.842.345
<b>GT khớp lệnh (tỷ đồng)</b>	708,92	381,60	406,95
<b>Tổng GTGD</b>	1.133,61	782,50	422,82



Giao dịch nước ngoài	HSX	VN30	HNX
<b>Giá trị mua (tỷ đồng)</b>	266,44	221,94	18,42
<b>Giá trị bán (tỷ đồng)</b>	275,97	256,39	23,43
<b>Giao dịch ròng</b>	(9,53)	(34,46)	(5,01)



**THỊ TRƯỜNG CHỨNG KHOÁN**

**Hai sàn đóng cửa trái chiều trong phiên giao dịch ngày 20/12:** VNIndex tăng 0,27% lên 399,68 điểm; VN30 tăng 0,26% lên 468,32 điểm trong khi HNIndex giảm 1,11% còn 54,32 điểm.

Hôm nay sàn HSX có 61,3 triệu cp được khớp lệnh thành công, đạt 709 tỷ đồng. Sàn HNX có 68,9 triệu cp được khớp lệnh, đạt 407 tỷ đồng. Giao dịch thỏa thuận hôm nay sôi động nhờ các chuyển nhượng CTG (~9 triệu cp); PPC (1,1 triệu cp); STB (9,5 triệu cp). NĐT nước ngoài bán ròng 9,5 tỷ đồng trên HSX và 5 tỷ đồng trên HNX. Giao dịch của khối này tăng mạnh chủ yếu do chuyển nhượng thỏa thuận CTG và PPC.

**Sàn HSX – VNIndex chịu áp lực điều chỉnh trước sức ép chốt lời ngắn hạn.** Sau phiên giao dịch hưng phấn hôm qua, sức ép từ nguồn cung cổ phiếu chốt lời ngắn hạn khiến VNIndex giằng cho mạnh trong phiên hôm nay. Mặc dù vậy, nhờ lực đỡ của một số trụ cột quan trọng gồm BVH và MSN, VNIndex vẫn giữ được đà tăng vào cuối phiên. Trong đó, BVH tăng trần phiên thứ hai liên tiếp sau thông tin chuyển nhượng 18% cổ phần BVH của HSBC cho Công ty bảo hiểm Sumitomo (Nhật Bản). Ngoài ra, điểm sáng trong phiên hôm nay còn là sự tăng trần trở lại của CTG sau ba phiên liên tiếp giảm giá (2 phiên giảm sàn). Bên cạnh các mã này, một số cổ phiếu VN30 khác tăng hôm nay là DIG, SBT, EIB, ITA và NTL. Dòng tiền phiên hôm nay vẫn tập trung chủ yếu vào nhóm cổ phiếu Xây dựng - BĐS, giúp nhiều mã tăng giá tốt như ITC, TDH, BCI, DLG, C32, IJC...

**Sàn HNX – HNIndex điều chỉnh do trước sự giảm giá của nhóm dẫn dắt.** HNIndex đóng cửa trái chiều với VNIndex trong phiên hôm nay do vắng bóng trụ cột nâng đỡ. Hầu hết cổ phiếu dẫn dắt của sàn HNX giảm mạnh trong phiên hôm nay đã ảnh hưởng đến chỉ số thị trường chung. Trong nhóm dẫn dắt, chỉ có PVX đóng cửa tăng nhẹ, chủ yếu nhờ lực cầu từ NĐT trong nước. Phía còn lại, SHB giảm sàn, KLS, SCR, VCG, PVS và VND giảm mạnh và ACB giảm nhẹ. Đây cũng là nhóm có thanh khoản cao nhất, chiếm tỷ trọng đáng kể trong tổng khối lượng giao dịch hôm nay của sàn HNX, trong đó PVX dẫn đầu với xấp xỉ 16,6 triệu đv, SHB với hơn 13,4 triệu đv và SCR với hơn 8 triệu đv.

**Nhận định thị trường**

**Hai sàn đóng cửa trái chiều trước áp lực chốt lời mạnh.** Trái với xu hướng tăng điểm tích cực hôm qua, hai sàn biến động giằng co khá mạnh do tác động trái chiều giữa áp lực chốt lời ngắn hạn và sự hỗ trợ của thông tin giải cứu thị trường BĐS. Chốt phiên, trong khi VNIndex vẫn duy trì đà tăng nhờ lực đỡ từ các trụ cột, HNIndex chính thức đảo chiều mất điểm. Độ rộng sàn HSX tương đối cân bằng với 104 mã tăng và 118 mã giảm trong khi độ rộng sàn HNX tiêu cực với 73 mã tăng và 129 mã giảm.

Một số phương tiện truyền thông hôm nay đưa tin chưa chính thức về mức tăng chỉ số giá tiêu dùng của hai thành phố lớn là Hà Nội và Hồ Chí Minh. Theo đó, chỉ số giá tháng 12/2012 ở hai thành phố này lần lượt là 0,26% và 0,17%. Với mức tăng này, dự báo chỉ số giá chung của cả nước chỉ tăng 0,3 – 0,4%, đưa lạm phát cả năm về dưới mức 7%, thấp hơn kỳ vọng trước đó của chúng tôi. Thông tin chính thức của hai thành phố khả năng sẽ được công bố vào ngày mai, và mức tăng chung của cả nước sẽ được công bố vào đầu tuần sau. Chúng tôi cho rằng mức tăng CPI tháng 12/2012 sẽ không cao hơn kỳ vọng 0,6 – 0,7% trước đó của chúng tôi và theo đó, lạm phát năm 2012 sẽ không cao hơn mức 7,3%. Với mức lạm phát này, hiện đang hoàn toàn có cơ sở để NHNN tiến hành đợt cắt giảm lãi suất tiếp theo trong năm 2012. Chúng tôi cho rằng đây là tín hiệu tích cực, bởi lẽ, việc điều chỉnh giảm lãi suất (nếu có) trong lần này đang phản ánh thực chất cung – cầu của thị trường tiền tệ và sẽ nhận được đồng thuận cao hơn từ các tổ chức tín dụng.

Mặc dù không đánh giá cao khả năng hỗ trợ thị trường chứng khoán của thông tin CPI

cũng như điều chỉnh lãi suất (nếu có), song chúng tôi vẫn giữ quan điểm lạc quan đối với triển vọng trong ngắn – trung hạn của thị trường do (1) Thông tin giải cứu thị trường BĐS và (2) Việc điều chỉnh giảm lãi suất đang phản ánh thực chất diễn biến của thị trường tiền tệ. Với quan điểm lạc quan, chúng tôi cho rằng NĐT ngắn – trung hạn có thể cân nhắc giải ngân trong các phiên điều chỉnh của thị trường.

### **THÔNG TIN KINH TẾ**

#### ***Ngân hàng Nhà nước vừa có báo cáo hoạt động ngân hàng tuần từ 10/12 - 14/12:***

+ Tổng doanh số giao dịch trên thị trường liên ngân hàng trong tuần bằng VND đạt xấp xỉ 66.926 tỷ đồng, bình quân khoảng 13.385 tỷ đồng/ngày; bằng USD quy đổi ra VND đạt 103.433 tỷ đồng, bình quân khoảng 20.687 tỷ đồng/ngày.

+ Tổng doanh số bằng VND giảm 16,8%, doanh số bằng USD tăng hơn 122% so với tuần trước.

+ Các giao dịch liên ngân hàng chủ yếu tập trung vào kỳ hạn qua đêm và 1 tuần; với tổng doanh số của các kỳ hạn này bằng VND đạt khoảng 52.412 tỷ đồng, tương đương 78% tổng doanh số VND; bằng USD quy đổi ra VND đạt xấp xỉ 85.254 tỷ đồng, tương đương khoảng 82% tổng doanh số USD.

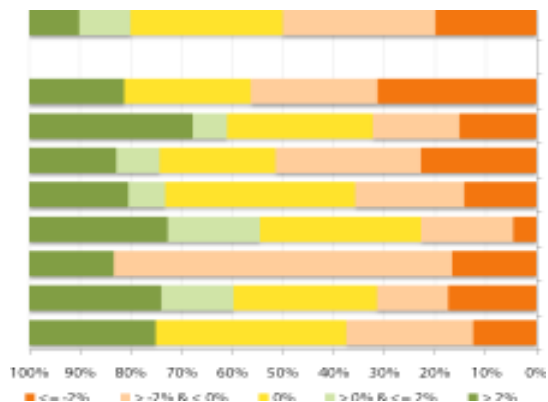
+ Lãi suất giao dịch bình quân VND tuần này tăng đối với hầu hết các kỳ hạn; trong đó kỳ hạn qua đêm đến 2 tuần có mức tăng từ 1,15% đến 1,44%; kỳ hạn 3 tuần đến 2 tháng, lãi suất bình quân tăng từ 0,34% đến 0,74%. Kỳ hạn 3 tháng và 6 tháng, lãi suất giao dịch bình quân giảm lần lượt 0,71% và 3,1%.

+ Đối với các giao dịch bằng USD, lãi suất giao dịch bình quân tuần này tăng đối với kỳ hạn qua đêm, 3 tuần và 6 tháng với các mức tăng lần lượt là 0,03%, 0,21% và 0,72%. Kỳ hạn 1 tuần, lãi suất bình quân không đổi so với tuần trước, vẫn đứng ở mức 0,41%. Kỳ hạn 2 tuần, 1 tháng và 3 tháng lãi suất giao dịch bình quân giảm với các mức giảm lần lượt là 0,40%, 0,28% và 1,27%.

**THỐNG KÊ GIAO DỊCH**

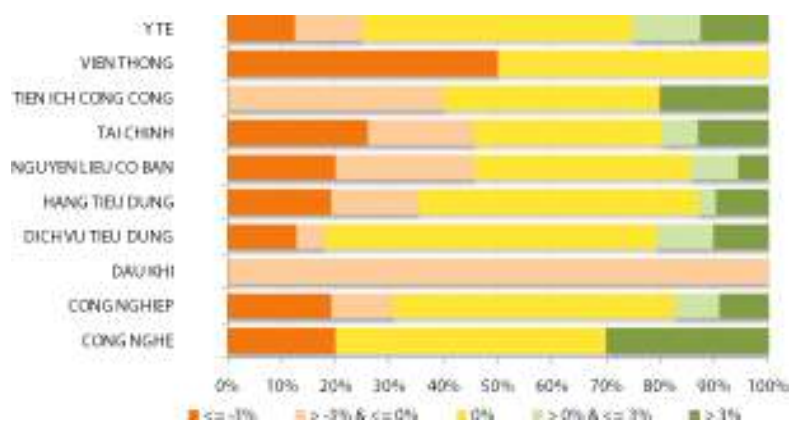
**HSX**

**Cổ phiếu tăng/giảm giá theo ngành**



**HNX**

**Cổ phiếu tăng/giảm giá theo ngành**



**05 CP tăng / giảm giá mạnh nhất**

Mã	Giá	(+) %	±% (T-10)	Mã	Giá	(-) %	±%(T-10)
<b>C32</b>	12,6	5,00%	5,88%	<b>HU3</b>	7,8	-4,88%	-3,70%
<b>GTT</b>	6,3	5,00%	43,18%	<b>EMC</b>	6,0	-4,76%	-21,05%
<b>STT</b>	4,2	5,00%	20,00%	<b>C47</b>	12,4	-4,62%	0,81%
<b>TMS</b>	23,1	5,00%	19,69%	<b>TAC</b>	41,5	-4,60%	-4,60%
<b>BVH</b>	33,9	4,95%	21,07%	<b>D2D</b>	16,6	-4,60%	-4,60%

**05 CP tăng / giảm giá mạnh nhất**

Mã	Giá	(+) %	±% (T-10)	Mã	Giá	(-) %	±%(T-10)
<b>S55</b>	18,5	6,94%	20,13%	<b>VKC</b>	5,5	-6,78%	-8,33%
<b>SDG</b>	21,8	6,86%	6,34%	<b>HDA</b>	6,9	-6,76%	-12,66%
<b>SLS</b>	27,0	6,72%	-0,74%	<b>ARM</b>	18,0	-6,74%	-3,74%
<b>TAG</b>	27,3	6,64%	10,53%	<b>GBS</b>	2,8	-6,67%	-22,22%
<b>TKU</b>	4,9	6,52%	11,36%	<b>SD8</b>	1,4	-6,67%	0,00%

**05 CP có KLGD / GTGD lớn nhất**

Mã	KLGD (ngàn CP)	Tỷ trọng (%)	Mã	GTGD (tỷ đồng)	Tỷ trọng (%)
<b>ITA</b>	8.854	14,44	<b>CTG</b>	48,69	6,86
<b>LCG</b>	2.911	4,75	<b>ITA</b>	40,50	5,71
<b>CTG</b>	2.640	4,3	<b>NTL</b>	25,12	3,54
<b>KBC</b>	2.314	3,77	<b>STB</b>	24,96	3,52
<b>OGC</b>	2.155	3,51	<b>BVH</b>	22,75	3,20

**05 CP có KLGD / GTGD lớn nhất**

Mã	KLGD (ngàn CP)	Tỷ trọng (%)	Mã	GTGD (tỷ đồng)	Tỷ trọng (%)
<b>PVX</b>	16.568	24,04	<b>SHB</b>	80,23	19,71
<b>SHB</b>	14.458	20,97	<b>PVX</b>	79,60	19,56
<b>SCR</b>	8.111	11,77	<b>SCR</b>	50,39	12,38
<b>KLS</b>	3.309	4,80	<b>KLS</b>	26,66	6,55
<b>VND</b>	2.610	3,79	<b>VND</b>	23,97	5,89

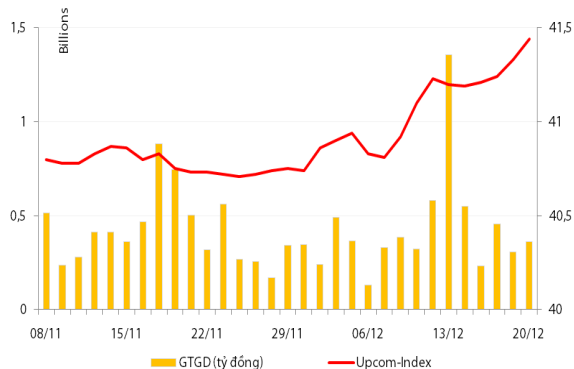
**05 CP có GTGD ròng nhiều nhất của NĐTNN (tỷ đồng)**

Mã	GT mua	GT bán	Mua ròng	Mã	GT mua	GT bán	Bán ròng
<b>PPC</b>	30,12	1,63	28,48	<b>CTG</b>	50,27	201,54	(151,27)
<b>STB</b>	24,76	2,38	22,37	<b>KBC</b>	0,01	8,69	(8,68)
<b>DPM</b>	19,71	1,89	17,82	<b>EIB</b>	0,01	4,32	(4,30)
<b>HAG</b>	14,40	0,01	14,39	<b>VIC</b>	2,35	6,06	(3,71)
<b>OGC</b>	10,14	1,46	8,69	<b>VSH</b>	0,33	1,60	(1,26)

**05 CP có GTGD ròng nhiều nhất của NĐTNN (tỷ đồng)**

Mã	GT mua	GT bán	Mua ròng	Mã	GT mua	GT bán	Bán ròng
<b>PVS</b>	14,45	2,47	11,98	<b>KLS</b>	-	13,09	(13,09)
<b>LAS</b>	0,99	-	0,99	<b>PVX</b>	-	3,54	(3,54)
<b>VND</b>	0,69	-	0,69	<b>VCG</b>	-	2,57	(2,57)
<b>PPS</b>	0,49	-	0,49	<b>PVI</b>	-	0,55	(0,55)
<b>DXP</b>	0,14	-	0,14	<b>PVE</b>	0,49	0,77	(0,28)

## UpCom



Đóng cửa phiên giao dịch ngày 20/12, Upcom-Index tiếp tục duy trì đà tăng với mức tăng 0,27% lên 41,44 điểm. Thanh khoản tăng nhẹ so với phiên trước với giá trị khớp lệnh đạt 361 triệu đồng.

NĐT nước ngoài thực hiện hai giao dịch mua vào gồm có 6.500 đv cổ phiếu GDW và 145.000 đv cổ phiếu WSB.

Ba cổ phiếu dẫn đầu về thanh khoản trong phiên hôm nay thuộc về VSP (13.100 đv), CLS (11.600 đv) và GDW (6.600 đv).

Cổ phiếu tăng điểm mạnh nhất trong phiên là PTP (+10%) lên 8.800 đồng/cp, cổ phiếu giảm điểm mạnh nhất là VCT (-9,52%) còn 9.500 đồng/cp.

Toàn sàn có 12 mã tăng giá, 10 mã giảm giá và 104 mã đứng giá và không có giao dịch.

## Thị trường OTC

STT	Tên công ty	Viết tắt	Ngày 18/09/2012	
			Giá thấp nhất	Giá cao nhất
<b>TÀI CHÍNH - NGÂN HÀNG</b>				
1	Ngân hàng TMCP Kỹ Thương VN	TECHCOMBANK	10.000	12.000
2	Ngân hàng TMCP Đông Á	EAB	9.500	10.500
3	Ngân hàng TMCP Phương Nam	SOUTHERNBANK	9.500	10.500
4	NH TMCP Ngoại Quốc Doanh VN	VPB	8.000	9.000
5	Ngân hàng TMCP Quốc Tế	VIB	10.000	11.000
<b>DƯỢC PHẨM - Y TẾ</b>				
1	CTCP Bệnh Viện Tim Tâm Đức	TDH	21.000	23.000
2	Công ty Cổ phần Pymepharco	PYMEPHARCO	65.000	68.000
<b>CÔNG NGHIỆP</b>				
1	CTCP Dây và Cáp Điện Việt Nam	CADIVI	16.000	17.000
2	CTCP Đại lý Hàng Hải Việt Nam	VOSA	11.000	11.000
<b>NGUYÊN LIỆU CƠ BẢN</b>				
1	CTCP Bảo Vệ Thực Vật An Giang	AGPPS	53.000	57.000
<b>HÀNG TIÊU DÙNG</b>				
1	CTCP Công Nghiệp TM Masan	MASAN	60.000	70.000
2	Tổng CTCP May Việt Tiến	VTEC	17.000	18.000
3	Tổng công ty Bia rượu nước giải khát Sài Gòn	SABECO	48.000	52.000
<b>KHÁC</b>				
1	CTCP Bất Động Sản EXIM	EXIMLAND	14.000	15.000
2	CTCP Bảo Hiểm Nhà Rông	BLIC	12.500	13.500

## LỊCH SỰ KIỆN

Mã CK	Ngày GD không hưởng quyền	Ngày chốt danh sách	Sự kiện	Tỉ lệ	Đợt - Năm	Ngày thực hiện	TG ĐK thực hiện quyền	TG chuyển nhượng	Giá (đ/cp)
DSN	02/01/2013	04/01/2013	Đại hội đồng cổ đông thường niên năm 2013						
PDN	26/12/2012	28/12/2012	Cổ tức bằng tiền	10%	1-2012	21/01/2013			
KLS	25/12/2012	27/12/2012	Đại hội đồng cổ đông thường niên năm 2013						
CLG	24/12/2012	26/12/2012	Lấy ý kiến cổ đông bằng văn bản						
PAC	21/12/2012	25/12/2012	Cổ tức bằng tiền	7%	2-2012	15/01/2013			
STT	21/12/2012	25/12/2012	Lấy ý kiến cổ đông về việc chọn đối tác chiến lược						

Nguồn: HSX, HNX

## LIÊN HỆ GIAO DỊCH

Thông tin chi tiết về giá, tình hình giao dịch và nhận định về cổ phiếu, xin vui lòng liên hệ với **Phòng Môi Giới** – CTCP CK Rồng Việt:

Địa chỉ: Lầu 2, 141 Nguyễn Du, Quận 1, TP.HCM

Điện thoại: 08.39302156/ 08.62992006

Liên hệ: A. Tuấn (ext. 237), A.Hùng (ext.212), A. Đàm (ext. 225), A. Thành (ext. 227), A. Thụy (ext: 231), C. Hương (ext. 203)

Fax: (84 8) 6291 7986



Bản tin này được chuẩn bị cho mục đích duy nhất là cung cấp thông tin và không nhằm đưa ra bất kỳ đề nghị hay hướng dẫn mua bán chứng khoán cụ thể nào. Các quan điểm và khuyến cáo được trình bày trong bản tin này không tính đến sự khác biệt về mục tiêu, nhu cầu, chiến lược và hoàn cảnh cụ thể của từng nhà đầu tư. Ngoài ra, nhà đầu tư cũng ý thức có thể có các xung đột lợi ích ảnh hưởng đến tính khách quan của bản tin này. Nhà đầu tư nên xem bản tin này như một nguồn tham khảo khi đưa ra quyết định đầu tư và phải chịu toàn bộ trách nhiệm đối với quyết định đầu tư của chính mình. RONGVIET SECURITIES tuyệt đối không chịu trách nhiệm đối với toàn bộ hay bất kỳ thiệt hại nào, hay sự kiện bị coi là thiệt hại, đối với việc sử dụng toàn bộ hoặc từng phần thông tin hay ý kiến nào của bản tin này.

Thông tin sử dụng trong bản tin này được RONGVIET SECURITIES thu thập từ những nguồn mà chúng tôi cho là đáng tin cậy. Tuy nhiên, chúng tôi không đảm bảo rằng những thông tin này là hoàn chỉnh hoặc chính xác. Các quan điểm và ước tính của chúng tôi có giá trị đến ngày phát hành bản tin và có thể thay đổi mà không cần báo trước.