

Thị trường hôm nay: Đảo ngược tình thế*(Nguyễn Huy Phương – phuong.nh@vdsc.com.vn)*

- Thị trường nhanh chóng được hỗ trợ và hồi phục trở lại sau phiên sụt giảm khá mạnh.
- Dự kiến thị trường sẽ tiếp tục được hỗ trợ khi lùi bước và có cơ hội dẫn hồi phục trong thời gian tới.

Bất chấp diễn biến suy yếu từ phiên trước, thị trường nhanh chóng lấy lại sắc xanh sau ít phút giằng co đầu phiên. Trong phiên, thị trường được hỗ trợ khi lùi bước và mức tăng điểm dần được mở rộng đến cuối phiên giao dịch. Kết phiên, VN-Index tăng 8,71 điểm (+0,75%), đóng cửa tại 1.173,02 điểm. Thanh khoản khớp lệnh giảm với 578,6 triệu cổ phiếu được khớp lệnh trên sàn HOSE.

Nhóm VN30 tăng 7,02 điểm (+0,6%), đóng cửa tại 1.173,35 điểm. Trong nhóm, có 17 mã đóng cửa với sắc xanh như GVR (+6,9%), FPT (+4,4%), MWG (+2,7%), SAB (+2,1%), BVH (+1,9%) ... Ngược lại, có 8 mã giảm giá như VPB (-1,3%), TCB (-1,2%), BID (-0,9%), VHM (-0,7%), SSB (-0,7%) ...

Với diễn biến hồi phục trở lại của thị trường, nhiều nhóm cổ phiếu đã nhanh chóng lấy lại sắc xanh. Nổi bật là nhóm Khu công nghiệp với nhiều cổ phiếu tăng mạnh. Bên cạnh đó, nhóm Hóa chất, nhóm Bán lẻ, nhóm Vận tải – Kho bãi, nhóm Hàng tiêu dùng ... cũng có diễn biến sôi động. Nhóm Ngân hàng vẫn còn thận trọng và ít tác động hỗ trợ đến thị trường chung.

Khối ngoại tiếp tục mua ròng trên sàn HOSE, với giá trị 61,3 tỷ đồng. Trong đó, họ mua nhiều tại PNJ (+293,5 tỷ), HPG (+61,3 tỷ), MWG (+56,5 tỷ), CTG (+17 tỷ), VCI (+16 tỷ) ... Ở chiều ngược lại, họ bán mạnh tại VHM (-72,5 tỷ), VRE (-48,5 tỷ), VIC (-48,1 tỷ), BID (-46,6 tỷ), FUEVFVND (-31,4 tỷ) ...

Thị trường nhanh chóng được hỗ trợ và hồi phục trở lại sau phiên sụt giảm khá mạnh. Thanh khoản giảm so với phiên trước, cho thấy nguồn cung tạm thời hạ nhiệt. Tín hiệu vượt lên trên vùng 1.170 điểm đã giúp thị trường cân bằng trở lại. Dự kiến thị trường sẽ tiếp tục được hỗ trợ khi lùi bước và có cơ hội dẫn hồi phục trong thời gian tới. Do vậy, Quý Nhà đầu tư có thể kỳ vọng khả năng hồi phục nhưng vẫn cần quan sát tín hiệu cung cầu để đánh giá trạng thái thị trường. Hiện tại nên ưu tiên các cổ phiếu đang có tín hiệu tốt từ vùng hỗ trợ để nắm giữ hoặc mua tích lũy, tuy nhiên vẫn nên cân nhắc chốt lời ngắn hạn tại các cổ phiếu có diễn biến tăng nhanh đến vùng kháng cự.

Góc nhật ký chuyên viên**PVD – Một năm mưa thuận gió hòa***(Lê Kim Ngân – ngan.lk@vdsc.com.vn)*

Nếu quý khách quan tâm đến chủ đề này, vui lòng truy cập [website link](#) để xem nội dung chi tiết.

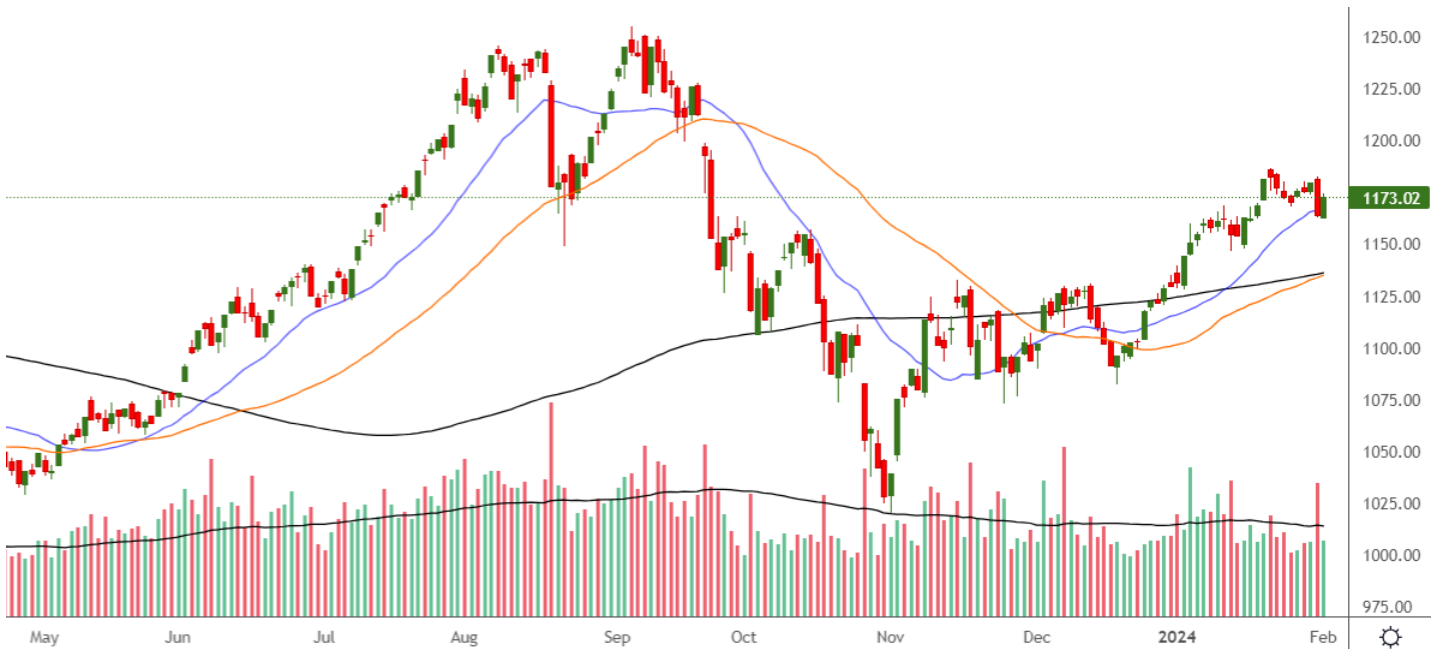
**“Đảo ngược
tình thế”**

PHÂN TÍCH KỸ THUẬT HÀNG NGÀY

VN-Index

VN-Index tăng 8,71 điểm (+0,75%), đóng cửa tại 1.173,02 điểm. Thanh khoản khớp lệnh giảm với 578,6 triệu cổ phiếu.

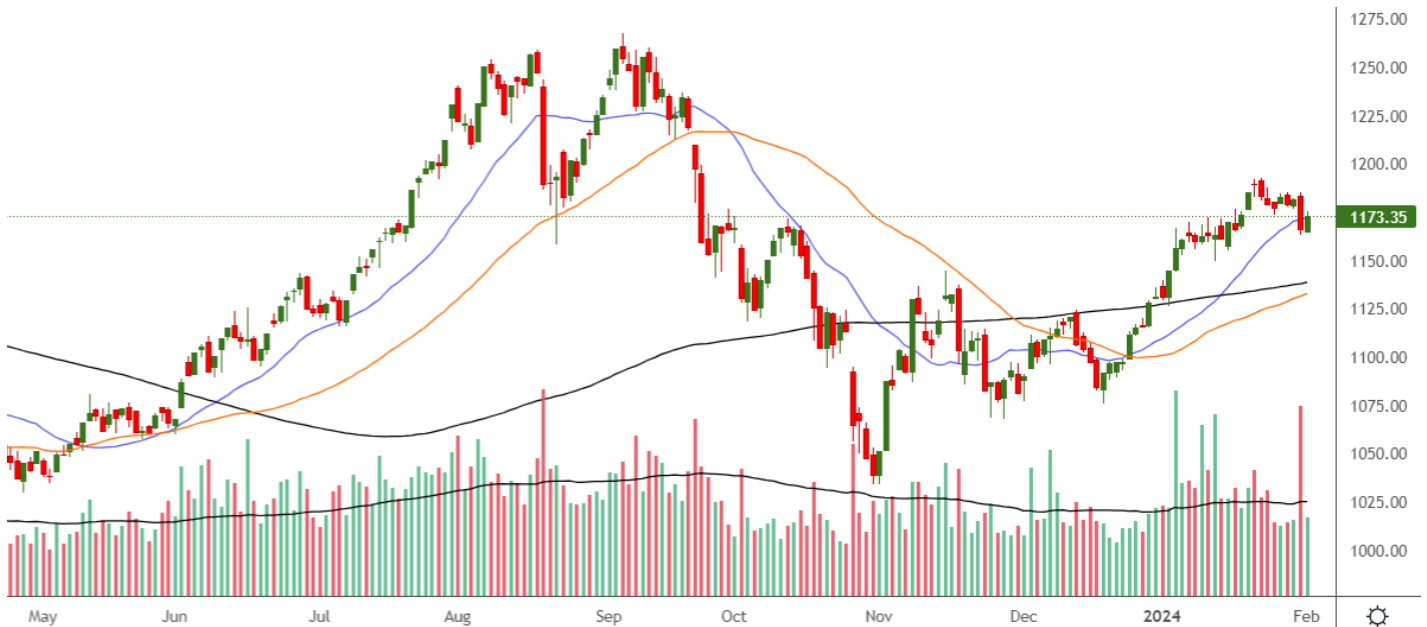
VN-Index nhanh chóng được hỗ trợ và hồi phục trở lại sau phiên sụt giảm khá mạnh. Thanh khoản giảm so với phiên trước, cho thấy nguồn cung tạm thời hạ nhiệt. Tín hiệu vượt lên trên vùng 1.170 điểm đã giúp chỉ số cân bằng trở lại. Dự kiến VN-Index sẽ tiếp tục được hỗ trợ khi lùi bước và có cơ hội dần hồi phục trong thời gian tới.



VN30-Index

VN30-Index tăng 7,02 điểm (+0,6%), đóng cửa tại 1.173,35 điểm. Thanh khoản khớp lệnh giảm với 158,5 triệu cổ phiếu.

VN30-Index cũng hồi phục trở lại tạm thời đang thận trọng trước ngưỡng 1.175 điểm. Dự kiến chỉ số sẽ tiếp tục thăm dò vùng này trong thời gian tới trước khi có tín hiệu cụ thể hơn.



Khuyến nghị: Thị trường nhanh chóng được hỗ trợ và hồi phục trở lại sau phiên sụt giảm khá mạnh. Tín hiệu vượt lên trên vùng 1.170 điểm đã giúp thị trường cân bằng trở lại. Dự kiến thị trường sẽ tiếp tục được hỗ trợ khi lùi bước và có cơ hội dần hồi phục trong thời gian tới. Do vậy, Quý Nhà đầu tư có thể kỳ vọng khả năng hồi phục nhưng vẫn cần quan sát tín hiệu cung cầu để đánh giá trạng thái thị trường. Hiện tại nên ưu tiên các cổ phiếu đang có tín hiệu tốt từ vùng hỗ trợ để nắm giữ hoặc mua tích lũy, tuy nhiên vẫn nên cân nhắc chốt lời ngắn hạn tại các cổ phiếu có diễn biến tăng nhanh đến vùng kháng cự.

SỰ KIỆN TRONG NƯỚC

| Thời gian | Sự kiện |
|------------|---|
| 01/02/2024 | Công bố chỉ số quản lý thu mua (PMI) |
| 05/02/2024 | Cơ cấu danh mục VNFIN LEAD, VN30, VNMID có hiệu lực |
| 15/02/2024 | Đáo hạn HĐTL tháng 02 (VN30F2402) |
| 29/02/2024 | Công bố số liệu kinh tế Việt Nam tháng 2 |

SỰ KIỆN THẾ GIỚI

| Thời gian | Quốc gia | Sự kiện |
|------------|------------|---|
| 01/02/2024 | Mỹ | Công bố chỉ số quản lý thu mua (PMI) Mỹ |
| 01/02/2024 | Mỹ | FED công bố lãi suất điều hành |
| 01/02/2024 | Mỹ | Thống kê tồn kho khí tự nhiên của EIA |
| 06/02/2024 | Châu Âu | Công bố doanh số bán lẻ Châu Âu tháng 1 |
| 07/02/2024 | Mỹ | Thống kê tồn kho dầu thô của EIA |
| 08/02/2024 | Mỹ | Thống kê tồn kho khí tự nhiên của EIA |
| 13/02/2024 | Mỹ | Công bố Chỉ số giá tiêu dùng (CPI) Mỹ tháng 1 |
| 13/02/2024 | Mỹ | Công bố số dư Cục Dự trữ Liên bang Mỹ (Fed) |
| 14/02/2024 | Mỹ | Thống kê tồn kho dầu thô của EIA |
| 15/02/2024 | Mỹ | Thống kê tồn kho khí tự nhiên của EIA |
| 15/02/2024 | Anh | Công bố chỉ số sản xuất công nghiệp Anh tháng 1 |
| 15/02/2024 | Mỹ | Công bố chỉ số sản xuất công nghiệp Mỹ tháng 1 |
| 15/02/2024 | Mỹ | Công bố doanh số bán lẻ Mỹ tháng 1 |
| 16/02/2024 | Mỹ | Chỉ Số Giá Sản Xuất (PPI) Mỹ tháng 1 |
| 16/02/2024 | Mỹ | Công bố chính sách tiền tệ của Fed |
| 22/02/2024 | Mỹ | Biên bản cuộc họp FOMC |
| 22/02/2024 | Mỹ | Thống kê tồn kho dầu thô của EIA |
| 22/02/2024 | Mỹ | Thống kê tồn kho khí tự nhiên của EIA |
| 22/02/2024 | Châu Âu | Công bố Chỉ số giá tiêu dùng (CPI) Châu Âu |
| 22/02/2024 | Châu Âu | ECB công bố chính sách lãi suất và tiền tệ |
| 28/02/2024 | Mỹ | Thống kê tồn kho dầu thô của EIA |
| 29/02/2024 | Mỹ | Thống kê tồn kho khí tự nhiên của EIA |
| 29/02/2024 | Mỹ | Công bố chỉ số giá PCE Mỹ tháng 1 |
| 29/02/2024 | Trung Quốc | Công bố chỉ số quản lý thu mua (PMI) Trung Quốc |

TIN TỨC RÔNG VIỆT

| BÁO CÁO CÔNG TY (5 báo cáo phát hành gần nhất) | Ngày phát hành | Khuyến nghị | Giá mục tiêu |
|--|----------------|-------------------|--------------|
| VIB – Ngân hàng bán lẻ với định hướng khác biệt mang lại giá trị trong dài hạn | 22/12/2023 | Mua – 1 năm | 24.600 |
| FRT – Bức tranh 2024 sáng hơn nhờ triển vọng từ chuỗi Long Châu | 19/12/2023 | Tích lũy – 1 năm | 112.800 |
| PC1 – Thận trọng với kỳ vọng tăng trưởng phía trước | 25/7/2023 | Trung lập – 1 năm | 28.300 |
| GMD – Cần thêm thời gian cho sự phục hồi khi bối cảnh vĩ mô chưa ủng hộ | 24/7/2023 | Tích lũy – 1 năm | 63.400 |
| MWG – Doanh thu dần cải thiện, nhưng gặp ghềnh con đường phục hồi lợi nhuận | 20/7/2023 | Tích lũy – 1 năm | 51.200 |

Vui lòng xem chi tiết tại <https://www.vdsc.com.vn/trung-tam-phan-tich/doanh-nghiep>

THÔNG TIN CHỨNG CHỈ QUỸ

| Tên quỹ mở | Ngày giao dịch | Phí phát hành (% giá trị giao dịch) | Phí mua lại (% giá trị giao dịch) | GTTSR trên một đv quỹ tại ngày định giá | GTTSR trên một đv quỹ tại ngày định giá kỳ trước | +/- GTTSR trên một đv quỹ so với kỳ trước |
|-----------------|----------------|-------------------------------------|-----------------------------------|---|--|---|
| DFVN-CAF | 17/11/2020 | 0% - 0,20% | 0% - 0,20% | 10.773 | 10.738 | 0,33% |
| ENF | 19/11/2020 | 0% - 3% | 0% | 21.868 | 21.433 | 2,03% |
| MBBF | 10/02/2020 | 0%- 0,5% | 0%-1% | 11.567 | 11.462 | 0,92% |
| MBVF | 12/11/2020 | 0% | 0%-1,4% | 16.483 | 16.326 | 0,96% |
| VF1 | 25/11/2020 | 0% - 0,6% | 0% - 3% | 46,218 | 46.303 | -0,18% |
| VF4 | 25/11/2020 | 0% - 0,6% | 0% - 3% | 18.901 | 18.945 | -0,23% |
| VFB | 19/11/2020 | 0% - 0,6% | 0% - 3% | 20.557 | 20.529 | 0,13% |

TRUNG TÂM PHÂN TÍCH

Nguyễn Thị Phương Lam – Trưởng phòng

Khối Phân tích và Tư vấn đầu tư

+ 84 28 6299 2006 | Ext: 1313

lam.ntp@vdsc.com.vn

Trần Hà Xuân Vũ – Trưởng phòng

Khối Tư vấn Cá nhân

+ 84 28 6299 2006 | Ext: 1512

vu.thx@vdsc.com.vn

KHỐI MÔI GIỚI KHÁCH HÀNG CÁ NHÂN

Lê Vương Hùng – Giám đốc khối

+ 84 28 6299 2006 | Ext: 1214

hung.lv@vdsc.com.vn

Phạm Phong Thành – Giám Đốc khối

+ 84 28 6299 2006 | Ext: 1225

thanh.pp@vdsc.com.vn

Trần Thị Quý – Giám Đốc khối

+ 84 28 6299 2006 | Ext: 1227

quy.tt@vdsc.com.vn

KHỐI MÔI GIỚI KHÁCH HÀNG TỔ CHỨC

Nguyễn Anh Vũ – Giám Đốc khối

+ 84 28 6299 2006 | Ext: 1367

vu.na@vdsc.com.vn

MẠNG LƯỚI HOẠT ĐỘNG

CÔNG TY CỔ PHẦN CHỨNG KHOÁN RỒNG VIỆT - HỘI SỞ

Tầng 1 đến tầng 8, tòa nhà Viet Dragon
141 Nguyễn Du, P. Bến Thành, Q.1, TP.HCM
 ☎ (+84) 28 6299 2006 ✉ info@vdsc.com.vn
 ☎ (+84) 28 6291 7986 🌐 www.vdsc.com.vn
 MST 0304734965

CHI NHÁNH HÀ NỘI

Tầng 10, Tòa nhà Eurowindow
02 Tôn Thất Tùng, P. Trung Tự, Q. Đống Đa, Hà Nội
 ☎ (+84) 24 6288 2006
 ☎ (+84) 24 6288 2008

CHI NHÁNH NHA TRANG

Tầng 7, Tòa nhà Sacombank, số 76 Quang Trung,
P. Lộc Thọ, TP. Nha Trang, Khánh Hòa
 ☎ (+84) 25 8382 0006
 ☎ (+84) 25 8382 0008

CHI NHÁNH CẦN THƠ

Tầng 8, Tòa nhà Sacombank
95-97-99 Võ Văn Tần, P. Tân An, Q. Ninh Kiều, Cần Thơ
 ☎ (+84) 29 2381 7578
 ☎ (+84) 29 2381 8387

CHI NHÁNH VŨNG TÀU

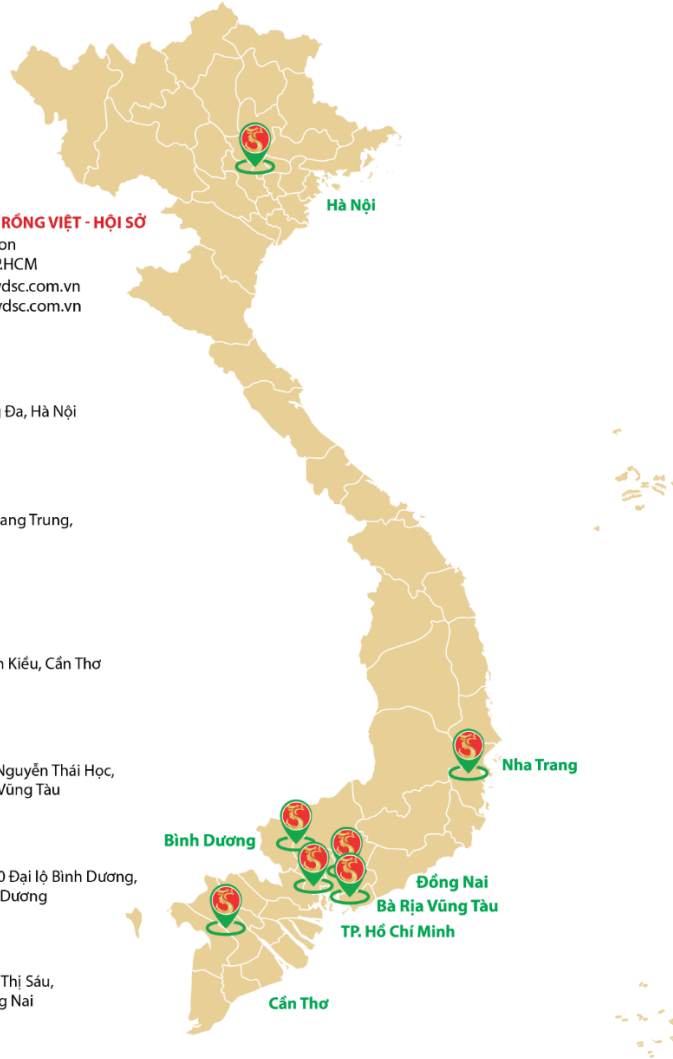
Tầng 2, Toà nhà VCCI Building, số 155 Nguyễn Thái Học,
P.7, Thành phố Vũng Tàu, Tỉnh Bà Rịa - Vũng Tàu
 ☎ (+84) 25 4777 2006

CHI NHÁNH BÌNH DƯƠNG

Tầng 3, Toà nhà Becamex Tower, số 230 Đại Lộ Bình Dương,
P. Phú Hòa, TP. Thủ Dầu Một, tỉnh Bình Dương
 ☎ (+84) 27 4777 2006

CHI NHÁNH ĐỒNG NAI

Tầng 8, Toà nhà TTC Plaza, số 53-55 Võ Thị Sáu,
P. Quyết Thắng, TP. Biên Hòa, Tỉnh Đồng Nai
 ☎ (+84) 25 1777 2006



Bản báo cáo này được chuẩn bị cho mục đích duy nhất là cung cấp thông tin và không nhằm đưa ra bất kỳ đề nghị hay hướng dẫn mua bán chứng khoán cụ thể nào. Các quan điểm và khuyến cáo được trình bày trong bản báo cáo này không tính đến sự khác biệt về mục tiêu, nhu cầu, chiến lược và hoàn cảnh cụ thể của từng nhà đầu tư. Ngoài ra, nhà đầu tư cũng ý thức có thể có các xung đột lợi ích ảnh hưởng đến tính khách quan của bản báo cáo này. Nhà đầu tư nên xem báo cáo này như một nguồn tham khảo khi đưa ra quyết định đầu tư và phải chịu toàn bộ trách nhiệm đối với quyết định đầu tư của chính mình. Rong Viet Securities tuyệt đối không chịu trách nhiệm đối với toàn bộ hay bất kỳ thiệt hại nào, hay sự kiện bị coi là thiệt hại, đối với việc sử dụng toàn bộ hoặc từng phần thông tin hay ý kiến nào của bản báo cáo này.

Toàn bộ các quan điểm thể hiện trong báo cáo này đều là quan điểm cá nhân của người phân tích. Không có bất kỳ một phần thu nhập nào của người phân tích liên quan trực tiếp hoặc gián tiếp đến các khuyến cáo hay quan điểm cụ thể trong bản báo cáo này.

Thông tin sử dụng trong báo cáo này được Rong Viet Securities thu thập từ những nguồn mà chúng tôi cho là đáng tin cậy. Tuy nhiên, chúng tôi không đảm bảo rằng những thông tin này là hoàn chỉnh hoặc chính xác. Các quan điểm và ước tính trong đánh giá của chúng tôi có giá trị đến ngày ra báo cáo và có thể thay đổi mà không cần báo cáo trước.

Bản báo cáo này được giữ bản quyền và là tài sản của Rong Viet Securities. Mọi sự sao chép, chuyển giao hoặc sửa đổi trong bất kỳ trường hợp nào mà không có sự đồng ý của Rong Viet Securities đều trái luật, **Bản quyền thuộc Rong Viet Securities, 2024.**