



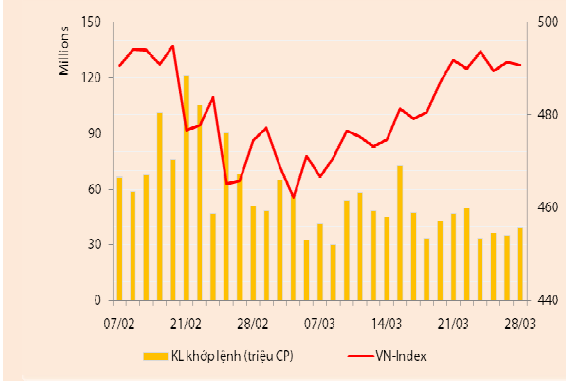
BẢN TIN CHỨNG KHOÁN

Ngày: 28/03/2013

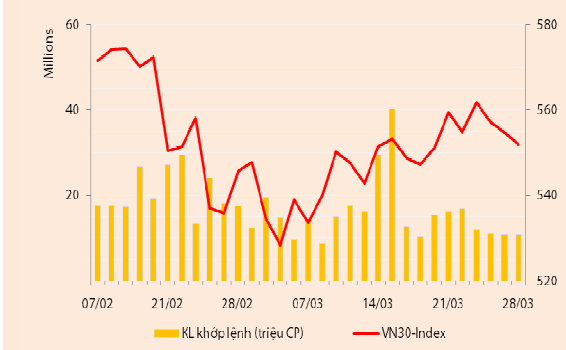
1. Diễn biến giao dịch và thống kê thị trường
2. Thị trường OTC, UPCOM
3. Tin kinh tế tài chính trong nước
4. Lịch sự kiện

THỊ TRƯỜNG CHỨNG KHOÁN VÀ TIN KINH TẾ

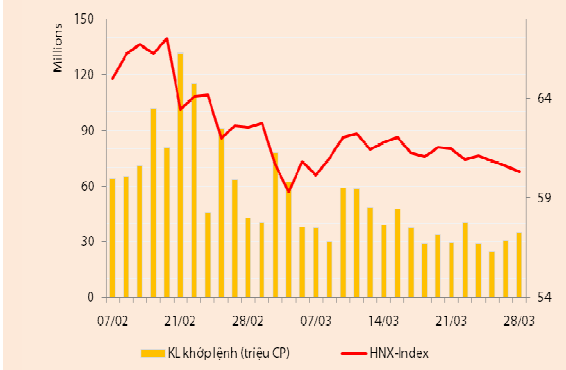
Chỉ số	VN-Index	VN30-Index	HN-Index
28/03/2013	490,67	551,92	60,31
Thay đổi (%)	-0,12%	-0,52%	-0,51%



Thanh khoản	HSX	VN30	HNX
KL khớp lệnh (CP)	39.513.170	10.802.590	34.977.400
Tổng KLGD (CP)	45.819.350	13.588.770	36.721.437
GT khớp lệnh (tỷ đồng)	717,02	284,86	265,41
Tổng GTGD	896,86	357,00	277,51



Giao dịch nước ngoài	HSX	VN30	HNX
Giá trị mua (tỷ đồng)	141,15	57,00	7,61
Giá trị bán (tỷ đồng)	69,04	44,89	4,97
Giao dịch ròng	72,11	12,10	2,64



THỊ TRƯỜNG CHỨNG KHOÁN

Chốt phiên giao dịch ngày 28/03, các chỉ số đồng loạt giảm: VNIndex giảm 0,12% còn 490,67 điểm; VN30 giảm 0,52% còn 551,92 điểm; và HNIndex giảm 0,51% còn 60,31 điểm.

Thanh khoản tăng trên cả hai sàn. Trên sàn HSX, khối lượng cổ phiếu khớp lệnh thành công là 39,5 triệu cổ phiếu (+13%) đạt 717 tỷ đồng (+22%). Con số này trên sàn HNX là xấp xỉ 35 triệu cổ phiếu (+15%) tương đương 265,4 tỷ đồng (+16%). Giao dịch thỏa thuận hôm nay có hai cổ phiếu được chuyển nhượng với khối lượng lớn là HAG (1,9 triệu đv) và GAS (1 triệu đv).

Hôm nay NĐT nước ngoài mua ròng 72 tỷ đồng trên HSX và 2,6 tỷ đồng trên HNX. Cổ phiếu được mua ròng mạnh phiên này gồm GAS (57 tỷ), HPG (7,9 tỷ) và DPM (6,8 tỷ). Ngược lại, cổ phiếu bị bán mạnh là GMD (-10,6 tỷ).

Sàn HSX – VNM và GAS không đủ sức giữ điểm thị trường. Xu hướng giằng co trong kênh giá hẹp tiếp diễn trong phiên hôm nay. Sàn HSX chứng kiến đợt phục hồi nhẹ vào giữa phiên, nhờ lực kéo chính đến từ GAS. Hôm nay khối ngoại bắt ngờ mua mạnh GAS trong thời gian đầu phiên giao dịch sáng, giúp giá cổ phiếu tăng lên sát mức trần và mang lại hiệu ứng tích cực cho toàn thị trường. Tuy vậy, áp lực bán quay lại sau đó khiến hàng loạt cổ phiếu đảo chiều, VNIndex thoái lui xuống vùng dưới tham chiếu. Chốt phiên, GAS tăng 1,9% và cùng với mức tăng 1,76% không đủ sức kéo thị trường tăng điểm do đà giảm của hàng loạt cổ phiếu lớn khác như MSN, VIC và HSG. Giảm giá mạnh nhất phiên hôm nay là các nhóm cổ phiếu có hệ số bê ta cao như bất động sản và khoáng sản.

Sàn HNX – HNIndex giảm điểm phiên thứ ba liên tiếp. Diễn biến tích cực vào đầu phiên sáng trên sàn HSX cũng giúp HNIndex đảo chiều xanh điểm trong cùng thời gian. Tuy nhiên, chỉ số này đảo chiều giảm mạnh sau đó khi các cổ phiếu vốn hóa lớn của sàn đồng loạt giảm giá. Chốt phiên, sàn HNX chỉ có 80 mã tăng giá trong khi có đến 117 mã giảm giá. Trong nhóm dẫn dắt, VCG, VND, SCR và PVX là những cổ phiếu giảm tương đối mạnh, các mã còn lại chỉ giảm một bước giá. Những cổ phiếu lợi ngược dòng của sàn Hà Nội đáng chú ý có CAP, DST, HLD, HVT, ITQ, LAS, LTC, PGS, PPS, TCS, TCT...

Nhận định thị trường

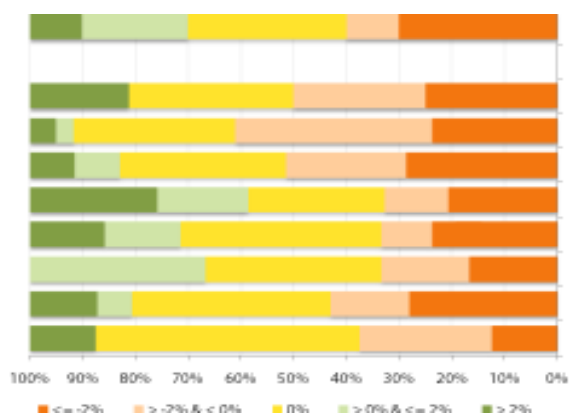
Chờ đợi Đề án xử lý nợ xấu, hai sàn giao dịch kém tích cực. Hôm nay tiếp tục là phiên giao dịch thiếu thông tin của TTCK. Đề án xử lý nợ xấu, theo thông tin của NHNN, sẽ được thông qua trong phiên họp thường kỳ Chính phủ tháng Ba. Tuy nhiên, đến thời điểm hiện tại, chúng tôi chưa thấy có thêm thông tin mới liên quan đến vấn đề này. Trong khi đó, phiên đấu thầu vàng miếng đầu tiên của NHNN diễn ra trong sáng ngày 28/03 được xem là không thành công khi chỉ có 2.000/26.000 lượng vàng SJC được đấu giá trúng thầu. Chỉ có 2/21 doanh nghiệp, đầu mỗi kinh doanh vàng trúng thầu với mức giá cao hơn giá mở cửa sáng nay của hầu hết các đơn vị kinh doanh vàng miếng và gián tiếp đẩy giá vàng trên thị trường đảo chiều tăng trở lại. Kết quả đấu thầu này có thể là một phần nguyên nhân khiến thị trường chứng khoán chuyển biến tiêu cực hơn, khi mà kỳ vọng chênh lệch giá vàng sẽ được thu hẹp sau khi NHNN thực hiện đấu thầu vẫn chưa được đáp ứng.

Trên sàn HSX, sự phân hóa ở nhóm cổ phiếu trụ cột khiến VNIndex tiếp tục xu hướng giằng co trong biên độ hẹp. Trong khi đó, HNIndex chứng kiến phiên giảm thứ ba liên tiếp khi các cổ phiếu đầu cơ và có tính dẫn dắt cao trên sàn chưa tìm thấy động lực đảo chiều tăng trở lại. Chúng tôi không kỳ vọng vào khả năng sẽ có thông tin hỗ trợ thị trường trong bối cảnh hiện tại, do vậy chúng tôi đánh giá phiên giao dịch cuối tuần sẽ tiếp tục là phiên giằng co nhẹ của các chỉ số. Khả năng đảo chiều xu hướng là rất thấp, trừ khi có thêm tin tức mới liên quan đến Đề án xử lý nợ xấu.

THỐNG KÊ GIAO DỊCH

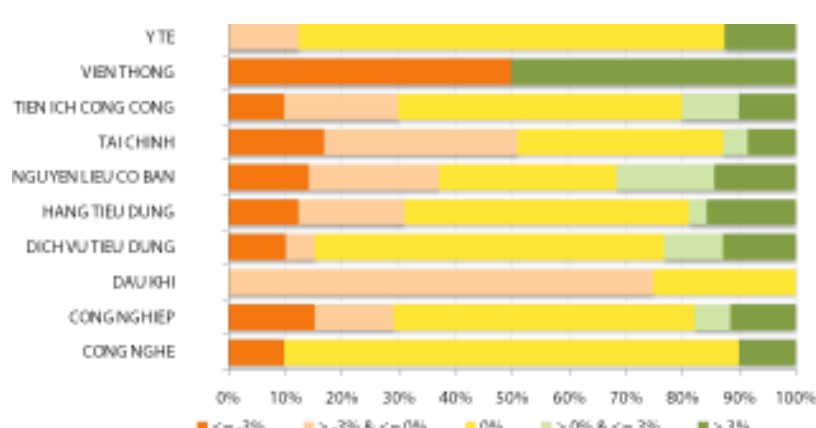
HSX

Cổ phiếu tăng/giảm giá theo ngành



HNX

Cổ phiếu tăng/giảm giá theo ngành



05 CP tăng / giảm giá mạnh nhất

Mã	Giá	(+) %	±%(T-10)	Mã	Giá	(-) %	±%(T-10)
C21	16,9	6,96%	12,67%	ANV	6,8	-8,11%	-8,11%
FBT	3,1	6,90%	6,90%	TDW	12,4	-6,77%	-18,95%
PAC	17,8	6,59%	17,88%	PDR	18,0	-6,74%	-8,16%
MCP	15,0	6,38%	0,67%	CLW	12,6	-6,67%	-6,67%
EVE	22,5	6,13%	2,27%	DLG	4,2	-6,67%	-17,65%

05 CP tăng / giảm giá mạnh nhất

Mã	Giá	(+) %	±%(T-10)	Mã	Giá	(-) %	±%(T-10)
SDG	22,0	10,00%	7,84%	HTB	21,4	-9,70%	-18,63%
SHA	7,7	10,00%	30,51%	QCC	2,8	-9,68%	-17,65%
HLD	29,8	9,96%	N/A	MCC	9,5	-9,52%	-7,77%
SMT	7,9	9,72%	6,76%	ADC	13,4	-9,46%	-17,79%
HAT	22,7	9,66%	6,07%	NIS	6,7	-9,46%	-9,46%

05 CP có KLGD / GTGD lớn nhất

Mã	KLGD (ngàn CP)	Tỷ trọng (%)	Mã	GTGD (tỷ đồng)	Tỷ trọng (%)
ITA	4.423	11,19	GAS	134,31	20,49
GAS	2.542	6,43	GMD	50,40	7,69
CTG	2.357	5,96	CTG	44,41	6,77
GMD	1.304	3,29	ITA	29,80	4,54
VOS	1.221	3,08	DRC	22,34	3,40

05 CP có KLGD / GTGD lớn nhất

Mã	KLGD (ngàn CP)	Tỷ trọng (%)	Mã	GTGD (tỷ đồng)	Tỷ trọng (%)
SHB	11.125	31,81	SHB	73,98	27,87
SCR	4.126	11,80	SCR	31,68	11,94
PVX	3.775	10,79	PVX	20,20	7,61
KLS	1.645	4,70	KLS	14,41	5,43
VND	1.494	4,27	VND	13,45	5,07

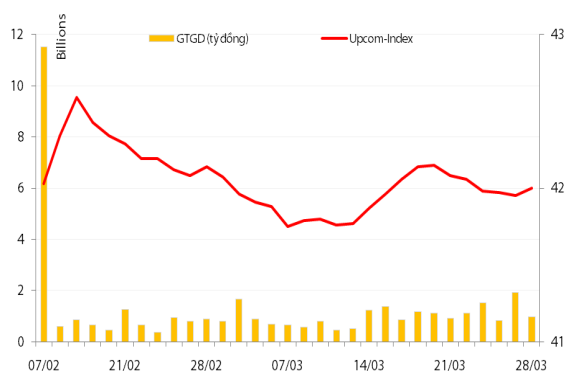
05 CP có GTGD ròng nhiều nhất của NĐTNN (tỷ đồng)

Mã	GT mua	GT bán	Mua ròng	Mã	GT mua	GT bán	Bán ròng
GAS	71,89	14,89	57,00	GMD	1,46	12,05	(10,59)
HPG	8,06	0,12	7,94	VIC	3,19	7,53	(4,34)
DPM	7,53	0,73	6,80	PAC	1,37	2,90	(1,53)
BVH	3,19	-	3,19	STB	2,32	3,68	(1,36)
HAG	5,13	2,52	2,61	PVD	1,32	2,39	(1,08)

05 CP có GTGD ròng nhiều nhất của NĐTNN (tỷ đồng)

Mã	GT mua	GT bán	Mua ròng	Mã	GT mua	GT bán	Bán ròng
PVS	4,07	0,09	3,98	VND	0,03	1,82	(1,79)
VCG	1,74	0,12	1,63	DBC	0,07	0,80	(0,73)
PVX	0,68	-	0,68	SDT	-	0,61	(0,61)
TTZ	0,31	-	0,31	SD9	-	0,52	(0,52)
SGD	0,13	-	0,13	TC6	-	0,37	(0,37)

UpCom



Chỉ số Upcom Index đảo chiều tăng 0,05 điểm trong phiên hôm nay và chốt phiên ở mức 42 điểm. Thanh khoản giảm so với phiên hôm qua, giá trị khớp lệnh giảm còn 957 triệu đồng.

NĐT nước ngoài thực hiện mua ròng 10.500 đv VSP trong phiên hôm nay.

Các mã dẫn đầu về thanh khoản trên sàn Upcom gồm SMB (45.900 đv), VSP (31.000 đv) và CLS (25.400 đv).

Cổ phiếu tăng điểm mạnh nhất trong phiên là HDM (+9,84%) lên 13.400 đồng/cp, cổ phiếu giảm điểm mạnh nhất là NTW (-9,09%) còn 11.000 đồng/cp.

Toàn sàn có 16 mã tăng giá, 10 mã giảm giá và 108 mã đứng giá và không có giao dịch.

Thị trường OTC

STT	Tên công ty	Viết tắt	Ngày 09/01/2013	
			Giá thấp nhất	Giá cao nhất
TÀI CHÍNH - NGÂN HÀNG				
1	Ngân hàng TMCP Kỹ Thương VN	TECHCOMBANK	11.000	12.000
2	Ngân hàng TMCP Đông Á	EAB	8.500	9.500
3	Ngân hàng TMCP Phương Nam	SOUTHERNBANK	7.500	8.500
4	NH TMCP Ngoại Quốc Doanh VN	VPB	8.000	9.000
5	Ngân hàng TMCP Quốc Tế	VIB	8.000	9.000
DƯỢC PHẨM - Y TẾ				
1	CTCP Bệnh Viện Tim Tâm Đức	TDH	21.000	23.000
2	Công ty Cổ phần Pymepharco	PYMEPHARCO	65.000	68.000
CÔNG NGHIỆP				
1	CTCP Dây và Cáp Điện Việt Nam	CADIVI	16.000	17.000
2	CTCP Đại lý Hàng Hải Việt Nam	VOSA	11.000	11.000
NGUYÊN LIỆU CƠ BẢN				
1	CTCP Bảo Vệ Thực Vật An Giang	AGPPS	53.000	57.000
HÀNG TIÊU DÙNG				
1	CTCP Công Nghiệp TM Masan	MASAN	80.000	84.000
2	Tổng CTCP May Việt Tiến	VTEC	17.000	18.000
3	Tổng công ty Bia rượu nước giải khát Sài Gòn	SABECO	52.000	55.000
KHÁC				
1	CTCP Bất Động Sản EXIM	EXIMLAND	14.000	15.000
2	CTCP Bảo Hiểm Bảo Long	BLIC	7.000	10.000

LỊCH SỰ KIỆN

Mã CK	Ngày GD không hưởng quyền	Ngày chốt danh sách	Sự kiện	Tỉ lệ	Đợt - Năm	Ngày thực hiện	TG ĐK thực hiện quyền	TG chuyển nhượng	Giá (đ/cp)
RAL	03/04/2013	05/04/2013	Đại hội đồng cổ đông thường niên năm 2013						
RAL	03/04/2013	05/04/2013	Cổ tức bằng tiền	15%	1-2012	25/04/2013			
VSI	03/04/2013	05/04/2013	Đại hội đồng cổ đông thường niên năm 2013						
SAV	02/04/2013	04/04/2013	Đại hội đồng cổ đông thường niên năm 2013						
SAV	02/04/2013	04/04/2013	Cổ tức bằng tiền	7,50%	2012	18/04/2013			
DHG	02/04/2013	04/04/2013	Cổ tức bằng tiền	10%	2-2012	18/04/2013			
ITA	02/04/2013	04/04/2013	Đại hội đồng cổ đông thường niên năm 2013						
LGC	01/04/2013	03/04/2013	Đại hội đồng cổ đông thường niên năm 2013						
FMC	01/04/2013	03/04/2013	Đại hội đồng cổ đông thường niên năm 2013						
NVT	01/04/2013	03/04/2013	Đại hội đồng cổ đông thường niên năm 2013						
HAG	01/04/2013	03/04/2013	Đại hội đồng cổ đông thường niên năm 2013						
C32	01/04/2013	03/04/2013	Đại hội đồng cổ đông thường niên năm 2013						
DQC	01/04/2013	03/04/2013	Đại hội đồng cổ đông thường niên năm 2013						
PVD	29/03/2013	02/04/2013	Đại hội đồng cổ đông thường niên năm 2013						
BBC	29/03/2013	02/04/2013	Đại hội đồng cổ đông thường niên năm 2013						
HTV	29/03/2013	02/04/2013	Đại hội đồng cổ đông thường niên năm 2013						
CSM	29/03/2013	02/04/2013	Đại hội đồng cổ đông thường niên năm 2013						
MCP	29/03/2013	02/04/2013	Đại hội đồng cổ đông thường niên năm 2013						
LBM	29/03/2013	02/04/2013	Đại hội đồng cổ đông thường niên năm 2013						
NHW	29/03/2013	02/04/2013	Đại hội đồng cổ đông thường niên năm 2013						
NNC	29/03/2013	02/04/2013	Cổ tức bằng tiền	27%	3-2012	15/04/2013			
HOT	28/03/2013	01/04/2013	Cổ tức bằng tiền	17,04%	2-2012	22/04/2013			
UDC	28/03/2013	01/04/2013	Đại hội đồng cổ đông thường niên năm 2013						
UDC	28/03/2013	01/04/2013	Đại hội đồng cổ đông thường niên năm 2013						
ANV	28/03/2013	01/04/2013	Cổ tức bằng tiền	9%	2012	30/08/2013			
SRB	28/03/2013	01/04/2013	Đại hội đồng cổ đông thường niên năm 2013						
KTS	28/03/2013	01/04/2013	Đại hội đồng cổ đông thường niên năm 2013						

LM7	28/03/2013	01/04/2013	Đại hội đồng cổ đông thường niên năm 2013						
IDJ	28/03/2013	01/04/2013	Đại hội đồng cổ đông thường niên năm 2013						
SGC	28/03/2013	01/04/2013	Đại hội đồng cổ đông thường niên năm 2013						
SGC	28/03/2013	01/04/2013	Cổ tức bằng tiền	12%	2-2012	15/05/2013			
NBP	28/03/2013	01/04/2013	Đại hội đồng cổ đông thường niên năm 2013						
LDP	28/03/2013	01/04/2013	Đại hội đồng cổ đông thường niên năm 2013						
SEL	28/03/2013	01/04/2013	Đại hội đồng cổ đông thường niên năm 2013						
SD4	29/03/2013	02/04/2013	Đại hội đồng cổ đông thường niên năm 2013						
ANV	28/03/2013	01/04/2013	Đại hội đồng cổ đông thường niên năm 2013						

Nguồn: HSX, HNX

LIÊN HỆ GIAO DỊCH

Thông tin chi tiết về giá, tình hình giao dịch và nhận định về cổ phiếu, xin vui lòng liên hệ với **Phòng Môi Giới** – CTCP CK Rồng Việt:

Địa chỉ: Lầu 2, 141 Nguyễn Du, Quận 1, TP.HCM

Điện thoại: 08.39302156/ 08.62992006

Liên hệ: A. Tuấn (ext. 237), A.Hùng (ext.212), A. Đàm (ext. 225), A. Thành (ext. 227), A. Thụy (ext: 231), C. Hương (ext. 203)

Fax: (84 8) 6291 7986



Bản tin này được chuẩn bị cho mục đích duy nhất là cung cấp thông tin và không nhằm đưa ra bất kỳ đề nghị hay hướng dẫn mua bán chứng khoán cụ thể nào. Các quan điểm và khuyến cáo được trình bày trong bản tin này không tính đến sự khác biệt về mục tiêu, nhu cầu, chiến lược và hoàn cảnh cụ thể của từng nhà đầu tư. Ngoài ra, nhà đầu tư cũng ý thức có thể có các xung đột lợi ích ảnh hưởng đến tính khách quan của bản tin này. Nhà đầu tư nên xem bản tin này như một nguồn tham khảo khi đưa ra quyết định đầu tư và phải chịu toàn bộ trách nhiệm đối với quyết định đầu tư của chính mình. RONGVIET SECURITIES tuyệt đối không chịu trách nhiệm đối với toàn bộ hay bất kỳ thiệt hại nào, hay sự kiện bị coi là thiệt hại, đối với việc sử dụng toàn bộ hoặc từng phần thông tin hay ý kiến nào của bản tin này.

Thông tin sử dụng trong bản tin này được RONGVIET SECURITIES thu thập từ những nguồn mà chúng tôi cho là đáng tin cậy. Tuy nhiên, chúng tôi không đảm bảo rằng những thông tin này là hoàn chỉnh hoặc chính xác. Các quan điểm và ước tính của chúng tôi có giá trị đến ngày phát hành bản tin và có thể thay đổi mà không cần báo trước.