

Thị trường hôm nay: Tín hiệu phục hồi*(Khải Trần – khai.tq@vdsc.com.vn)*

Sau ba phiên giảm mạnh liên tiếp thì thị trường đã có phiên phục hồi đầu tiên. Chỉ số VN-Index tăng 0,44 điểm (0,05%), đóng cửa tại 976,79 điểm. HNX-Index có thêm 0,53 điểm (0,51%), kết thúc ngày tại 103,99 điểm. Mức độ tăng khiêm tốn của VN-Index không phản ánh hết sự tích cực khi chỉ số này đã tăng khá mạnh trong phiên và chỉ bị bán mạnh trong phiên ATC do hoạt động cơ cấu của một số quỹ ETF. Thanh khoản nhìn chung vẫn duy trì tương đương phiên trước đó. Điểm sáng là số lượng cổ phiếu tăng đã nhiều vượt trội so với số cổ phiếu giảm.

Nhóm VN30 dẫn dắt thị trường phục hồi khi có tới 18/30 cổ phiếu tăng điểm và chỉ có 8 cổ phiếu giảm điểm. Dẫn đầu phía tăng điểm là HPG (+1,8%), SBT (+1,6%), MWG (+1,3%), VPB (+1,2%), MBB (+1,1%), FPT (+0,9%) ... Phía giảm điểm đáng kể nhất là DPM (-3,4%), SAB (-1,3%), SSI (-1,2%) ...

Nhóm cổ phiếu Bất động sản tiếp tục có sự phân hóa khá mạnh. Trong khi CCL (+5,9%), VRC (+5%), TIG (+3,2%), HDC (+1,6%) ... duy trì xu hướng tăng tích cực thì LDG (-3,2%), LHG (-1,6%), NVL (-1,2%), DXG (-0,4%), SCR (-0,2%) ... vẫn đang gặp khó khăn.

Nhìn chung thị trường có sự phục hồi trên diện rộng sau khi đa phần các cổ phiếu đã trải qua nhịp giảm điểm khá mạnh trong thời gian qua. Không có nhóm ngành nào thực sự nổi bật trong ngày hôm nay. Các cổ phiếu có tính đầu cơ cao vẫn tiếp tục là tâm điểm như MBG (+8,9%), HVG (+7%), JVC (+6,1%), VRC (+5%), DCL (+4,4%) ...

Trong ngày cơ cấu của một số quỹ ETF, khối ngoại đã bán ròng 197 tỷ trên HOSE, trải rộng trên nhiều cổ phiếu như VCB (-37,2 tỷ), SSI (-23,6 tỷ), VIC (-16,9 tỷ), STB (-15,7 tỷ), KDH (-15,4 tỷ), PVD (-15 tỷ) ... Hai mã được mua ròng mạnh nhất là VRE (+16,5 tỷ) và VNM (+10,2 tỷ).

Thị trường phát tín hiệu phục hồi sau khi đã giảm sâu về các ngưỡng hỗ trợ. Đây mới là những dấu hiệu ban đầu và chưa thể khẳng định tính bền vững. Do vậy nhà đầu tư tiếp tục ưu tiên cơ cấu lại danh mục theo hướng an toàn.

Góc nhật ký chuyên viên**Cập nhật KBC: Hoạt động cho thuê KCN tăng trưởng mạnh***(Dương Lại – tduong.ld@vdsc.com.vn)*

Nếu quý khách quan tâm đến chủ đề này, vui lòng xem file đính kèm hoặc truy cập [website link](#) để xem nội dung chi tiết.

“Tín hiệu phục hồi”

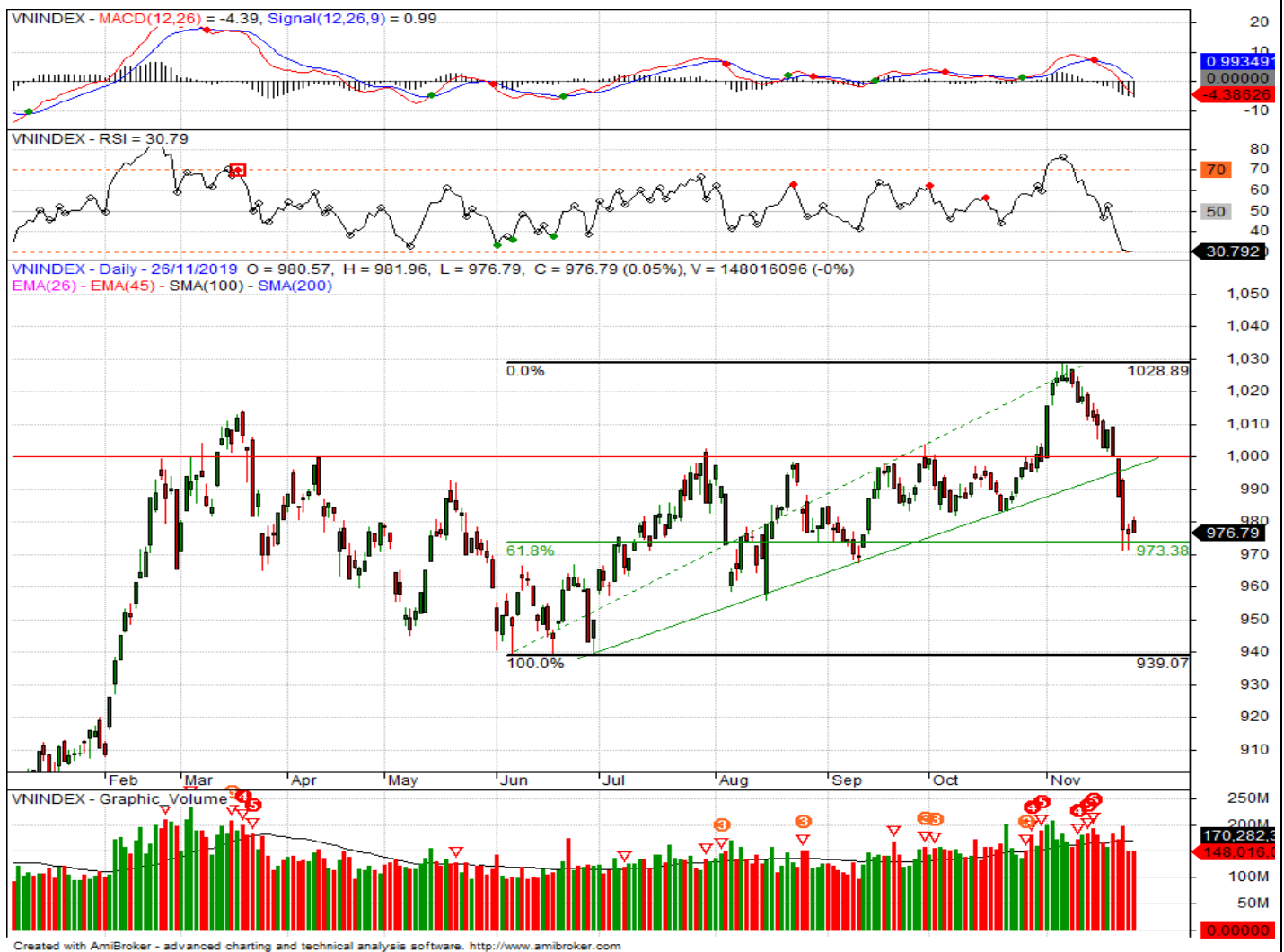
PHÂN TÍCH KỸ THUẬT HÀNG NGÀY

SÀN HSX:

VN-Index có phiên tăng điểm đầu tiên sau 3 phiên giảm mạnh, đóng cửa tại 976.79 điểm (tăng 0.44 điểm, tương đương 0.05%). Thanh khoản tương đương phiên trước đó với 148 triệu cổ phiếu khớp lệnh.

Sự phục hồi xuất hiện khi VN-Index giảm về vùng hỗ trợ 973.x điểm (tương ứng Fibonacci Retracement 61.8%). Trước mắt, nhịp tăng điểm hiện chỉ mang tính kỹ thuật và VN-Index sẽ bị kháng cự mạnh xung quanh ngưỡng 1000 điểm.

Các chỉ báo kỹ thuật cũng có dấu hiệu ngừng rơi sau khi đã giảm sâu trước đó, tuy vậy chưa xuất hiện tín hiệu đảo chiều rõ ràng.

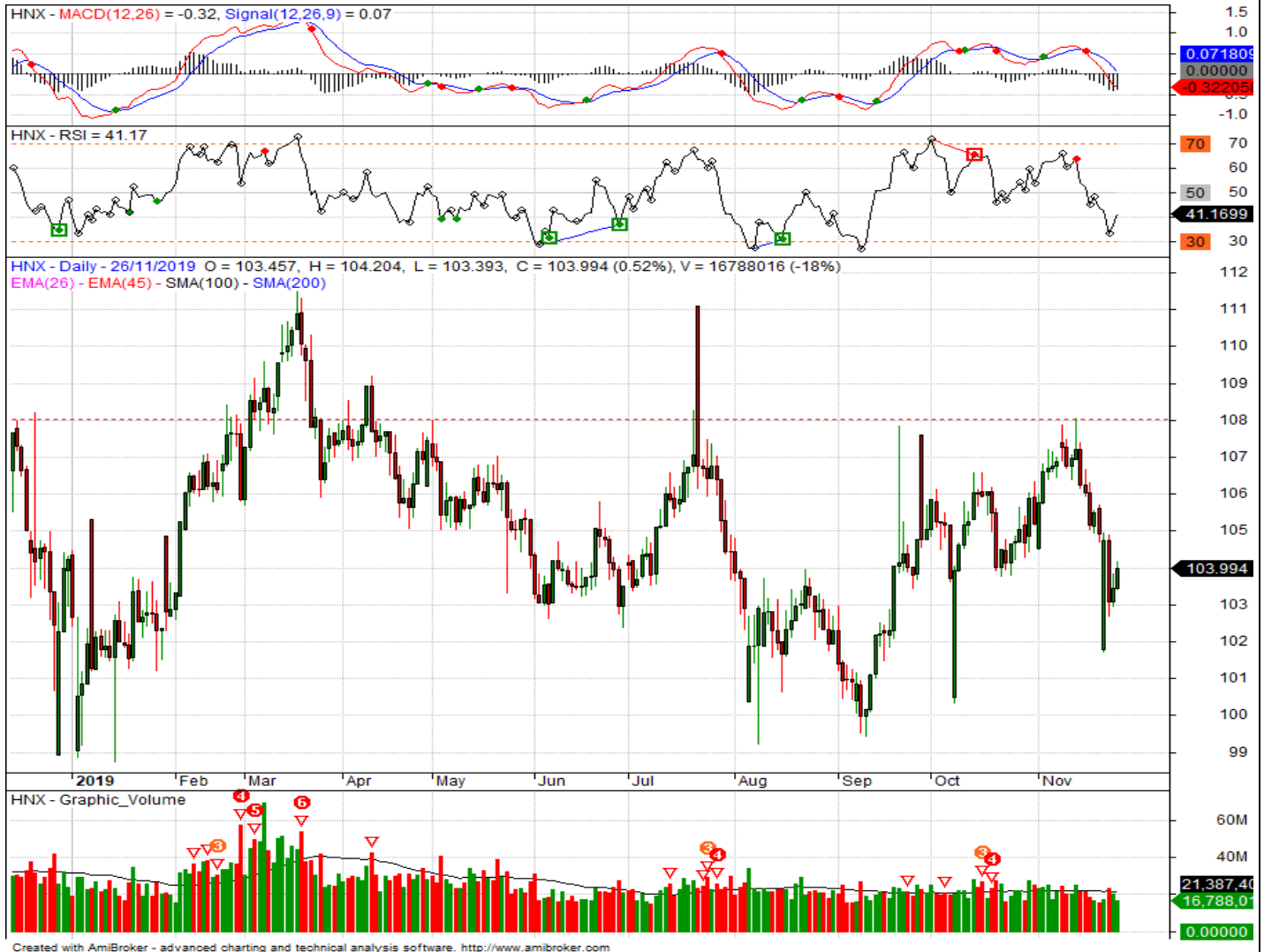


SÀN HNX:

HNX-Index tăng 0.53 điểm (0.51%), đóng cửa tại 103.99 điểm. Thanh khoản giảm nhẹ với chỉ 16.8 triệu cổ phiếu khớp lệnh.

Xu hướng phục hồi của HNX-Index đang khá yếu, cùng với thanh khoản giảm sút cho thấy mức độ tin cậy chưa cao. Hiện tại đây có thể coi là những phiên phục hồi kỹ thuật sau nhịp giảm sâu trước đó.

Chỉ báo RSI bật tăng sau khi về gần chạm ngưỡng 30. Đường MACD Histogram cũng bắt đầu tăng nhẹ trở lại.



Khuyến nghị: Các chỉ số phục hồi nhẹ sau nhịp giảm sâu trước đó. Đây có thể là nhịp tăng điểm kỹ thuật và rủi ro chưa hoàn toàn được loại bỏ. Nhà đầu tư có thể tận dụng để cơ cấu lại danh mục theo hướng an toàn.

TIN TỨC RỒNG VIỆT

BÁO CÁO CÔNG TY (5 báo cáo phát hành gần nhất)	Ngày phát hành	Khuyến nghị	Giá mục tiêu
NLG – Bận rộn trong Q4	26/11/2019	Mua – 1 năm	38.900
LTG - Quyết tâm tái cơ cấu giữa cạnh tranh gia tăng	08/11/2019	Mua – 1 năm	29.400
PME - Nâng cao tiêu chuẩn, gia tăng vị thế	31/10/2019	Mua – 1 năm	n/a
ANV - Tự chủ sản xuất và thị trường đa dạng tạo đà tăng trưởng	17/10/2019	Mua – 1 năm	35.400
PVD - Hoạt động kinh doanh đang dần cải thiện	24/9/2019	Tích Lũy – 1 năm	21.060

Vui lòng xem chi tiết tại <http://www.vdsc.com.vn/vn/companyReport.rv?categoryId=302>

THÔNG TIN CHỨNG CHỈ QUỸ

Tên quỹ mở	Ngày giao dịch	Phí phát hành (% giá trị giao dịch)	Phí mua lại (% giá trị giao dịch)	GTTSR trên một đv quỹ tại ngày định giá	GTTSR trên một đv quỹ tại ngày định giá kỳ trước	+/- GTTSR trên một đv quỹ so với kỳ trước
DFVN-CAF	07/05/2019	0% - 0,20%	0% - 0,20%	10.324	10.357	-0,32%
ENF	02/05/2019	0% - 3%	0%	18.790	18.655	0,72%
MBBF	11/07/2018	0%- 0,5%	0%-1%	14.975	14.976	-0,01%
MBVE	02/05/2019	1%	0%-1%	14.664	14.625	0,27%
VF1	09/05/2019	0,25% - 0,75%	0% - 2,5%	37.799	38.057	-0,68%
VF4	09/05/2019	0,25% - 0,75%	0% - 2,5%	16.545	16.672	-0,76%
VFB	03/05/2019	0,25% - 0,75%	0% - 2,5%	18.296	18.268	0,15%

KHỐI PHÂN TÍCH & TƯ VẤN ĐẦU TƯ**Nguyễn Thị Phương Lam**
Deputy Manager

lam.ntp@vdsc.com.vn
+ 84 28 6299 2006 (1313)

- Ngân hàng
- Thị trường

Vũ Anh Tú
Analyst

tu.va@vdsc.com.vn
+ 84 28 6299 2006 (1511)

- Kinh tế vĩ mô

Phạm Thị Tố Tâm
Analyst

tam.ptt@vdsc.com.vn
+ 84 28 6299 2006 (1530)

- Bảo hiểm
- Thủy sản

Phạm Minh Tú
Analyst

tu.pm@vdsc.com.vn
+ 84 28 6299 2006 (1536)

- Thép

Lại Đức Dương
Senior Analyst

duong.ld@vdsc.com.vn
+ 84 28 6299 2006 (1522)

- Bất động sản
- Vật liệu xây dựng

Trần Thái Sơn
Analyst

son.tt@vdsc.com.vn
+ 84 28 6299 2006 (1527)

- Thị trường
- Bán lẻ & Công nghệ
- Dược phẩm

Nguyễn Thị Thúy Anh
Analyst

anh2.ntt@vdsc.com.vn
+ 84 28 6299 2006 (1531)

- Ngân hàng

Bernard Lapointe
Senior Consultant

bernard.lapointe@vdsc.com.vn
+ 84 28 6299 2006

Trần Hà Xuân Vũ
Senior Analyst

vu.thx@vdsc.com.vn
+ 84 28 6299 2006 (1518)

- Dầu khí
- Phân bón

Đỗ Thanh Tùng
Analyst

tung.dt@vdsc.com.vn
+ 84 28 6299 2006 (1521)

- Cảng biển
- Dịch vụ hàng không

Nguyễn Tiến Hoàng
Analyst

hoang.nt@vdsc.com.vn
+ 84 28 6299 2006 (1538)

- Thị trường

Trần Thị Ngọc Hà
Assistant

ha.ttn@vdsc.com.vn
+ 84 28 6299 2006 (1526)

Nguyễn Hà Trinh
Senior Analyst

trinh.nh@vdsc.com.vn
+ 84 28 6299 2006 (1551)

- Xây dựng
- Thép
- Tiện ích công cộng

Đặng Thị Phương Thảo
Analyst

thao.dtp@vdsc.com.vn
+ 84 28 6299 2006 (1529)

- Thực phẩm & Đồ uống
- Dệt may

Bùi Huy Hoàng
Analyst

hoang.bh@vdsc.com.vn
+ 84 28 6299 2006 (1514)

- Cao su tự nhiên
- Nông dược

Trương Thị Thảo Vi
Assistant

vi.ttt@vdsc.com.vn
+ 84 28 6299 2006 (1517)

HỘI SỞ TẠI TP. HỒ CHÍ MINH

Tòa nhà Viet Dragon, 141 Nguyễn Du
P. Bến Thành, Q. 1, TP. Hồ Chí Minh

T +84 28 6299 2006
F +84 28 6299 7986
E info@vdsc.com.vn
W www.vdsc.com.vn

CHI NHÁNH HÀ NỘI

Tầng 10, Tòa nhà Eurowindow,
số 2 Tôn Thất Tùng, P. Trung Tự, Q. Đống Đa, Hà Nội

T +84 24 6288 2006
F +84 24 6288 2008
E info@vdsc.com.vn
W www.vdsc.com.vn

CHI NHÁNH NHA TRANG

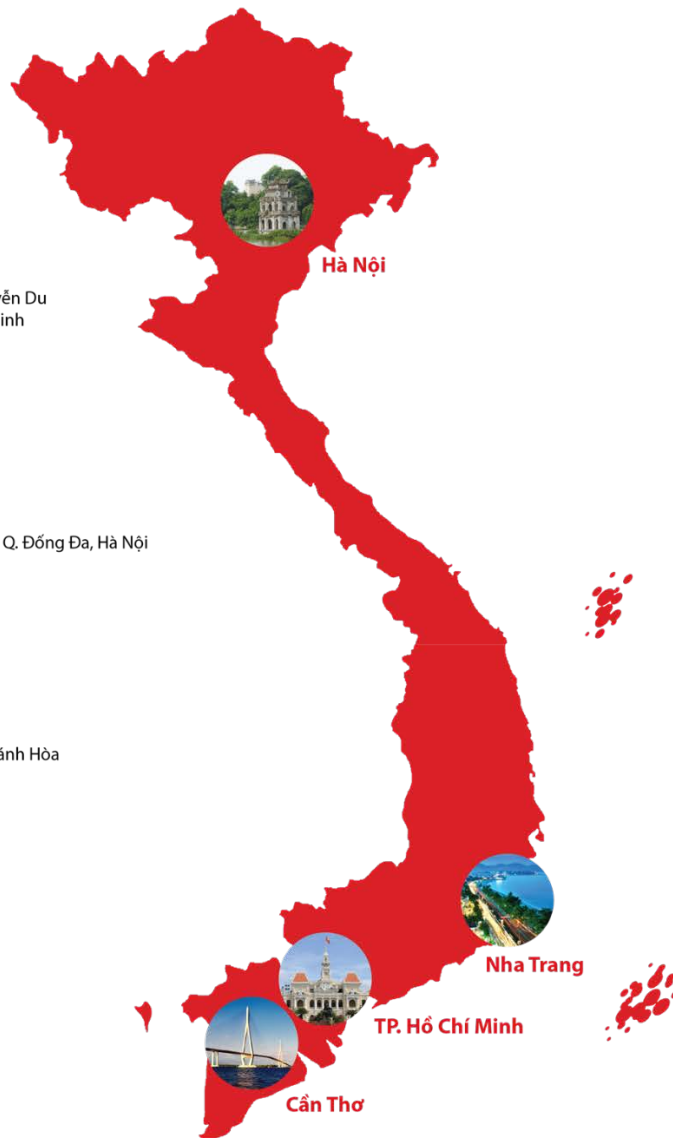
50 Bis Yersin, TP. Nha Trang, Khánh Hòa

T +84 258 3820 006
F +84 258 3820 008
E info@vdsc.com.vn
W www.vdsc.com.vn

CHI NHÁNH CẦN THƠ

95-97-99 Võ Văn Tần, P. Tân An,
Q. Ninh Kiều, TP. Cần Thơ

T +84 292 381 7578
F +84 292 381 8387
E info@vdsc.com.vn
W www.vdsc.com.vn



Bản báo cáo này được chuẩn bị cho mục đích duy nhất là cung cấp thông tin và không nhằm đưa ra bất kỳ đề nghị hay hướng dẫn mua bán chứng khoán cụ thể nào. Các quan điểm và khuyến cáo được trình bày trong bản báo cáo này không tính đến sự khác biệt về mục tiêu, nhu cầu, chiến lược và hoàn cảnh cụ thể của từng nhà đầu tư. Ngoài ra, nhà đầu tư cũng ý thức có thể có các xung đột lợi ích ảnh hưởng đến tính khách quan của bản báo cáo này. Nhà đầu tư nên xem báo cáo này như một nguồn tham khảo khi đưa ra quyết định đầu tư và phải chịu toàn bộ trách nhiệm đối với quyết định đầu tư của chính mình. Rong Viet Securities tuyệt đối không chịu trách nhiệm đối với toàn bộ hay bất kỳ thiệt hại nào, hay sự kiện bị coi là thiệt hại, đối với việc sử dụng toàn bộ hoặc từng phần thông tin hay ý kiến nào của bản báo cáo này.

Toàn bộ các quan điểm thể hiện trong báo cáo này đều là quan điểm cá nhân của người phân tích. Không có bất kỳ một phần thu nhập nào của người phân tích liên quan trực tiếp hoặc gián tiếp đến các khuyến cáo hay quan điểm cụ thể trong bản báo cáo này.

Thông tin sử dụng trong báo cáo này được Rong Viet Securities thu thập từ những nguồn mà chúng tôi cho là đáng tin cậy. Tuy nhiên, chúng tôi không đảm bảo rằng những thông tin này là hoàn chỉnh hoặc chính xác. Các quan điểm và ước tính trong đánh giá của chúng tôi có giá trị đến ngày ra báo cáo và có thể thay đổi mà không cần báo cáo trước.

Bản báo cáo này được giữ bản quyền và là tài sản của Rong Viet Securities. Mọi sự sao chép, chuyển giao hoặc sửa đổi trong bất kỳ trường hợp nào mà không có sự đồng ý của Rong Viet Securities đều trái luật, **Bản quyền thuộc Rong Viet Securities, 2019.**