

Thị trường hôm nay: Tiếp tục lao dốc

(*Khải Trần – khai.tq@vdsc.com.vn*)

Thị trường phục hồi nhẹ trong nửa đầu phiên giao dịch nhưng sau đó lại bất ngờ bị bán mạnh, dẫn đến phiên lao dốc thứ hai liên tiếp. VN-Index giảm 10.11 điểm (1.02%), đóng cửa tại 977.78 điểm. HNX-Index đánh mất 1.66 điểm (1.58%), kết thúc ngày tại 103.09 điểm. Thanh khoản có sự gia tăng khá mạnh trên hai sàn cho thấy sự dứt khoát của bên bán. Số cổ phiếu giảm điểm hoàn toàn vượt trội số cổ phiếu tăng điểm.

Không như ngày hôm trước khi lực bán chủ yếu tập trung ở nhóm cổ phiếu VN30, hôm nay lực bán mạnh trải dài trên diện rộng. VN30-Index giảm ít nhất với 0.66%, trong khi VNMID-Index và VNSML-Index giảm mạnh hơn, lần lượt là 1.25% và 1.32%.

Đa phần các cổ phiếu trong rổ VN30 vẫn bị bán mạnh, tiêu biểu là CTD (-3.5%), SAB (-2.5%), BID (-2.5%), HDB (-2.3%), VCB (-2.3%), TCB (-1.9%) ... Hai cổ phiếu VHM (-1.9%) và VRE (-0.6%) có lúc giảm rất sâu trong phiên nhưng về cuối phiên đã xuất hiện lực đỡ mạnh và thu hẹp đáng kể mức độ giảm điểm. Màu xanh le lói ở một số ít cổ phiếu như VIC (+0.8%), DPM (+0.8%), BVH (+0.6%), STB (+0.5%) và HPG (+0.5%).

Nhiều cổ phiếu có mức tăng tốt trong những phiên trước bất ngờ bị chốt lời mạnh như HSG (-7%), D2D (-7%), CLG (-7%), BCG (-6.6%), GTN (-6.2%), PPC (-5%), SJS (-4.1%), CSC (-4.1%) ...

Những ngành tiêu cực nhất hôm nay có thể kể tới Bất động sản, Xây dựng, Dầu khí ... Các cổ phiếu tăng giá tốt ngày hôm nay nằm rải rác ở nhiều ngành và có tính đầu cơ cao như MBG (+9.9%), TCH (+7%), CCL (+4.7%), SCR (+4.7%), VRC (+4.4%), MBS (+4.3%), TNA (+2.3%) ...

Khối ngoại tiếp tục bán ròng nhưng giá trị bán ròng rất thấp, chỉ là 11 tỷ trên HOSE, tập trung vào VCB (-46.2 tỷ), VHM (-20.2 tỷ), VJC (-13 tỷ), SAB (-10.3 tỷ) ... Các cổ phiếu được mua ròng là CTG (+22.7 tỷ), VRE (+20.5 tỷ), E1VFVN30 (+18 tỷ), HPG (+17.7 tỷ) ... Có thể thấy hai phiên gần nhất lực bán mạnh xuất phát từ khối nội chứ không phải từ NĐTNN.

Thị trường tiếp tục giảm sâu dưới áp lực bán mạnh và dứt khoát. Các ngưỡng hỗ trợ ngắn hạn đều bị xuyên thủng dễ dàng. Rủi ro hiện tại vẫn đang hiện hữu và nhà đầu tư nên tập trung vào quản trị rủi ro danh mục thay vì cố gắng tìm kiếm lợi nhuận trong ngắn hạn.

Góc nhật ký chuyên viên**Sản xuất & tiêu thụ thép 10T2019**

(*Minh Tú – tu.pm@vdsc.com.vn*)

Nếu quý khách quan tâm đến chủ đề này, vui lòng xem file đính kèm hoặc truy cập [website link](#) để xem nội dung chi tiết.

**“Tiếp tục lao
dốc”**

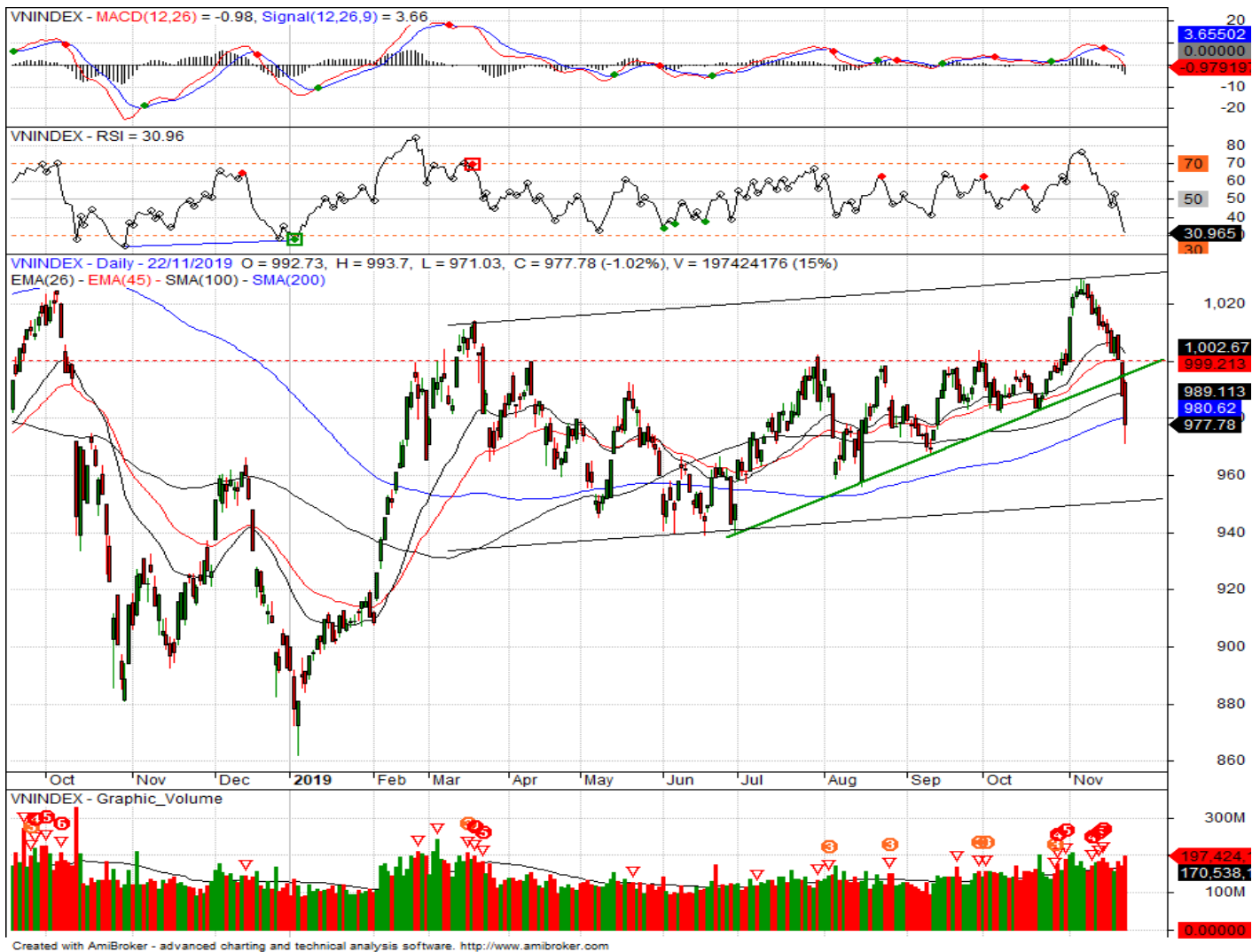
PHÂN TÍCH KỸ THUẬT HÀNG NGÀY

SÀN HSX:

VN-Index tiếp tục có phiên giảm mạnh thứ hai liên tiếp (giảm 10.11 điểm, tương đương 1.02%), đóng cửa tại 977.78 điểm. Thanh khoản tăng khá mạnh với 197.4 triệu cổ phiếu khớp lệnh.

Phiên giảm điểm hôm nay khiến VN-Index xuyên thủng hai đường hỗ trợ SMA(100) và SMA(200). Đã có những dấu hiệu thu hẹp đà giảm ở cuối phiên và gợi mở về sự phục hồi trong những phiên tiếp theo. Chỉ số có thể giằng co xung quanh đường SMA(200) trong một vài phiên sắp tới (tương ứng vùng 980 điểm).

Các chỉ báo kỹ thuật tiếp tục giảm sâu và chuẩn bị rơi vào vùng quá bán. Đường MACD đã cắt xuống dưới đường 0, trong khi đường RSI giảm về sát ngưỡng 30.

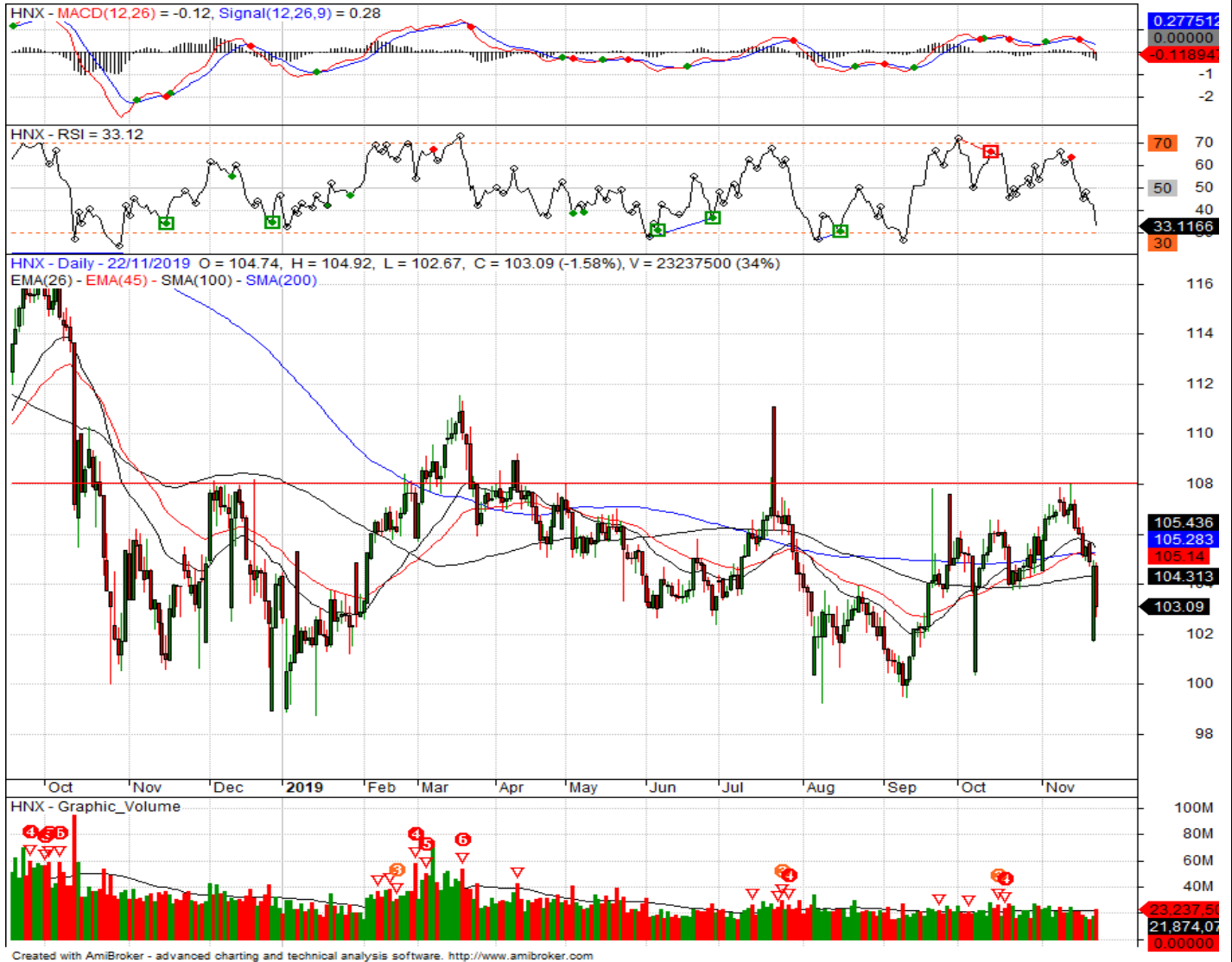


SÀN HNX:

HNX-Index giảm 1.66 điểm (1.58%), đóng cửa tại 103.09 điểm. Thanh khoản tăng lên mức trung bình với 23.3 triệu cổ phiếu khớp lệnh.

Sau khi không vượt qua được kháng cự 108 thì HNX-Index đã quay đầu giảm khá dứt khoát phá vỡ vùng hỗ trợ 104 điểm. Ngưỡng hỗ trợ mạnh tiếp theo của HNX-Index là vùng 100 điểm.

Các chỉ báo kỹ thuật tiếp tục giảm sâu khi đường MACD đã cắt xuống dưới đường 0, trong khi đường RSI giảm về sát ngưỡng 30.



Khuyến nghị: Các chỉ số phục hồi thất bại và tiếp tục giảm sâu cùng sự gia tăng thanh khoản. Rủi ro ngắn hạn đang hiện hữu và nhà đầu tư cần tập trung quản trị rủi ro cho danh mục thay vì cố gắng tìm kiếm lợi nhuận trong giai đoạn này.

TIN TỨC RỒNG VIỆT

BÁO CÁO CÔNG TY (5 báo cáo phát hành gần nhất)	Ngày phát hành	Khuyến nghị	Giá mục tiêu
LTG - Quyết tâm tái cơ cấu giữa cạnh tranh gia tăng	08/11/2019	Mua – 1 năm	29.400
PME - Nâng cao tiêu chuẩn, gia tăng vị thế	31/10/2019	Mua – 1 năm	n/a
ANV - Tự chủ sản xuất và thị trường đa dạng tạo đà tăng trưởng	17/10/2019	Mua – 1 năm	35.400
PVD - Hoạt động kinh doanh đang dần cải thiện	24/9/2019	Tích Lũy – 1 năm	21.060
ACV - Tăng trưởng lợi nhuận giảm tốc giữa những làn gió ngược	24/9/2019	Tích Lũy – 1 năm	78.000

Vui lòng xem chi tiết tại <http://www.vdsc.com.vn/vn/companyReport.rv?categoryId=302>

THÔNG TIN CHỨNG CHỈ QUỸ

Tên quỹ mở	Ngày giao dịch	Phí phát hành (% giá trị giao dịch)	Phí mua lại (% giá trị giao dịch)	GTTSR trên một đv quỹ tại ngày định giá	GTTSR trên một đv quỹ tại ngày định giá kỳ trước	+/- GTTSR trên một đv quỹ so với kỳ trước
DFVN-CAF	07/05/2019	0% - 0,20%	0% - 0,20%	10.324	10.357	-0,32%
ENF	02/05/2019	0% - 3%	0%	18.790	18.655	0,72%
MBBF	11/07/2018	0%- 0,5%	0%-1%	14.975	14.976	-0,01%
MBVE	02/05/2019	1%	0%-1%	14.664	14.625	0,27%
VF1	09/05/2019	0,25% - 0,75%	0% - 2,5%	37.799	38.057	-0,68%
VF4	09/05/2019	0,25% - 0,75%	0% - 2,5%	16.545	16.672	-0,76%
VFB	03/05/2019	0,25% - 0,75%	0% - 2,5%	18.296	18.268	0,15%

KHỐI PHÂN TÍCH & TƯ VẤN ĐẦU TƯ**Nguyễn Thị Phương Lam**
Deputy Manager

lam.ntp@vdsc.com.vn
+ 84 28 6299 2006 (1313)

- Ngân hàng
- Thị trường

Vũ Anh Tú
Analyst

tu.va@vdsc.com.vn
+ 84 28 6299 2006 (1511)

- Kinh tế vĩ mô

Phạm Thị Tố Tâm
Analyst

tam.ptt@vdsc.com.vn
+ 84 28 6299 2006 (1530)

- Bảo hiểm
- Thủy sản

Phạm Minh Tú
Analyst

tu.pm@vdsc.com.vn
+ 84 28 6299 2006 (1536)

- Thép

Lại Đức Dương
Senior Analyst

duong.ld@vdsc.com.vn
+ 84 28 6299 2006 (1522)

- Bất động sản
- Vật liệu xây dựng

Trần Thái Sơn
Analyst

son.tt@vdsc.com.vn
+ 84 28 6299 2006 (1527)

- Thị trường
- Bán lẻ & Công nghệ
- Dược phẩm

Nguyễn Thị Thúy Anh
Analyst

anh2.ntt@vdsc.com.vn
+ 84 28 6299 2006 (1531)

- Ngân hàng

Bernard Lapointe
Senior Consultant

bernard.lapointe@vdsc.com.vn
+ 84 28 6299 2006

Trần Hà Xuân Vũ
Senior Analyst

vu.thx@vdsc.com.vn
+ 84 28 6299 2006 (1518)

- Dầu khí
- Phân bón

Đỗ Thanh Tùng
Analyst

tung.dt@vdsc.com.vn
+ 84 28 6299 2006 (1521)

- Cảng biển
- Dịch vụ hàng không

Nguyễn Tiến Hoàng
Analyst

hoang.nt@vdsc.com.vn
+ 84 28 6299 2006 (1538)

- Thị trường

Trần Thị Ngọc Hà
Assistant

ha.ttn@vdsc.com.vn
+ 84 28 6299 2006 (1526)

Nguyễn Hà Trinh
Senior Analyst

trinh.nh@vdsc.com.vn
+ 84 28 6299 2006 (1551)

- Xây dựng
- Thép
- Tiện ích công cộng

Đặng Thị Phương Thảo
Analyst

thao.dtp@vdsc.com.vn
+ 84 28 6299 2006 (1529)

- Thực phẩm & Đồ uống
- Dệt may

Bùi Huy Hoàng
Analyst

hoang.bh@vdsc.com.vn
+ 84 28 6299 2006 (1514)

- Cao su tự nhiên
- Nông dược

Trương Thị Thảo Vi
Assistant

vi.ttt@vdsc.com.vn
+ 84 28 6299 2006 (1517)

HỘI SỞ TẠI TP. HỒ CHÍ MINH

Tòa nhà Viet Dragon, 141 Nguyễn Du
P. Bến Thành, Q. 1, TP. Hồ Chí Minh

T +84 28 6299 2006
F +84 28 6299 7986
E info@vdsc.com.vn
W www.vdsc.com.vn

CHI NHÁNH HÀ NỘI

Tầng 10, Tòa nhà Eurowindow,
số 2 Tôn Thất Tùng, P. Trung Tự, Q. Đống Đa, Hà Nội

T +84 24 6288 2006
F +84 24 6288 2008
E info@vdsc.com.vn
W www.vdsc.com.vn

CHI NHÁNH NHA TRANG

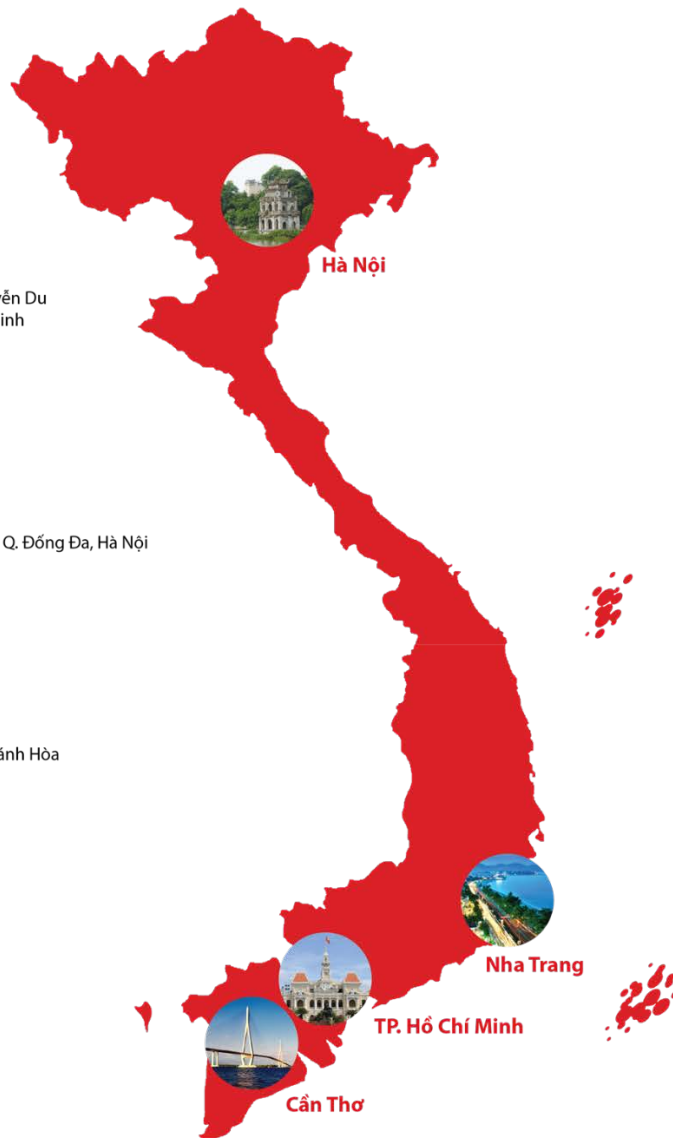
50 Bis Yersin, TP. Nha Trang, Khánh Hòa

T +84 258 3820 006
F +84 258 3820 008
E info@vdsc.com.vn
W www.vdsc.com.vn

CHI NHÁNH CẦN THƠ

95-97-99 Võ Văn Tần, P. Tân An,
Q. Ninh Kiều, TP. Cần Thơ

T +84 292 381 7578
F +84 292 381 8387
E info@vdsc.com.vn
W www.vdsc.com.vn



Bản báo cáo này được chuẩn bị cho mục đích duy nhất là cung cấp thông tin và không nhằm đưa ra bất kỳ đề nghị hay hướng dẫn mua bán chứng khoán cụ thể nào. Các quan điểm và khuyến cáo được trình bày trong bản báo cáo này không tính đến sự khác biệt về mục tiêu, nhu cầu, chiến lược và hoàn cảnh cụ thể của từng nhà đầu tư. Ngoài ra, nhà đầu tư cũng ý thức có thể có các xung đột lợi ích ảnh hưởng đến tính khách quan của bản báo cáo này. Nhà đầu tư nên xem báo cáo này như một nguồn tham khảo khi đưa ra quyết định đầu tư và phải chịu toàn bộ trách nhiệm đối với quyết định đầu tư của chính mình. Rong Viet Securities tuyệt đối không chịu trách nhiệm đối với toàn bộ hay bất kỳ thiệt hại nào, hay sự kiện bị coi là thiệt hại, đối với việc sử dụng toàn bộ hoặc từng phần thông tin hay ý kiến nào của bản báo cáo này.

Toàn bộ các quan điểm thể hiện trong báo cáo này đều là quan điểm cá nhân của người phân tích. Không có bất kỳ một phần thu nhập nào của người phân tích liên quan trực tiếp hoặc gián tiếp đến các khuyến cáo hay quan điểm cụ thể trong bản báo cáo này.

Thông tin sử dụng trong báo cáo này được Rong Viet Securities thu thập từ những nguồn mà chúng tôi cho là đáng tin cậy. Tuy nhiên, chúng tôi không đảm bảo rằng những thông tin này là hoàn chỉnh hoặc chính xác. Các quan điểm và ước tính trong đánh giá của chúng tôi có giá trị đến ngày ra báo cáo và có thể thay đổi mà không cần báo cáo trước.

Bản báo cáo này được giữ bản quyền và là tài sản của Rong Viet Securities. Mọi sự sao chép, chuyển giao hoặc sửa đổi trong bất kỳ trường hợp nào mà không có sự đồng ý của Rong Viet Securities đều trái luật, **Bản quyền thuộc Rong Viet Securities, 2019.**