



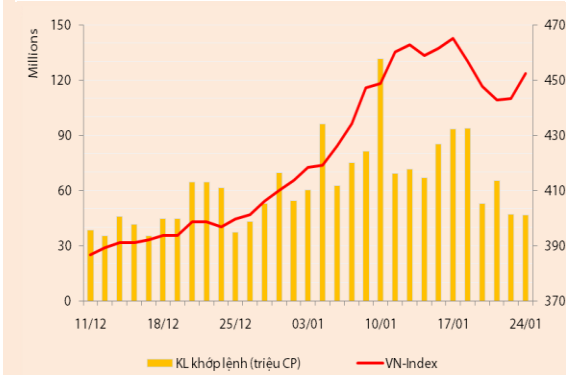
BẢN TIN CHỨNG KHOÁN

Ngày: 24/01/2013

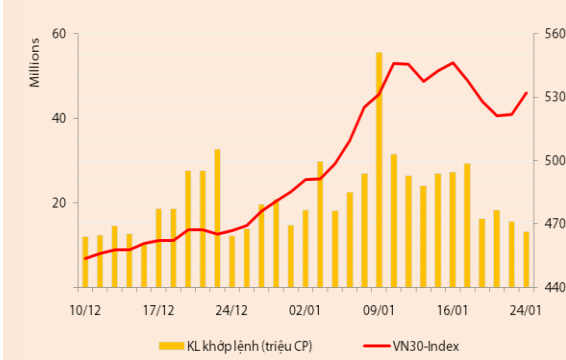
1. Diễn biến giao dịch và thống kê thị trường
2. Thị trường OTC, UPCOM
3. Tin kinh tế tài chính trong nước
4. Lịch sự kiện

THỊ TRƯỜNG CHỨNG KHOÁN VÀ TIN KINH TẾ

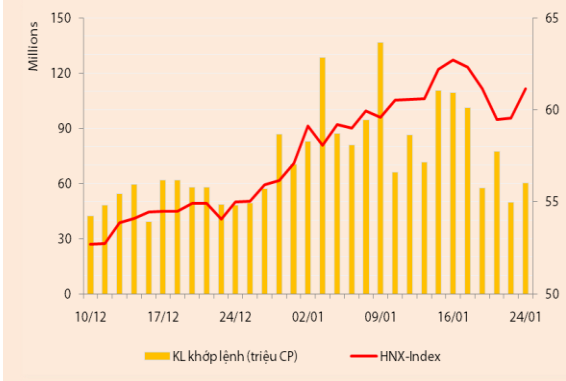
Chỉ số	VN-Index	VN30-Index	HN-Index
24/01/2013	452,40	532,11	61,17
Thay đổi (%)	2,04%	1,95%	2,69%



Thanh khoản	HSX	VN30	HNX
KL khớp lệnh (CP)	46.685.140	13.133.520	60.297.600
Tổng KLGD (CP)	49.810.670	13.267.920	62.181.782
GT khớp lệnh (tỷ đồng)	601,32	241,34	419,03
Tổng GTGD	683,66	248,72	429,88



Giao dịch nước ngoài	HSX	VN30	HNX
Giá trị mua (tỷ đồng)	95,90	58,94	23,52
Giá trị bán (tỷ đồng)	36,60	32,66	8,12
Giao dịch ròng	59,30	26,28	15,40



THỊ TRƯỜNG CHỨNG KHOÁN

Các chỉ số tăng điểm tích cực trong phiên giao dịch ngày 24/01: VNIndex tăng 2,04% lên 452,4 điểm; VN30 tăng 1,95% lên 532,11 điểm và HNIndex tăng 2,69% lên 61,17 điểm.

Hôm nay sàn HSX có 46,7 triệu cổ phiếu (-1%) được khớp lệnh thành công, đạt giá trị 601 tỷ đồng (+1,2%). Con số này trên sàn HNX là 60,3 triệu cổ phiếu (+21%), tương đương 419 tỷ đồng (+23,6%).

Mức độ tham gia thị trường của NĐT nước ngoài giảm mạnh trong phiên hôm nay, tuy vậy, giá trị mua ròng tăng đáng kể. Theo đó, giá trị mua ròng trên sàn HSX đạt 59,3 tỷ đồng và trên sàn HNX đạt 15,4 tỷ đồng. GAS là cổ phiếu được mua ròng mạnh nhất phiên hôm nay đạt 15,3 tỷ đồng, tiếp đến là VND với 7,4 tỷ đồng.

Sàn HSX – Lực cầu bất ngờ hưng phấn, VNIndex tăng mạnh. VNIndex tăng điểm ngay từ khi mở thị trường mở cửa. Tuy nhiên, tâm lý thận trọng của NĐT khiến giao dịch trầm lắng và giằng co nhẹ trong phần lớn thời gian giao dịch buổi sáng. Tín hiệu hồi phục chỉ thực sự xuất hiện vào cuối phiên sáng, khi nhóm cổ phiếu vốn hóa lớn đồng loạt tăng giá tích cực, là động lực chính hỗ trợ cho phiên tăng điểm hôm nay. Chốt phiên, nhóm VN30 không có cổ phiếu giảm giá, chỉ có ba mã giữ tham chiếu là VIC, STB và PVD. Ngược lại, BVH, HSG, HPG và PVF là bốn mã tăng giá tích cực nhất khi đồng loạt tăng trần, các mã còn lại tăng mạnh như HAG, DPM, DRC, CSM... Cùng chung xu hướng này, hàng loạt cổ phiếu có hệ số bê ta cao thuộc nhóm vốn hóa trung bình và thấp khởi sắc, đặc biệt là các cổ phiếu thuộc nhóm Xây dựng – Bất động sản như TDH, MCG, NTB; nhóm vận tải biển như VIP, VOS, VNA...

Sàn HNX – Cổ phiếu trụ cột khởi sắc, HNIndex vượt ngưỡng 60 điểm. Hưởng ứng sự hưng phấn trên sàn HSX, nhóm cổ phiếu dẫn dắt đồng loạt khởi sắc trong phiên chiều giúp HNIndex vượt ngưỡng 60 điểm thuận lợi. Trong nhóm này, SCR là cổ phiếu duy nhất tăng trần, PVX và VCG cách giá trần một bước giá. Mức tăng ở các cổ phiếu còn lại cũng khá tích cực. SHB và SCR là hai cổ phiếu có thanh khoản cao nhất sàn, chiếm hơn 30% tổng khối lượng giao dịch phiên hôm nay của sàn Hà Nội.

NHẬN ĐỊNH THỊ TRƯỜNG

Thị trường giao dịch thận trọng trong phần lớn thời gian buổi sáng, đặc biệt sau khi thông tin CPI tháng 1/2013 được Tổng cục Thống kê công bố cao hơn mức kỳ vọng. Ở chiều ngược lại, sự hưng phấn bộc lộ khá mạnh trong nửa cuối phiên giao dịch khi các phương tiện truyền thông liên tục đưa tin về đề xuất giải pháp hỗ trợ thị trường Bất động sản của Bộ xây dựng và BIDV trong hai ngày gần đây. Sự khởi sắc bắt đầu đến từ nhóm bluechips, đối tượng ưa thích của NĐT nước ngoài, và mang lại hiệu ứng tích cực lên toàn bộ thị trường sau đó.

Các chỉ số thị trường đóng cửa với số điểm cao nhất phiên. Thêm vào đó, thanh khoản của sàn Hà Nội tăng mạnh so với hôm qua, cho thấy dòng tiền đầu cơ đang có dấu hiệu tham gia tích cực trở lại. Với diễn biến phiên hôm nay, chúng tôi cho rằng tâm lý hưng phấn sẽ được duy trì trong phiên cuối tuần.

THÔNG TIN KINH TẾ

Chỉ số giá tiêu dùng (CPI) tháng 1/2013 đã được Tổng cục Thống kê chính thức công bố tăng 1,25% so với tháng 12/2012 và tăng 7,07% so với tháng 1/2011. Đây là mức tăng cao nhất trong vòng bốn tháng qua của chỉ số giá và cao gần gấp đôi so với dự báo được chúng tôi đưa ra đầu tuần. Nguyên nhân của sự sai lệch này là do chúng tôi không đánh giá đúng mức khả năng điều chỉnh tăng phí dịch vụ y tế (DVYT) trong bối cảnh áp lực CPI do yếu tố mùa vụ còn lớn như hiện tại. Theo đó, chỉ số giá ở nhóm hàng Thuốc và dịch vụ tháng 1/2013 tăng 7,4% so với tháng 12/2013, trong đó nhóm dịch vụ y tế tăng đến 9,5%. Chúng tôi nhận thấy, mặc dù ở hai thành phố lớn là Hồ Chí Minh và Hà Nội chưa thực hiện điều chỉnh tăng phí DVYT thì động thái này có

thể đã được tiến hành ở các địa phương khác. Do vậy, trong khi mức tăng CPI ở cả hai thành phần đều dưới 1% thì mức tăng chung của cả nước lại ở mức trên 1%.

Hôm nay, NHNN đã công bố dự thảo Quyết định về việc mua, bán vàng miếng trên thị trường trong nước để lấy ý kiến. Một số thông tin chính được nêu trong dự thảo như sau:

- (1) NHNN sẽ thực hiện mua, bán vàng miếng với các tổ chức tín dụng, doanh nghiệp có thiết lập quan hệ mua bán với NHNN. Hồ sơ, thủ tục để tổ chức tín dụng, doanh nghiệp thiết lập quan hệ mua, bán vàng miếng với NHNN thực hiện theo quy định.
- (2) Căn cứ mục tiêu của chính sách tiền tệ trong từng thời kỳ, NHNN mua, bán vàng miếng để can thiệp, bình ổn thị trường vàng trong nước và được sử dụng tiền cung ứng để mua vàng miếng bổ sung vào dự trữ ngoại hối Nhà nước.
- (3) Về cách thức thực hiện mua, bán: NHNN sẽ lựa chọn và quyết định cụ thể việc mua, bán vàng miếng trong từng lần giao dịch, có thể là mua bán trực tiếp hoặc thông qua đấu thầu.
- (4) Giá mua, giá bán vàng miếng trên thị trường trong nước của Ngân hàng Nhà nước do Thống đốc Ngân hàng Nhà nước quyết định.
- (5) NHNN sẽ thực hiện mở tài khoản, mua vàng ở nước ngoài để nhập khẩu vàng nguyên liệu bổ sung dự trữ ngoại hối Nhà nước khi thực hiện bán vàng miếng.

THÔNG TIN NGÀNH

Ngày 23/01, BIDV đã chính thức có tờ trình đề xuất Thủ tướng xem xét lập công ty tái cho vay thế chấp nhà ở Quốc gia để tài trợ cho các khoản vay nhà ở thu nhập thấp ngay trong quý II/2013 nhằm cụ thể hóa những giải pháp hỗ trợ thị trường bất động sản. Theo đó, công ty này sẽ được thành lập dưới hình thức công ty tài chính TNHH MTV do Nhà nước sở hữu 100% hoặc trên 75% vốn điều lệ. Cơ chế hoạt động của Công ty sẽ theo 02 hình thức là tái cho vay thế chấp và mua lại các khoản nợ cho vay từ các NHTM với thời hạn khoản vay có thể kéo dài từ 15 năm - 30 năm và với mức lãi suất ưu đãi thấp hơn mức lãi suất thương mại trên thị trường. Vốn điều lệ ban đầu của Công ty là 5.000 tỷ đồng và trong 05 năm đầu hoạt động sẽ huy động thêm khoảng 50.000 tỷ từ các nguồn vốn ưu đãi của Chính phủ, nguồn vốn hỗ trợ phát triển ODA, các nguồn tiền gửi của các tổ chức trong nước và quốc tế và các nguồn vốn hỗ trợ đóng góp dài hạn khác. Như vậy, với lượng vốn này Công ty sẽ có khả năng tài trợ cho khoảng 250.000 căn nhà hay 7,5 triệu m² nhà ở thu nhập thấp.

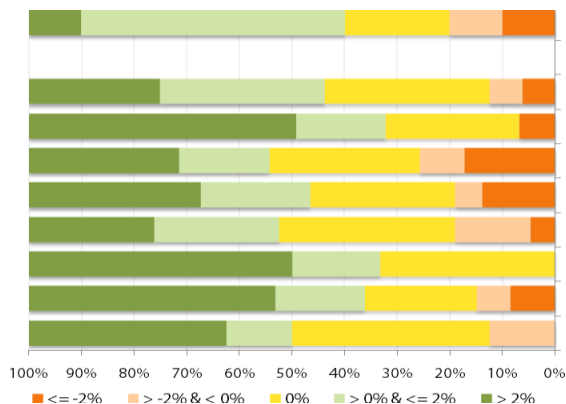
Đồng thời, trong mấy ngày qua, một số trang điện tử cũng đã đưa tin về xu hướng chuyển đổi dự án để hưởng ưu đãi. Chẳng hạn như CTCP Đầu tư xây dựng Hà Nội đang xin điều chỉnh Dự án nhà thương mại Khu đô thị Trung Văn mở rộng (xã Trung Văn, huyện Từ Liêm) sang làm nhà thu nhập thấp. Hay Vinaconex đã được chấp thuận chuyển đổi dự án xây dựng nhà ở thương mại rộng 18,5 ha tại Khu đô thị Bắc An Khánh sang nhà ở xã hội. Ngoài ra, nếu được TP Hà Nội chấp thuận, Vinaconex sẽ triển khai tiếp dự án 50ha tại khu đô thị Đại Áng (Thanh Trì).

Chúng tôi đánh giá đây là những tín hiệu rất tích cực để kích thích thị trường nhà ở thu nhập thấp phát triển từ đó góp phần giải quyết một phần hàng tồn kho của thị trường bất động sản. Tuy nhiên, theo quan điểm của chúng tôi để những giải pháp trên tạo ra một cú hích trên thị trường còn cần thêm một khoảng thời gian nhất định cũng như sự phối hợp của nhiều bên. Đơn cử như việc chuyển đổi dự án, mặc dù Bộ Xây dựng đã có chủ trương, nhưng hiện vẫn chưa có chính sách cụ thể để hướng dẫn. Mặt khác, việc chuyển đổi mục đích của dự án không phải là việc đơn giản do nhiều vướng mắc về kỹ thuật. Chẳng hạn, chi phí cho cơ sở hạ tầng, chi phí xây dựng cho các căn hộ đã hoàn thành của một dự án nhà ở thương mại hoàn toàn khác so với dự án nhà ở xã hội. Vì thế, việc giải quyết bài toán hài hòa giữa giá bán thấp và đảm bảo lợi nhuận cho doanh nghiệp là điều cần phải suy nghĩ. Theo quan điểm của chúng tôi bức tranh thị trường bất động sản sẽ được khắc họa rõ nét hơn từ nửa cuối năm 2013.

THỐNG KÊ GIAO DỊCH

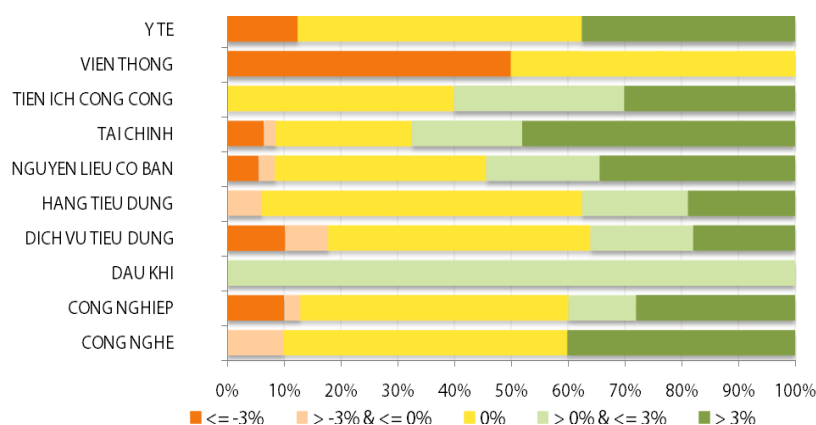
HSX

Cổ phiếu tăng/giảm giá theo ngành



HNX

Cổ phiếu tăng/giảm giá theo ngành



05 CP tăng /giảm giá mạnh nhất

Mã	Giá	(+) %	±% (T-10)	Mã	Giá	(-) %	±%(T-10)
HVG	26,0	7,00%	6,12%	GDT	14,8	-6,92%	0,68%
AGM	19,9	6,99%	-2,93%	TMS	21,9	-6,81%	-13,78%
TYA	4,6	6,98%	24,32%	NHW	6,9	-6,76%	-25,81%
HPG	23,2	6,91%	-3,33%	DDM	1,4	-6,67%	7,69%
BVH	45,4	6,82%	-6,97%	DHM	15,4	-6,67%	-26,32%

05 CP tăng / giảm giá mạnh nhất

Mã	Giá	(+) %	±% (T-10)	Mã	Giá	(-) %	±%(T-10)
TET	15,4	10,00%	-6,67%	MCC	11,7	-10,00%	-2,50%
VBC	34,1	10,00%	46,35%	CX8	3,6	-10,00%	5,88%
GBS	3,3	10,00%	-25,00%	TMX	6,3	-10,00%	-10,00%
TKU	10,0	9,89%	33,33%	VTV	8,2	-9,89%	-4,65%
SCR	7,8	9,86%	4,00%	MCO	3,8	-9,52%	-9,52%

05 CP có KLGD / GTGD lớn nhất

Mã	KLGD (ngàn CP)	Tỷ trọng (%)	Mã	GTGD (tỷ đồng)	Tỷ trọng (%)
ITA	3.283	7,03	GAS	42,06	6,99
KBC	2.088	4,47	CSM	29,18	4,85
HQC	2.065	4,42	DHM	24,58	4,08
DHM	1.592	3,4	SSI	22,19	3,69
LCG	1.536	3,28	ITA	21,57	3,58

05 CP có KLGD / GTGD lớn nhất

Mã	KLGD (ngàn CP)	Tỷ trọng (%)	Mã	GTGD (tỷ đồng)	Tỷ trọng (%)
SHB	11.177	18,54	SHB	71,61	17,09
PVX	6.840	11,34	PVX	41,51	9,91
SCR	3.347	5,55	KLS	28,69	6,85
KLS	3.115	5,17	SCR	23,77	5,67
VND	2.412	4,00	VND	23,08	5,51

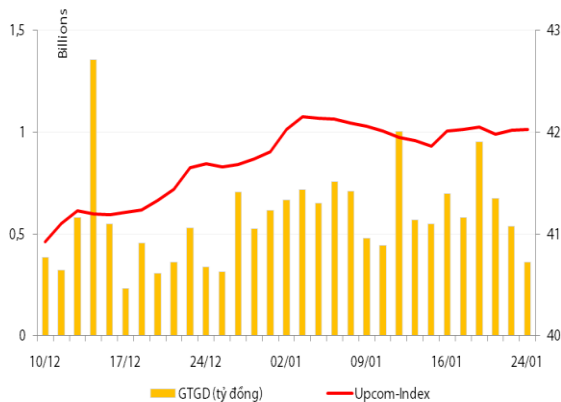
05 CP có GTGD ròng nhiều nhất của NĐTNN (tỷ đồng)

Mã	GT mua	GT bán	Mua ròng	Mã	GT mua	GT bán	Bán ròng
GAS	15,36	0,00	15,35	VNM	5,20	8,11	(2,91)
HPG	7,38	2,53	4,86	BCI	0,00	0,44	(0,44)
KBC	4,51	0,04	4,47	FPT	0,00	0,31	(0,31)
BVH	5,02	1,27	3,75	KDH	0,01	0,30	(0,29)
VSH	3,36	0,09	3,28	DHG	0,00	0,27	(0,27)

05 CP có GTGD ròng nhiều nhất của NĐTNN (tỷ đồng)

Mã	GT mua	GT bán	Mua ròng	Mã	GT mua	GT bán	Bán ròng
VND	7,83	0,39	7,44	SCR	-	5,35	(5,35)
PVS	3,98	0,59	3,40	CTA	-	0,04	(0,04)
KLS	2,23	0,05	2,18	PVI	-	0,03	(0,03)
PVC	1,93	-	1,93	SJC	-	0,02	(0,02)
DBC	1,90	-	1,90	NBC	-	0,01	(0,01)

UpCom



Đóng cửa phiên giao dịch ngày 24/01, Upcom Index tăng nhẹ 0,02% lên 42,03 điểm. Thanh khoản giảm mạnh so với phiên hôm qua, khối lượng khớp lệnh đạt 68.700 đv, ứng với giá trị là 363,3 triệu đồng.

NĐT nước ngoài thực hiện giao dịch mua vào 6.000 cổ phiếu BTW và 700 cổ phiếu MAS trong phiên hôm nay.

Các mã dẫn đầu về thanh khoản trên sàn Upcom gồm VSP (25.400 đv); PSB (9.000 đv) và BTW (6.900 đv).

Cổ phiếu tăng điểm mạnh nhất trong phiên là NDC (+9,09%) lên 10.800 đồng/cp, cổ phiếu giảm điểm mạnh nhất là VDT (-8,77%) còn 5.200 đồng/cp.

Toàn sàn có 9 mã tăng giá, 3 mã giảm giá và 116 mã đứng giá và không có giao dịch.

Thị trường OTC

STT	Tên công ty	Viết tắt	Ngày 09/01/2013	
			Giá thấp nhất	Giá cao nhất
TÀI CHÍNH - NGÂN HÀNG				
1	Ngân hàng TMCP Kỹ Thương VN	TECHCOMBANK	11.000	12.000
2	Ngân hàng TMCP Đông Á	EAB	8.500	9.500
3	Ngân hàng TMCP Phương Nam	SOUTHERNBANK	7.500	8.500
4	NH TMCP Ngoại Quốc Doanh VN	VPB	8.000	9.000
5	Ngân hàng TMCP Quốc Tế	VIB	8.000	9.000
DƯỢC PHẨM - Y TẾ				
1	CTCP Bệnh Viện Tim Tâm Đức	TDH	21.000	23.000
2	Công ty Cổ phần Pymepharco	PYMEPHARCO	65.000	68.000
CÔNG NGHIỆP				
1	CTCP Dây và Cáp Điện Việt Nam	CADIVI	16.000	17.000
2	CTCP Đại lý Hàng Hải Việt Nam	VOSA	11.000	11.000
NGUYÊN LIỆU CƠ BẢN				
1	CTCP Bảo Vệ Thực Vật An Giang	AGPPS	53.000	57.000
HÀNG TIÊU DÙNG				
1	CTCP Công Nghiệp TM Masan	MASAN	80.000	84.000
2	Tổng CTCP May Việt Tiến	VTEC	17.000	18.000
3	Tổng công ty Bia rượu nước giải khát Sài Gòn	SABECO	52.000	55.000
KHÁC				
1	CTCP Bất Động Sản EXIM	EXIMLAND	14.000	15.000
2	CTCP Bảo Hiểm Bảo Long	BLIC	7.000	10.000

LỊCH SỰ KIỆN

Mã CK	Ngày GD không hưởng quyền	Ngày chốt danh sách	Sự kiện	Tỉ lệ	Đợt - Năm	Ngày thực hiện	TG ĐK thực hiện quyền	TG chuyển nhượng	Giá (đ/cp)
AGM	06/02/2013	08/02/2013	Đại hội đồng cổ đông thường niên năm 2013						
CPC	30/01/2013	01/02/2013	Đại hội đồng cổ đông thường niên năm 2013						
CPC	30/01/2013	01/02/2013	Cổ tức bằng tiền	10%	1-2012	08/03/2013			
SAM	30/01/2013	02/01/2013	Đại hội đồng cổ đông thường niên năm 2013						
CTB	29/01/2013	31/01/2013	Đại hội đồng cổ đông thường niên 2013						
PHR	28/01/2013	30/01/2013	Đại hội đồng cổ đông thường niên năm 2013						
CAP	25/01/2013	29/01/2013	Đại hội đồng cổ đông thường niên năm 2013						
SCD	25/01/2013	29/01/2013	Cổ tức bằng tiền	15%	2012	22/02/2013			
SCD	25/01/2013	29/01/2013	Đại hội đồng cổ đông thường niên năm 2014						
VC9	24/01/2013	28/01/2013	Đại hội đồng cổ đông thường niên năm 2013						
HBC	24/01/2013	28/01/2013	Đại hội cổ đông bất thường 2013						

Nguồn: HSX, HNX

LIÊN HỆ GIAO DỊCH

Thông tin chi tiết về giá, tình hình giao dịch và nhận định về cổ phiếu, xin vui lòng liên hệ với **Phòng Môi Giới** – CTCP CK Rồng Việt:

Địa chỉ: Lầu 2, 141 Nguyễn Du, Quận 1, TP.HCM

Điện thoại: 08.39302156/ 08.62992006

Liên hệ: A. Tuấn (ext. 237), A.Hùng (ext.212), A. Đàm (ext. 225), A. Thành (ext. 227), A. Thụy (ext: 231), C. Hương (ext. 203)

Fax: (84 8) 6291 7986



Bản tin này được chuẩn bị cho mục đích duy nhất là cung cấp thông tin và không nhằm đưa ra bất kỳ đề nghị hay hướng dẫn mua bán chứng khoán cụ thể nào. Các quan điểm và khuyến cáo được trình bày trong bản tin này không tính đến sự khác biệt về mục tiêu, nhu cầu, chiến lược và hoàn cảnh cụ thể của từng nhà đầu tư. Ngoài ra, nhà đầu tư cũng ý thức có thể có các xung đột lợi ích ảnh hưởng đến tính khách quan của bản tin này. Nhà đầu tư nên xem bản tin này như một nguồn tham khảo khi đưa ra quyết định đầu tư và phải chịu toàn bộ trách nhiệm đối với quyết định đầu tư của chính mình. RONGVIET SECURITIES tuyệt đối không chịu trách nhiệm đối với toàn bộ hay bất kỳ thiệt hại nào, hay sự kiện bị coi là thiệt hại, đối với việc sử dụng toàn bộ hoặc từng phần thông tin hay ý kiến nào của bản tin này.

Thông tin sử dụng trong bản tin này được RONGVIET SECURITIES thu thập từ những nguồn mà chúng tôi cho là đáng tin cậy. Tuy nhiên, chúng tôi không đảm bảo rằng những thông tin này là hoàn chỉnh hoặc chính xác. Các quan điểm và ước tính của chúng tôi có giá trị đến ngày phát hành bản tin và có thể thay đổi mà không cần báo trước.