

# CẬP NHẬT KẾT QUẢ KINH DOANH QUÝ 4 VÀ CẢ NĂM 2021



Tháng 01/2022

Đơn vị: tỷ đồng

Chỉ tiêu	Theo Quý			Cả năm			
	Q4/2021	Q4/2020	% +/-	2021	%/Kế hoạch	2020	% +/-
<b>Tổng doanh thu</b>	<b>277,52</b>	<b>206,13</b>	<b>34,6%</b>	<b>1.038,72</b>	<b>196,7%</b>	<b>466,32</b>	<b>122,8%</b>
Môi giới	103,10	39,90	158,4%	315,19	241,9%	106,57	195,8%
Cho vay margin	103,05	55,58	85,4%	315,05	132,5%	197,58	59,5%
Ngân hàng đầu tư	2,49	3,65	(31,8%)	62,73	125,5%	18,48	239,4%
Đầu tư	60,01	103,22	(41,9%)	313,19	348,0%	128,14	144,4%
Hoạt động khác	8,85	3,77	134,7%	32,56	162,8%	15,53	109,6%
<b>Tổng chi phí</b>	<b>144,38</b>	<b>76,14</b>	<b>89,6%</b>	<b>503,78</b>	<b>144,8%</b>	<b>273,65</b>	<b>84,1%</b>
<b>Lợi nhuận trước thuế</b>	<b>133,14</b>	<b>129,99</b>	<b>2,4%</b>	<b>534,95</b>	<b>297,2%</b>	<b>192,66</b>	<b>177,7%</b>
<b>Lợi nhuận sau thuế</b>	<b>107,60</b>	<b>99,98</b>	<b>7,6%</b>	<b>427,79</b>	<b>297,1%</b>	<b>150,10</b>	<b>185,0%</b>

- Trong Quý 4/2021, Rong Việt ghi nhận 278 tỷ đồng doanh thu, tăng 35% so với cùng kỳ năm 2020. Lũy kế cả năm 2021, tổng doanh thu đạt 1.039 tỷ đồng, tăng 123% so với năm 2020 và hoàn thành 197% kế hoạch năm 2021.
- Lợi nhuận sau thuế Quý 4/2021 đạt 108 tỷ đồng, tăng 8% so với cùng kỳ năm 2020. Lũy kế năm 2021, Rong Việt ghi nhận 428 tỷ đồng lợi nhuận sau thuế, tăng 185% so với năm 2020 và hoàn thành 297% kế hoạch năm 2021, **tiếp tục đánh dấu mức lợi nhuận năm cao nhất mà Rong Việt đạt được kể từ khi thành lập đến nay khi vượt qua con số kỷ lục trước đó của năm 2020.**
- Thu nhập trên mỗi cổ phiếu (EPS) Quý 4/2021 đạt 1.024 đồng và cả năm 2021 EPS đạt 4.070 đồng.

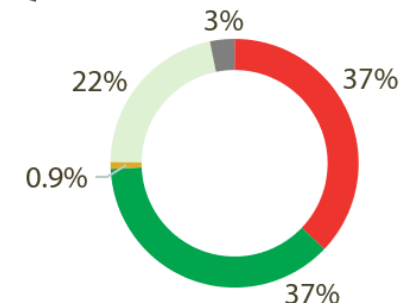
## QUÝ 4/2021

Doanh thu **278**  
LN sau thuế **108**  
▲ 35% yoy ▲ 8% yoy

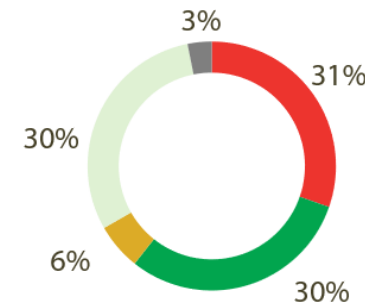
## NĂM 2021

Doanh thu **1.039**  
LN sau thuế **428**  
▲ 123% yoy ▲ 185% yoy

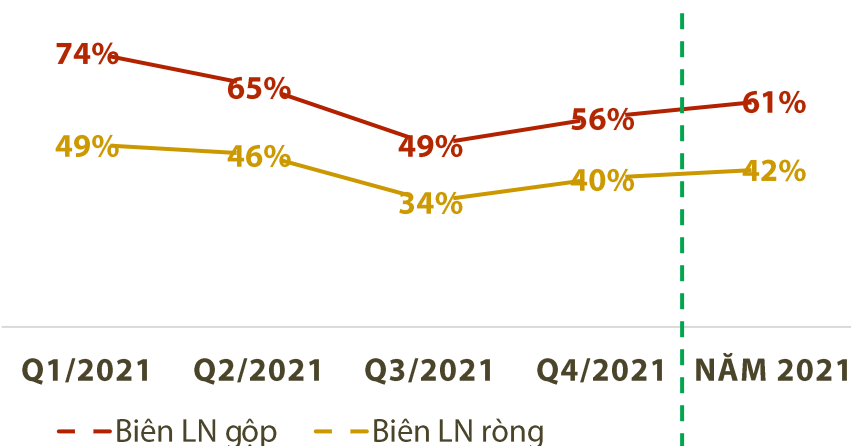
### Q4/2021



### Năm 2021

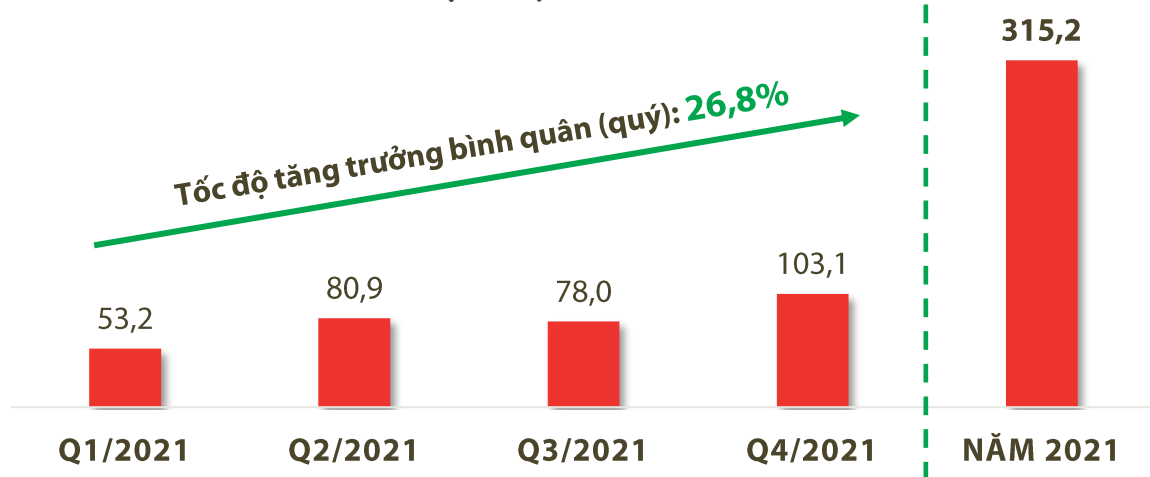


■ Môi giới ■ Cho vay margin ■ Ngân hàng đầu tư ■ Đầu tư ■ Khác





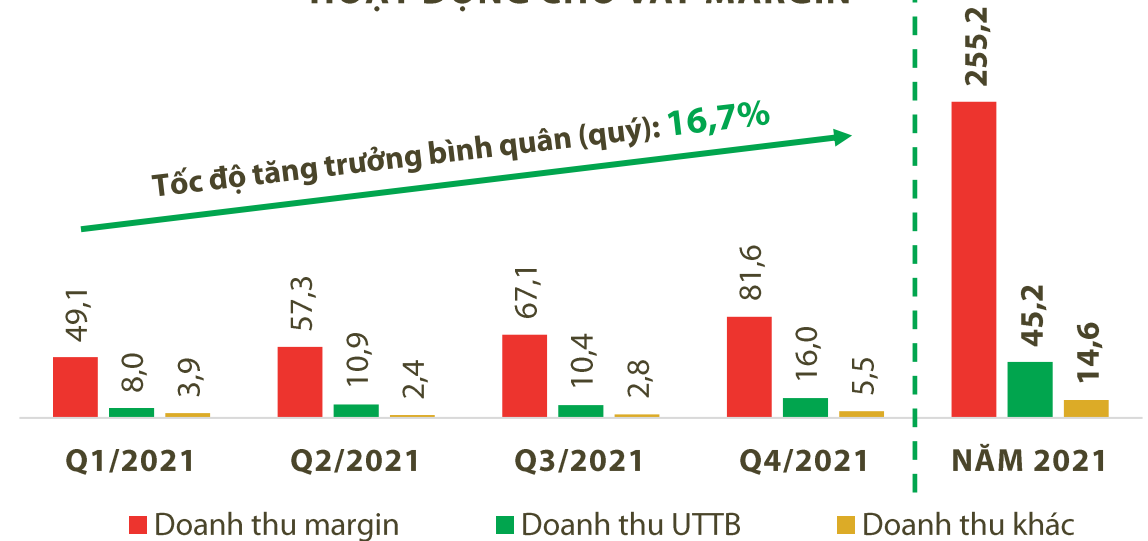
## HOẠT ĐỘNG MÔI GIỚI



- Nhờ sự phục hồi và cải thiện của thị trường trong Quý 4/2021, với giá trị giao dịch toàn thị trường tăng 30% so với Quý 3/2021, hoạt động Môi giới của Rông Việt ghi nhận mức doanh thu đạt **103 tỷ đồng**, tăng 32% so với quý trước và tăng 158% so với cùng kỳ năm 2020.
- Cả năm 2021, doanh thu Môi giới đạt **315 tỷ đồng**, tăng 196% so với năm 2020 và hoàn thành 242% kế hoạch năm 2021.
- Trong Quý 4/2021, Rông Việt tiếp tục giới thiệu đến Khách hàng các sản phẩm, dịch vụ mới giúp gia tăng trải nghiệm và sự hài lòng cho Khách hàng như triển khai tính năng **Smart OTP** giúp nhận mã OTP ngay trên ứng dụng iDragon, ra mắt bảng giá **liveDragon Lite** với nhiều cải tiến vượt trội, tăng tốc độ và tương thích nhiều thiết bị, kết nối trực tuyến và chuyển tiền ngay lập tức với các hệ thống ngân hàng, triển khai chuỗi chương trình Livestream **Market Talk** định kỳ hàng tuần.

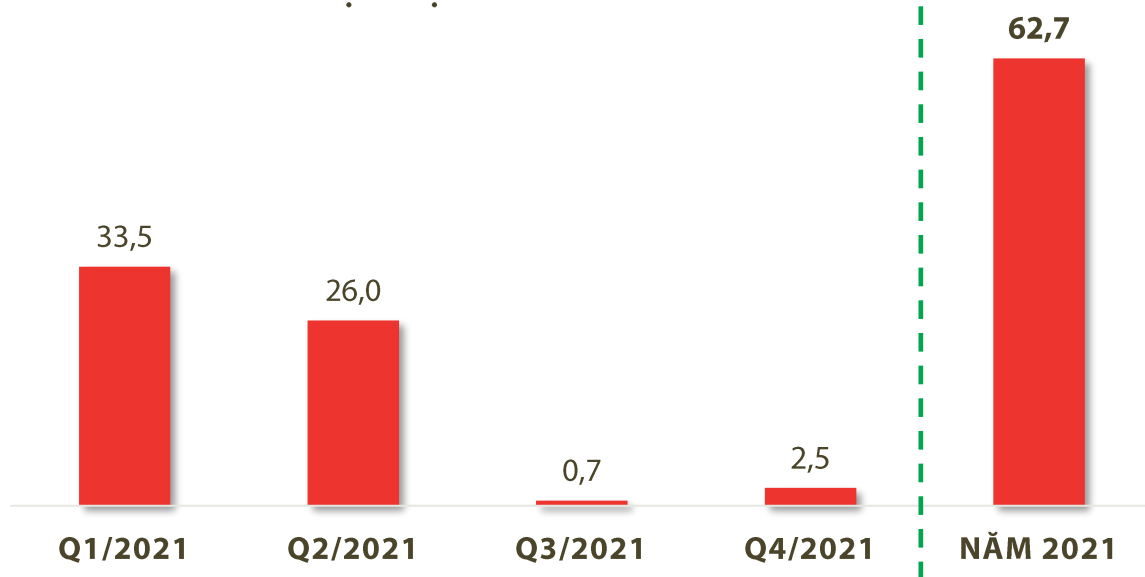
## HOẠT ĐỘNG MÔI GIỚI & CHO VAY MARGIN

### HOẠT ĐỘNG CHO VAY MARGIN



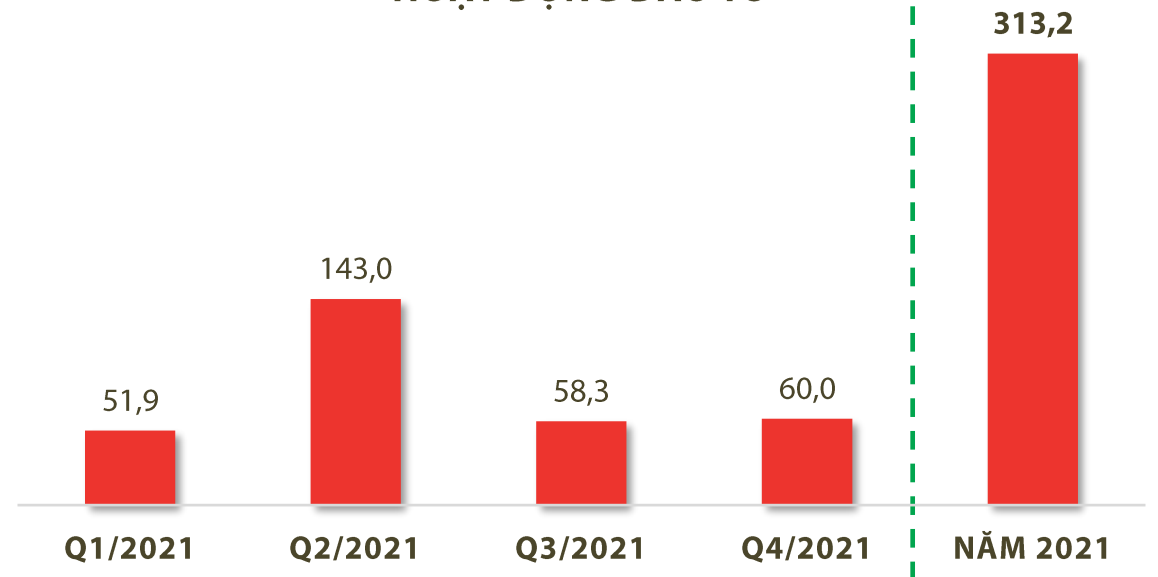
- Hoạt động Cho vay (margin và ứng trước tiền bán) duy trì tốc độ tăng trưởng tốt với doanh thu Quý 4/2021 đạt **103 tỷ đồng**, tăng 28% so với quý trước và tăng 85% so với cùng kỳ năm 2020.
- Doanh thu Cho vay cả năm 2021 ghi nhận **315 tỷ đồng**, tăng 59% so với năm 2020 và hoàn thành 133% kế hoạch năm 2021.
- Dư nợ cho vay margin tại thời điểm 31/12/2021 đạt 2.238 tỷ đồng, tỷ lệ dư nợ cho vay/VCSH đạt 1,38 lần và luôn đảm bảo tuân thủ theo quy định (tối đa 2,0 lần).

## HOẠT ĐỘNG NGÂN HÀNG ĐẦU TƯ



- Hoạt động Ngân hàng đầu tư (IB) trong Quý 4/2021 ghi nhận doanh thu **2,5 tỷ đồng** do một số hợp đồng tư vấn chưa đến thời điểm ghi nhận doanh thu.
- Lũy kế cả năm 2021, doanh thu IB đạt tổng cộng **62,7 tỷ đồng**, tăng 239% so với năm 2020 và hoàn thành 125% kế hoạch năm 2021.
- Các thương vụ M&A và thu xếp vốn vẫn đang tiếp tục hoàn tất các công đoạn cuối để ghi nhận doanh thu trong đầu năm 2022.

## HOẠT ĐỘNG ĐẦU TƯ



- Hoạt động đầu tư trong Quý 4/2021 đạt doanh thu **60 tỷ đồng**, giảm 42% so với cùng kỳ năm 2020.
- Cả năm 2021, doanh thu hoạt động đầu tư ghi nhận tổng cộng **313 tỷ đồng**, tăng 144% so với năm 2020 và hoàn thành 348% kế hoạch năm 2021.
- Tỷ suất sinh lời bình quân từ hoạt động đầu tư của Rong Việt tiếp tục duy trì mức vượt trội so với mức tăng của chỉ số VN-Index.

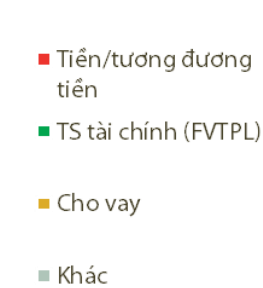
Đơn vị: tỷ đồng

Khoản mục	31/12/2020	31/12/2021	% +/-
<b>Tổng Tài sản</b>	<b>2.568,36</b>	<b>4.009,11</b>	<b>56,1%</b>
Tiền và tương đương tiền	582,25	455,34	(21,8%)
Tài sản tài chính (FVTPL)	497,29	579,95	16,6%
Các khoản cho vay	1.409,79	2.656,04	88,4%
Tài sản khác	79,02	317,78	302,1%
<b>Tổng Nguồn vốn</b>	<b>2.568,36</b>	<b>4.009,11</b>	<b>56,1%</b>
Vay ngắn hạn	69,59	241,47	247,0%
Trái phiếu ngắn hạn	1.206,92	1.937,95	60,6%
Nợ phải trả khác	126,33	206,37	63,4%
Vốn chủ sở hữu	1.165,52	1.623,32	39,3%

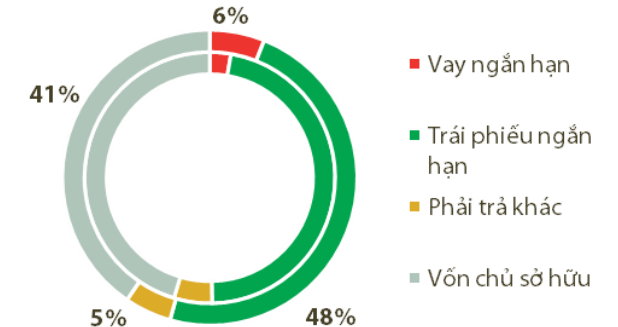
Chỉ tiêu tài chính	31/12/2020	31/12/2021	% +/-
Tỷ lệ an toàn tài chính	637,8%	583,9%	-
Tổng nợ/Vốn chủ sở hữu	1,20	1,47	22,1%
ROAa	6,2%	13,0%	110,9%
<b>ROEa</b>	<b>13,6%</b>	<b>30,7%</b>	<b>125,9%</b>
<b>Thu nhập mỗi cổ phần - EPS (đồng)</b>	<b>1.500</b>	<b>4.070</b>	<b>171,4%</b>
Giá trị sổ sách mỗi cổ phần - BVPS (đồng)	11.644	15.445	32,6%
Chỉ số P/E (*)	7,1	8,7	-
Chỉ số P/B (*)	0,9	2,3	-

(\*) Tính theo giá đóng cửa cuối kỳ

## CƠ CẤU TÀI SẢN



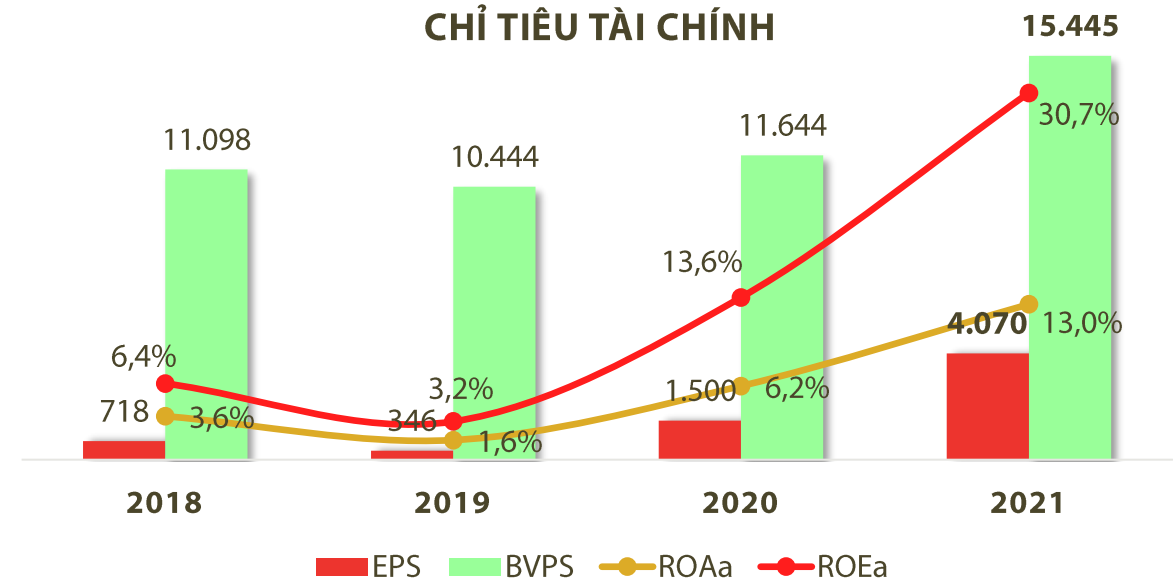
## CƠ CẤU NGUỒN VỐN



Vòng tròn nhỏ: thời điểm 31/12/2020

Vòng tròn lớn: thời điểm 31/12/2021

## CHỈ TIÊU TÀI CHÍNH







## THÔNG TIN LIÊN HỆ

- Nguyễn Văn Đông (Mr.) - Văn phòng Hội đồng quản trị
- Email: [dong.nv@vdsc.com.vn](mailto:dong.nv@vdsc.com.vn)
- Điện thoại: (028) 6299 2006 - Ext: 1312

*Các số liệu báo cáo trình bày trong tài liệu này được lấy từ các Báo cáo tài chính đã công bố thông tin theo quy định của pháp luật về chứng khoán và các nguồn tin cậy khác của Rong Việt.*

*Mặc dù luôn cố gắng đảm bảo các thông tin trên được thu thập một cách chính xác nhất, song Rong Việt không chịu trách nhiệm đối với bất kỳ hệ quả nào từ việc sử dụng những thông tin này.*

**Kiến tạo tương lai thịnh vượng**