

GHI NHẬN TÍN HIỆU HỖ TRỢ

Ngày 04/06/2026



CỔ PHIẾU KHUYẾN NGHỊ

Cổ phiếu SAB

NHẬT KÝ CHUYÊN VIÊN

Cập nhật NKG

TRIỂN VỌNG ĐẦU TƯ MÙA CÔNG BỐ KQKD
KIÊN ĐỊNH

ĐÃ PHÁT HÀNH

THỊ TRƯỜNG VÀ CHIẾN LƯỢC GIAO DỊCH

NHẬN ĐỊNH THỊ TRƯỜNG

- Thị trường ghi nhận một phiên giao dịch biến động mạnh và VN-Index đóng cửa tại 1.819,01 điểm (-0,41%), cho thấy đà giảm dù chưa dừng lại nhưng áp lực bán đã phần nào được hấp thụ. Diễn biến nhúng sâu dưới mốc tâm lý 1.800 điểm và về vùng thấp nhất ngày tại 1.798,05 điểm trước khi rút chân mạnh mẽ lên mức cao nhất 1.831,65 điểm phản ánh lực cầu bắt vùng giá thấp của dòng tiền đang hoạt động.
- Hình ảnh bóng nến dưới khá dài tại vùng quanh 1.810 điểm, vùng MA(100) và cũng là vùng MA(20) tuần, thể hiện thị trường đang kiểm định vùng hỗ trợ này. Hiện tại, vùng này vẫn đang tạo động lực hỗ trợ khá tốt cho thị trường nhưng vẫn chưa đủ để giúp thị trường kết thúc chuỗi phiên giảm điểm. Dự kiến vùng 1.810 điểm sẽ tiếp tục tạo động lực hỗ trợ và có thể giúp thị trường tạo nhịp hồi phục kỹ thuật trong thời gian tới.

CHIẾN LƯỢC GIAO DỊCH

- Quý Nhà đầu tư có thể kỳ vọng khả năng hỗ trợ của vùng 1.810 điểm nhưng tạm thời vẫn cần quan sát diễn biến cung cầu để đánh giá khả năng hồi phục của thị trường. Tạm thời, Nhà đầu tư vẫn cần chờ đợi thị trường xác nhận tín hiệu hỗ trợ hoặc thiết lập một vùng nền tích lũy cân bằng và chặt chẽ, đồng thời nên hạn chế việc mua đuổi theo giá đã tăng nhanh để tránh rơi vào trạng thái quá mua.
- Nếu tỷ trọng danh mục đang ở mức hợp lý, Nhà đầu tư có thể cân nhắc giải ngân thăm dò tại một số cổ phiếu có cơ bản tốt và đang có tín hiệu khởi sắc từ vùng tích lũy hoặc có cấu trúc kiểm định hỗ trợ thành công.

TÍN HIỆU KỸ THUẬT VN-INDEX

XU HƯỚNG: SIDEWAY

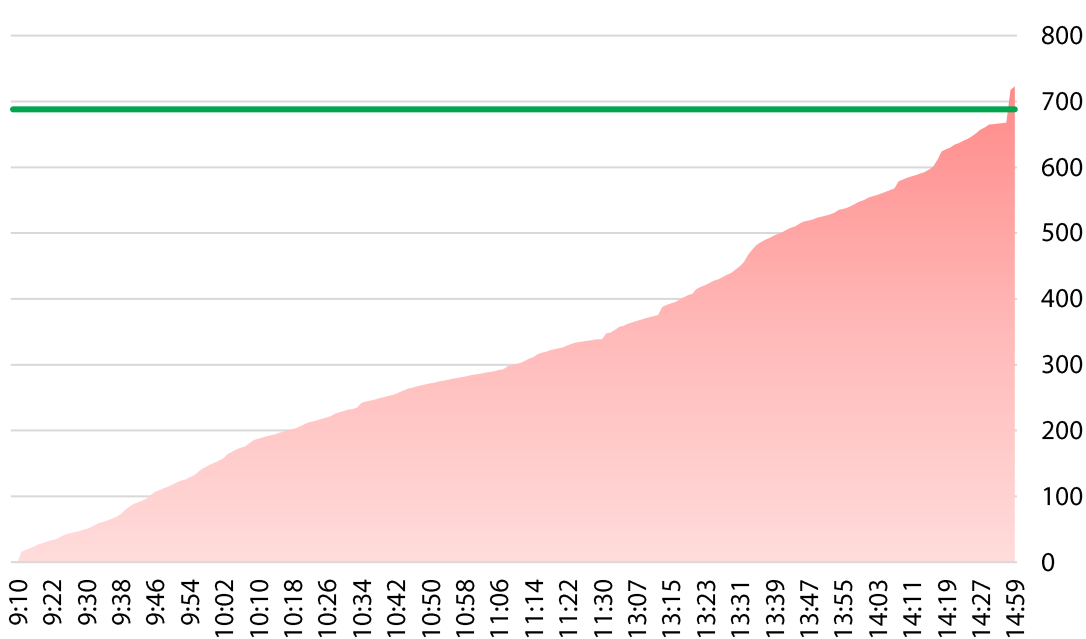


TOÀN CẢNH THỊ TRƯỜNG

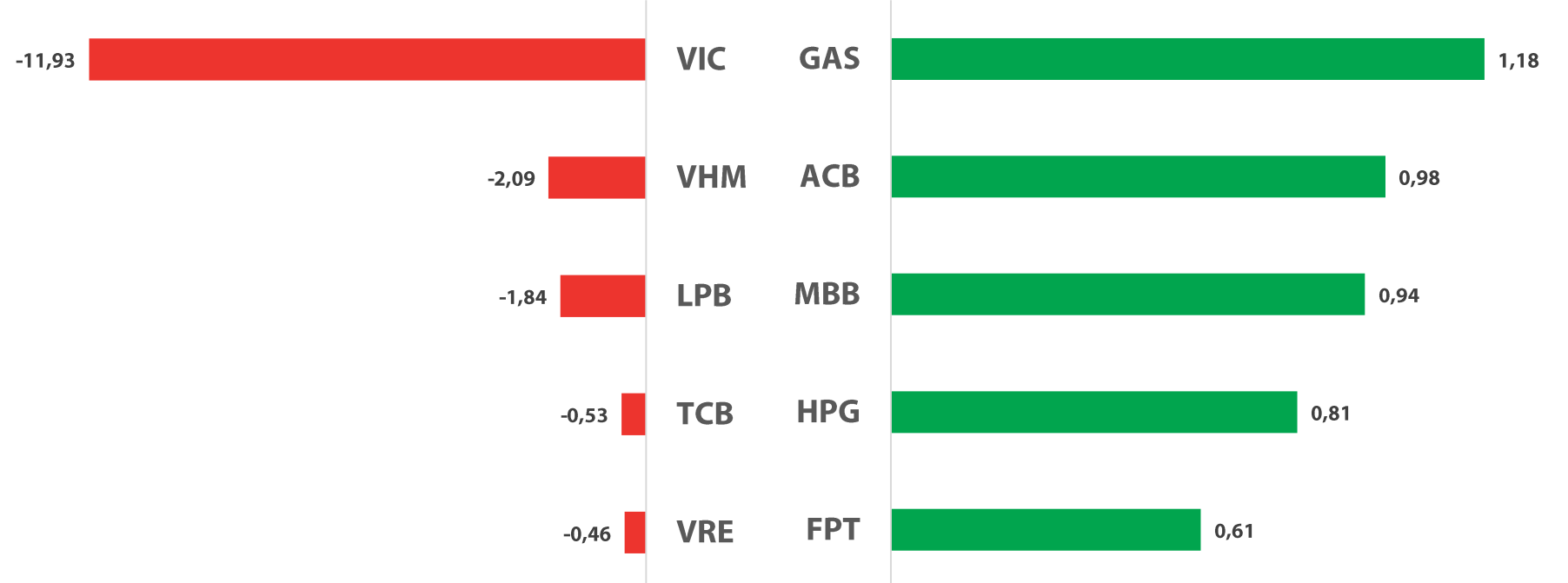
Ngày 03/06/2026

KHỐI LƯỢNG GIAO DỊCH (TRIỆU CỔ)

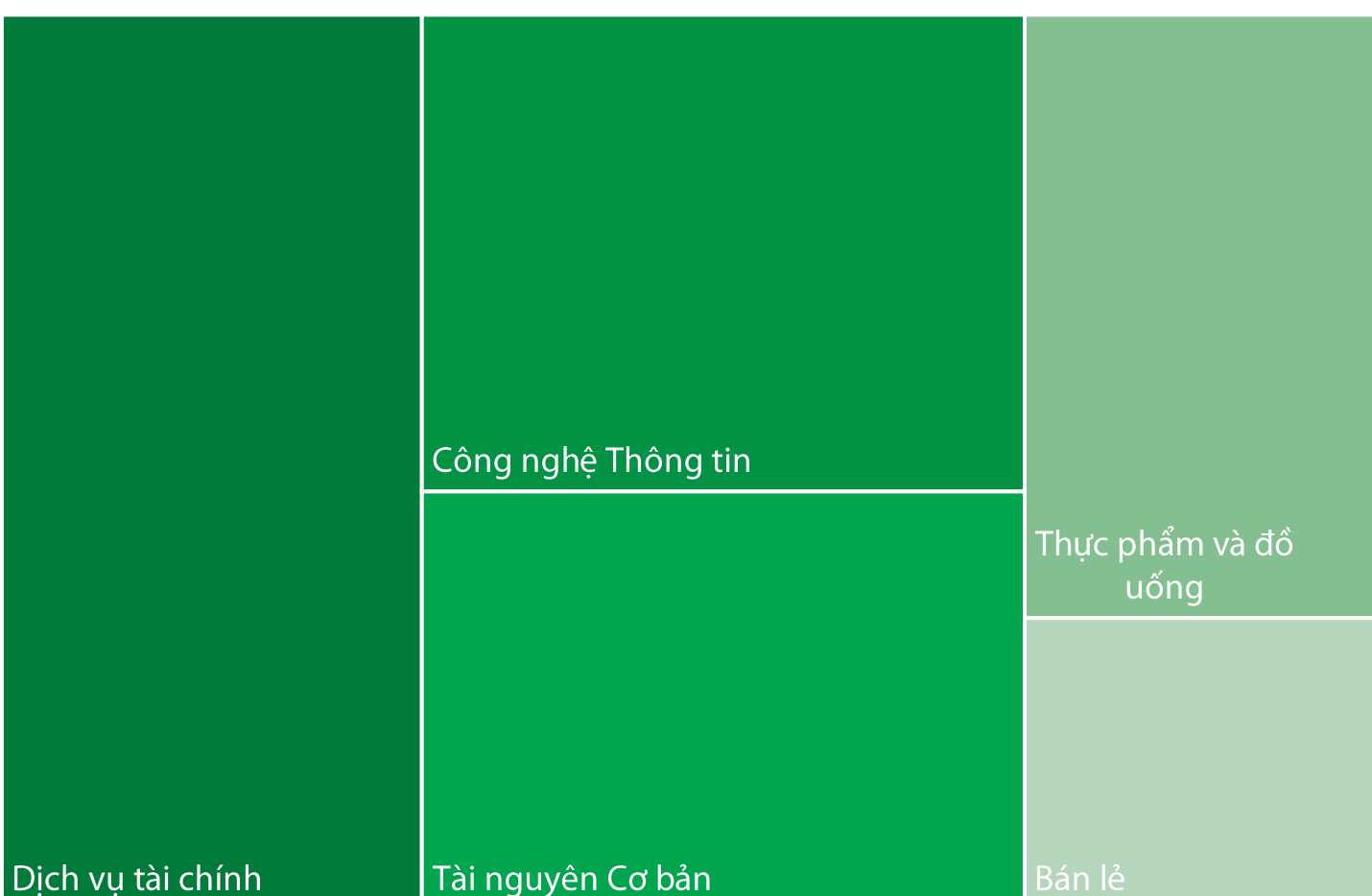
KLGD KLGD BQ 30 phiên



TOP CỔ PHIẾU ĐÓNG GÓP VÀO CHỈ SỐ (ĐIỂM)



TOP NGÀNH ĐÓNG GÓP VÀO CHỈ SỐ (%)



Tổng Công ty cổ phần Bia - Rượu - Nước giải khát Sài Gòn

SAB **HSX**

GIÁ MỤC TIÊU

55.000 VNĐ

Khuyến nghị giao dịch – MUA

Giá khuyến nghị (04/06/2026) (*)	46.800 - 47.700
Giá mục tiêu ngắn hạn 1	51.000
Lợi nhuận kỳ vọng 1 (tại thời điểm khuyến nghị):	▲ 6,9% - 9,0%
Giá mục tiêu ngắn hạn 2	55.000
Lợi nhuận kỳ vọng 2 (tại thời điểm khuyến nghị):	▲ 15,3% - 17,5%
Giá chốt lỗ	45.400

(* Khuyến nghị được lập trước phiên giao dịch cùng Ngày Khuyến nghị)

THÔNG TIN CỔ PHIẾU

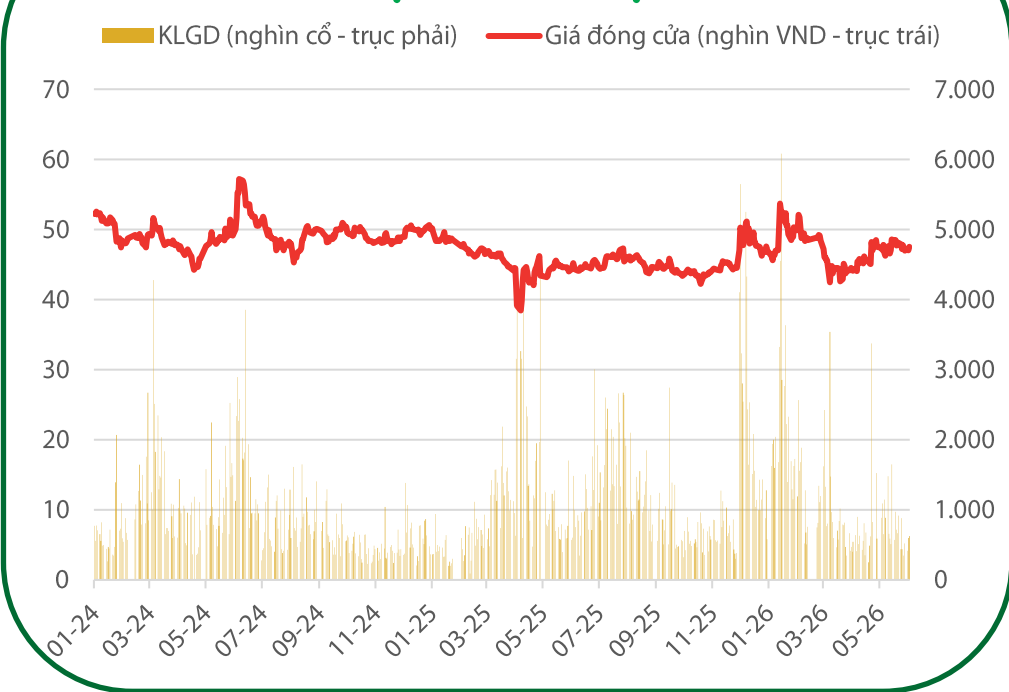
Ngành	Thực phẩm và đồ uống
Vốn hoá (tỷ đồng)	60.280
SLCP đang lưu hành (triệu CP)	1.283
Khối lượng BQ 3 Tháng (nghìn CP)	893
Giá trị GDBQ 3 tháng (tỷ đồng)	41
Vốn sở hữu NĐTNN còn lại (%)	58,54
Biến động giá 52 tuần (nghìn đồng)	42,202 – 53,700

LUẬN ĐIỂM CƠ BẢN

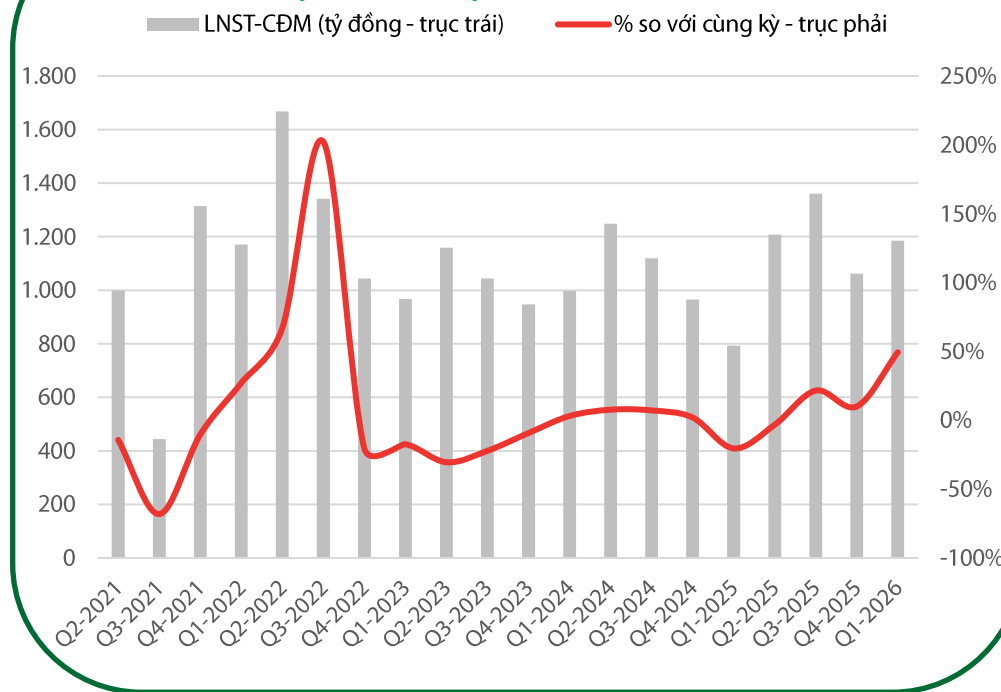
- Kết quả kinh doanh quý 1 năm 2026 của SAB ghi nhận doanh thu thuần đạt 6.457 tỷ đồng, tăng 11,1% so với cùng kỳ, hoàn thành 22,3% kế hoạch năm. Lợi nhuận sau thuế đạt 1.245 tỷ đồng, tăng 55,8% so với cùng kỳ, đạt 25,2% kế hoạch năm. Biên lợi nhuận trước thuế, lãi vay và khấu hao đạt 26,6%, tăng 5,8% so với cùng kỳ và biên lợi nhuận trước thuế và lãi vay đạt 24,1%, tăng 6,3% so với cùng kỳ.
- Sự thay đổi tích cực này đến từ việc sản lượng bia tăng trên nền thấp và yếu tố mùa vụ Tết đến muộn vào tháng 2. Phiên bản lon nhỏ 250ml của dòng bia Saigon Chill đạt hiệu ứng tốt nhờ tính nhỏ gọn, phù hợp khả năng chi trả trong bối cảnh người tiêu dùng thắt chặt chi tiêu và ưa chuộng sản phẩm nồng độ thấp sau Nghị định 100. Chiến lược thâm nhập sâu qua dự án xe giao hàng và thu tiền ngay tại khu vực Bắc Sông Mê Kông giúp mở rộng độ phủ đến các tiệm tạp hóa. Về mặt lợi nhuận, doanh nghiệp hưởng lợi nhờ giá nguyên vật liệu, bao bì giảm, đợt tăng giá bán từ tháng 7 năm 2025 và việc tối ưu hóa chi phí bán hàng, chi phí quản lý doanh nghiệp.
- Về kế hoạch kinh doanh năm 2026, doanh nghiệp đặt mục tiêu doanh thu tăng 12% và lợi nhuận tăng 8% so với cùng kỳ. Mức tăng trưởng lợi nhuận đặt ra thấp hơn doanh thu do kỳ vọng chi phí lon tăng vừa phải và doanh nghiệp dự kiến tăng chi phí quảng cáo, khuyến mãi vào nửa cuối năm để thúc đẩy doanh số, giành lại thị phần. Động lực tăng trưởng tiếp theo đến từ việc ra mắt phiên bản 250ml cho dòng 333 Pilsner vào đầu tháng 5 năm 2026, mở rộng mô hình xe giao hàng xuống Nam Mê Kông, đợt tăng giá bán một chữ số từ ngày 1 tháng 4 năm 2026 và việc chốt giá nguyên vật liệu thuận lợi cho năm 2026.

CHỈ TIÊU TÀI CHÍNH QUAN TRỌNG

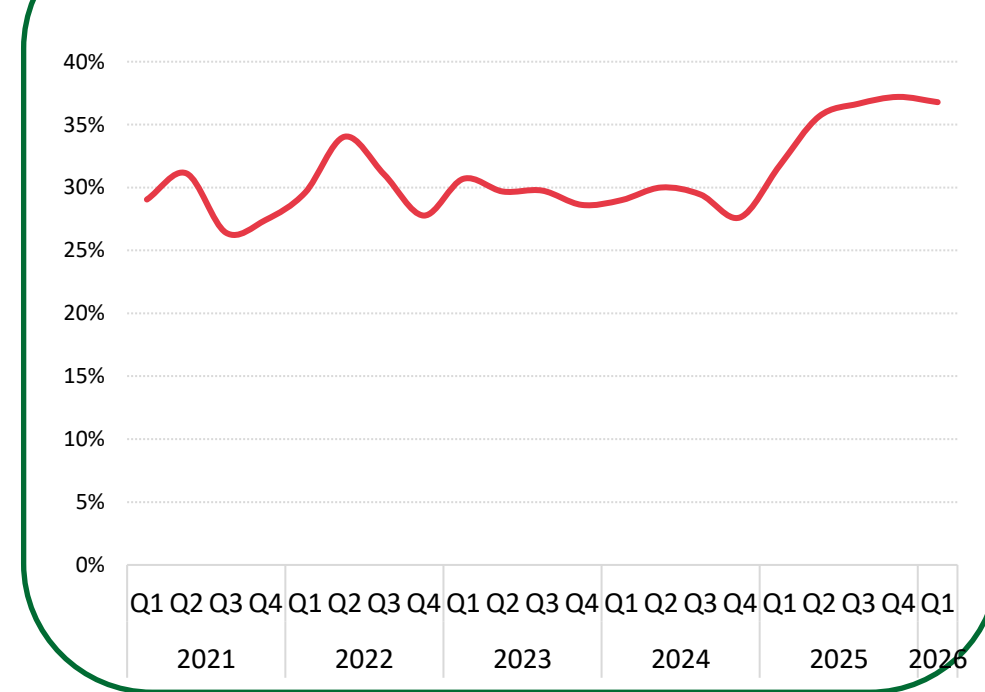
DỮ LIỆU GIAO DỊCH



LỢI NHUẬN SAU THUẾ



BIÊN LỢI NHUẬN GỘP



GÓC NHÌN KỸ THUẬT

- SAB vẫn trong diễn biến thăm dò sau khi vượt cản 49 chưa thành. Tuy nhiên, SAB đang ghi nhận tín hiệu hỗ trợ tại vùng 46,8 và có tín hiệu khởi sắc trong ngày 03/06/2026. Mặc dù chưa thể vượt lên trên đường MA(20) nhưng các tín hiệu hỗ trợ này có thể sẽ cho SAB cơ hội hồi phục và thử thách vùng 49 trong thời gian tới.
- Hỗ trợ: 46.000 VNĐ.
- Kháng cự: 55.000 VNĐ.



Cổ phiếu

Bình luận kỹ thuật

Hỗ trợ

25,0

Giá hiện tại

26,0

Kháng cự

29,5

➤ Sau nhiều phiên thăm dò trên vùng MA(200), vùng 24,7, với tín hiệu hỗ trợ được duy trì, ACB đã có phiên bứt phá và nới rộng nhịp tăng. Tín hiệu này có thể giúp ACB tiếp tục theo chiều hướng tăng giá trong tương lai. Tuy nhiên, tạm thời ACB đang gặp áp lực chốt lời khá lớn tại vùng 26, áp lực này có thể gây rung lắc cho ACB nhưng dự kiến vùng 25 - 25,5 sẽ tạo động lực hỗ trợ cho ACB.

ACB

Tăng



Hỗ trợ

24,0

Giá hiện tại

24,5

Kháng cự

26,5

➤ Mặc dù diễn biến của VCI vẫn chưa khởi sắc nhưng tạm thời vùng hỗ trợ 24 vẫn đang làm tốt nhiệm vụ kìm hãm đà giảm của VCI. Nếu động lực hỗ trợ từ vùng 24 tiếp tục được duy trì trong thời gian gần tới thì VCI sẽ có cơ hội hồi phục.

VCI

Sideway



GÓC NHẬT KÝ CHUYÊN VIÊN

NKG – Kết quả kinh doanh quý 1/2026 tiếp tục chịu áp lực, kỳ vọng bứt phá từ quý 2

(Dương Trần – duong.tt@vpsc.com.vn)

- Trong quý 1/2026, NKG ghi nhận doanh thu thuần và LNST của công ty mẹ lần lượt đạt 3.261 tỷ VND (-20% YoY) và 22 tỷ VND (-65% YoY). Kết quả kinh doanh tiếp tục chịu áp lực lớn với biên lợi nhuận gộp duy trì ở mức thấp (2,6%), khi giá bán thép chưa có nhiều cải thiện và doanh nghiệp chưa tiến hành hoàn nhập dự phòng hàng tồn kho.
- Hoạt động kinh doanh được kỳ vọng sẽ phục hồi rõ nét hơn trong nửa cuối năm 2026 nhờ động lực từ đà tăng của giá thép bắt đầu từ cuối tháng 3. Về mặt tài chính, NKG đang chủ động kiểm soát dư tồn kho (giảm về mức 4.344 tỷ VND, -18% QoQ) nhằm giảm áp lực lãi vay ngắn hạn, qua đó tạo dư địa huy động nguồn vốn dài hạn cho dự án nhà máy Phú Mỹ.

KQKD Q1/2026: Tiếp tục chịu áp lực từ nhu cầu thấp điểm và giá bán chưa cải thiện

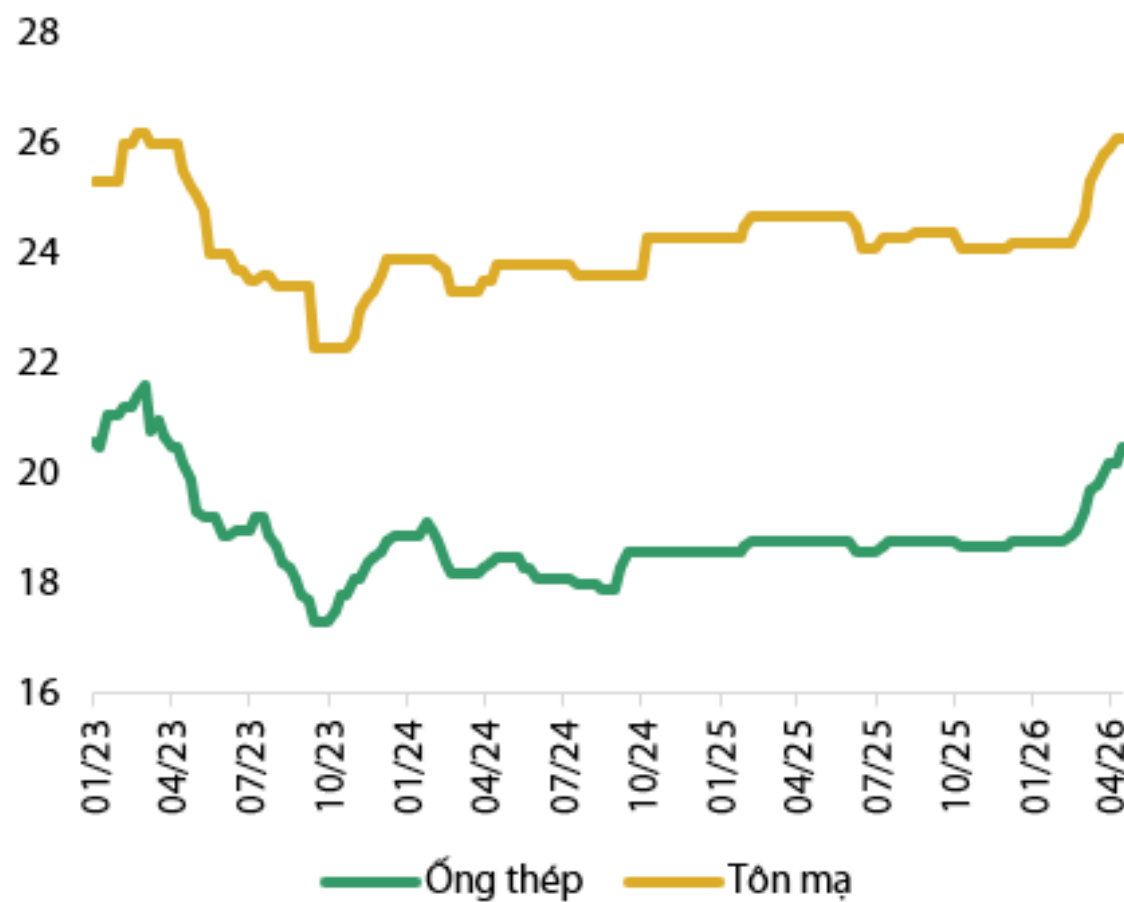
Doanh thu thuần đạt 3.261 tỷ VND (+4% QoQ; -20% YoY), cao hơn kỳ vọng của chuyên viên. Theo VSA, tổng sản lượng tiêu thụ các sản phẩm thép trong quý 1 của NKG đạt 132 nghìn tấn (-26% QoQ; -35% YoY). Tuy nhiên, NKG đã không công bố sản lượng ống thép từ quý 1/2025 và chúng tôi cho rằng sản lượng trong quý 1/2026 vẫn chưa chính xác. Trong bối cảnh giá bán thép chưa có nhiều diễn biến tích cực, động lực tăng trưởng doanh thu trong quý 1 nhiều khả năng vẫn chỉ đến từ sản lượng.

Hình 1: Sản lượng tiêu thụ thép của NKG theo thị trường (nghìn tấn)




Nguồn: VSA, CTCK Rồng Việt

Hình 2: Diễn biến giá bán tôn mạ và ống thép trung bình của NKG theo thị trường (nghìn VND/kg)



Nguồn: thitruongthep, CTCK Rồng Việt

[Xin mời Quý khách đón đọc tiếp bài phân tích tại link](#)



Ngày KN	Mã	Giá Hiện tại	Giá KN MUA	Mục tiêu Ngắn hạn 1	Mục tiêu Ngắn hạn 2	Cắt lỗ	Giá đóng vị thế	Lãi/ Lỗ	Trạng thái	Biến động VN-Index (*)
28/05	VIB	15,90	16,30	17,40	18,50	15,30		-2,5%		-3,0%
27/05	VCB	61,90	64,00	68,00	72,50	60,90		-3,3%		-3,5%
22/05	POW	13,55	13,35	14,50	15,50	12,70		1,5%		-4,1%
20/05	GVR	34,65	34,30	38,50	42,50	32,90	35,10	2,3%	Đóng (26/05)	-1,5%
19/05	CTG	33,95	36,00	38,50	42,50	34,40	34,40	-4,4%	Đóng (02/06)	-5,3%
15/05	VCB	61,90	60,80	63,50	69,00	58,80		1,8%		-5,5%
14/05	PVS	38,50	40,50	43,50	48,00	37,90	39,00	-3,7%	Đóng (27/05)	-1,3%
13/05	PVT	21,80	22,70	24,30	26,50	21,80	22,50	-0,9%	Đóng (27/05)	-1,4%
12/05	SAB	47,50	46,70	50,00	55,00	44,40		1,7%		-4,0%
08/05	HPG	24,15	24,64	26,27	27,55	23,55		-2,0%		-4,7%
06/05	CTG	33,95	35,10	37,00	39,00	34,40	34,40	-2,0%	Đóng (02/06)	-2,6%
05/05	MWG	78,50	84,50	91,00	98,00	79,80	79,80	-5,6%	Đóng (18/05)	4,0%
Hiệu quả Trung bình (QTD)								-0,1%		2,9%

(*) Biến động VN-Index (tính từ ngày Khuyến nghị đến ngày đóng vị thế) làm cơ sở so sánh hiệu quả khuyến nghị.

Sự kiện trong nước

Thời gian	Sự kiện
01/05/2026	Công bố chỉ số quản lý thu mua (PMI)
06/05/2026	Công bố số liệu kinh tế Việt Nam tháng 4
12/05/2026	MSCI công bố danh mục mới
21/05/2026	Đáo hạn HĐTL tháng 5 (4111G5000)
29/05/2026	Quỹ ETF liên quan MSCI hoàn tất tái cơ cấu danh mục
01/06/2026	Công bố chỉ số quản lý thu mua (PMI)
05/06/2026	Công bố cơ cấu danh mục (FTSE ETF)
06/06/2026	Công bố số liệu kinh tế Việt Nam tháng 5
12/06/2026	Công bố cơ cấu danh mục (VNM ETF)
18/06/2026	Đáo hạn HĐTL tháng 6 (4111G6000)
19/06/2026	Quỹ ETF liên quan FTSE ETF & VNM ETF hoàn tất cơ cấu danh mục

*MSCI đánh giá phân loại TTCK trong tháng 06

*FTSE Russell đánh giá phân loại TTCK Việt Nam trong tháng 03/2026 và công bố trên báo cáo vào 07/04/2026

Sự kiện thế giới

Thời gian	Quốc gia	Sự kiện
22/05/2026	Anh	Doanh số bán lẻ m/m & GDP m/m
28/05/2026	Mỹ	Số đơn xin trợ cấp thất nghiệp lần đầu
28/05/2026	Mỹ	Tăng trưởng GDP sơ bộ q/q
29/05/2026	Mỹ	Chỉ số giá PCE lõi m/m & y/y
01/06/2026	Châu Âu	Chỉ số PMI sản xuất (Chính thức)
01/06/2026	Anh	Chỉ số quản trị mua hàng sản xuất (Chính thức)
01/06/2026	Mỹ	Chỉ số PMI sản xuất (Viện ISM)
04/06/2026	Mỹ	Số đơn xin trợ cấp thất nghiệp lần đầu
05/06/2026	Mỹ	Bảng lương phi nông nghiệp & Tỷ lệ thất nghiệp
09/06/2026	Trung Quốc	Chỉ số giá tiêu dùng y/y & Giá sản xuất y/y
10/06/2026	Mỹ	Chỉ số giá tiêu dùng m/m & y/y
11/06/2026	Mỹ	Số đơn xin trợ cấp thất nghiệp lần đầu
11/06/2026	Mỹ	Chỉ số giá sản xuất m/m & y/y
12/06/2026	Mỹ	Niềm tin tiêu dùng sơ bộ (ĐH Michigan)
15/06/2026	Trung Quốc	Sản lượng công nghiệp y/y & Doanh số bán lẻ y/y
16/06/2026	Anh	Thay đổi lượng đơn xin trợ cấp thất nghiệp
17/06/2026	Anh	Chỉ số giá tiêu dùng y/y
17/06/2026	Châu Âu	Chỉ số giá tiêu dùng chính thức y/y
17/06/2026	Mỹ	Doanh số bán lẻ m/m
18/06/2026	Mỹ	Quyết định lãi suất & Thông báo chính sách Fed
18/06/2026	Mỹ	Họp báo hội đồng FOMC
18/06/2026	Mỹ	Số đơn xin trợ cấp thất nghiệp lần đầu
19/06/2026	Anh	Doanh số bán lẻ m/m
22/06/2026	Trung Quốc	Lãi suất cho vay cơ bản của Trung Quốc
25/06/2026	Mỹ	Số đơn xin trợ cấp thất nghiệp lần đầu
25/06/2026	Mỹ	Tăng trưởng GDP chính thức q/q
26/06/2026	Mỹ	Chỉ số giá PCE lõi m/m & y/y
30/06/2026	Mỹ	Số cơ hội việc làm mới

SMART UPDATE PORTFOLIO DANH MỤC KHUYẾN NGHỊ

Xem ngay danh mục
smartPortfolio tại đây →



TIN TỨC RỒNG VIỆT

BÁO CÁO CÔNG TY (5 báo cáo phát hành gần nhất)	Ngày phát hành	Khuyến nghị	Giá mục tiêu
TNG – Quản lý chi phí chặt chẽ là chìa khóa duy trì tăng trưởng	01/06/2026	Mua – 1 năm	30.500
KDH – Biên lợi nhuận cải thiện mạnh nhờ bàn giao dự án Gladia	29/05/2026	Mua – 1 năm	41.500
THG – Lợi thế vững chắc trong khu vực	29/05/2026	Mua – 1 năm	48.400
GDA – Giá bán tạo lực đẩy cải thiện biên lợi nhuận	26/05/2026	Mua – 1 năm	21.900
MSB – Tăng cường khả năng sinh lời nhờ khai thác lợi thế CASA	12/05/2026	Nắm giữ – 1 năm	13.850

Vui lòng xem chi tiết tại <https://www.vdsc.com.vn/trung-tam-phan-tich/doanh-nghiep>

HỘI THẢO ĐẦU TƯ 2026

ĐÓN SÓNG NÂNG HẠNG VỮNG BƯỚC CHU KỲ MỚI



TIẾN SĨ HỒ QUỐC TUẤN
Giảng viên cao cấp
Đại học Bristol, Anh Quốc



BÀ ĐẶNG THỊ LAN HƯƠNG
Tổng Giám đốc
CTCP Quản lý Quỹ Rồng Việt



BÀ NGUYỄN THỊ PHƯƠNG LAM
Giám đốc Phân tích



ÔNG NGUYỄN ĐẠI HIỆP
Host chương trình

CÙNG ĐẠI DIỆN CÁC DOANH NGHIỆP NIÊM YẾT

🕒 08:00 - 11:30

📅 THỨ BẢY, 20/06/2026

📍 WHITE PALACE HOÀNG VĂN THỤ, TP.HCM

📄 ĐĂNG KÝ MIỄN PHÍ

🌐 [EVENT.VDSC.COM.VN](https://event.vdsc.com.vn)



TRUNG TÂM PHÂN TÍCH

Nguyễn Thị Phương Lam – Giám đốc
Trung tâm Phân tích

+84 28 6299 2006 Ext : 1313
lam.ntp@vdsc.com.vn

TUYÊN BỐ MIỄN TRỪ TRÁCH NHIỆM

- Bản báo cáo này được chuẩn bị cho mục đích duy nhất là cung cấp thông tin và không nhằm đưa ra bất kỳ đề nghị hay hướng dẫn mua bán chứng khoán cụ thể nào. Các quan điểm và khuyến cáo được trình bày trong bản báo cáo này không tính đến sự khác biệt về mục tiêu, nhu cầu, chiến lược và hoàn cảnh cụ thể của từng nhà đầu tư. Ngoài ra, nhà đầu tư cũng ý thức có thể có các xung đột lợi ích ảnh hưởng đến tính khách quan của bản báo cáo này. Nhà đầu tư nên xem báo cáo này như một nguồn tham khảo khi đưa ra quyết định đầu tư và phải chịu toàn bộ trách nhiệm đối với quyết định đầu tư của chính mình. RongViet Securities tuyệt đối không chịu trách nhiệm đối với toàn bộ hay bất kỳ thiệt hại nào, hay sự kiện bị coi là thiệt hại, đối với việc sử dụng toàn bộ hoặc từng phần thông tin hay ý kiến nêu trong bản báo cáo này.
- Toàn bộ các quan điểm thể hiện trong báo cáo này đều là quan điểm cá nhân của người phân tích. Không có bất kỳ một phần thu nhập nào của người phân tích liên quan trực tiếp hoặc gián tiếp đến các khuyến cáo hay quan điểm cụ thể trong bản báo cáo này.
- Thông tin sử dụng trong báo cáo này được RongViet Securities thu thập từ những nguồn mà chúng tôi cho là đáng tin cậy. Tuy nhiên, chúng tôi không đảm bảo rằng những thông tin này là hoàn chỉnh hoặc chính xác. Các quan điểm và ước tính trong đánh giá của chúng tôi có giá trị đến ngày ra báo cáo và có thể thay đổi mà không cần báo cáo trước.
- Bản báo cáo này được giữ bản quyền và là tài sản của RongViet Securities. Mọi sự sao chép, chuyển giao hoặc sửa đổi trong bất kỳ trường hợp nào mà không có sự đồng ý của RongViet Securities đều trái luật. **Bản quyền thuộc RongViet Securities, 2026.**

CÔNG TY CỔ PHẦN CHỨNG KHOÁN RỒNG VIỆT - HỘI SỞ

Tầng 1 đến Tầng 8, Tòa nhà Viet Dragon, 141 Nguyễn Du, Phường Bến Thành, Thành phố Hồ Chí Minh

T (+84) 28 6299 2006 E info@vdsc.com.vn
W www.vdsc.com.vn MST 0304734965

CHI NHÁNH HÀ NỘI

Tầng 10, Tòa nhà Eurowindow, 02 Tôn Thất Tùng, Phường Kim Liên, Thành phố Hà Nội

T (+84) 24 6288 2006
F (+84) 24 6288 2008

CHI NHÁNH NHA TRANG

Tầng 7, Tòa nhà Sacombank, 76 Quang Trung, Phường Nha Trang, Tỉnh Khánh Hòa

T (+84) 25 8382 0006
F (+84) 25 8382 0008

CHI NHÁNH CẦN THƠ

Tầng 8, Tòa nhà Sacombank, 95-97-99 Võ Văn Tần, Phường Ninh Kiều, Thành phố Cần Thơ

T (+84) 29 2381 7578
F (+84) 29 2381 8387

CHI NHÁNH VŨNG TÀU

Tầng 2 Tòa nhà VCCI Building, 155 đường Nguyễn Thái Học, Phường Tam Thẳng, Thành phố Hồ Chí Minh

T (+84) 25 4777 2006

CHI NHÁNH BÌNH DƯƠNG

Tầng 3 Tòa nhà Becamex Tower, số 230 Đại lộ Bình Dương, Phường Phú Lợi, Thành phố Hồ Chí Minh

T (+84) 27 4777 2006

CHI NHÁNH ĐỒNG NAI

Tầng 8 Tòa nhà TTC Plaza, 53-55 đường Võ Thị Sáu, Phường Trần Biên, Tỉnh Đồng Nai

T (+84) 25 1777 2006



VIET DRAGON SECURITIES CORPORATION

Floor 1-8, Viet Dragon Tower, 141 Nguyen Du, Ben Thanh Ward, HCMC

T + 84 28 6299 2006 F (+ 84) 28 6291 7986 W www.vdsc.com.vn