

**Thị trường hôm nay: Tăng điểm bất thành***(Phạm Thu Hà Phương – [phuong1.pth@vdsc.com.vn](mailto:phuong1.pth@vdsc.com.vn))*

- *Thị trường chưa thể thành công vượt qua vùng cản 1.125-1.130 điểm của VN-Index do áp lực chốt lời tiếp tục xuất hiện và gây sức ép tại vùng cản này. Dù vậy, mức độ giảm còn tương đối thấp, có thể cho thấy dòng tiền chờ mua cũng có nỗ lực hỗ trợ và ngăn thị trường giảm sâu.*
- *Dự kiến thị trường sẽ cần thêm thời gian để kiểm tra cung cầu quanh mức điểm hiện tại trước khi có tín hiệu cụ thể hơn.*

Sau kết quả giao dịch tích cực của thị trường thế giới đêm qua, các chỉ số chứng khoán Việt Nam cũng có động thái bật tăng ngay từ đầu phiên mới và nhanh chóng tiếp cận vùng đỉnh cũ 1.130 điểm. Tuy nhiên, dòng tiền nhìn chung còn thận trọng, khiến đà tăng dần hạ nhiệt và chịu áp lực chốt lời mạnh mẽ vào cuối ngày. Kết phiên, VN-Index quay đầu giảm nhẹ 1,75 điểm (-0,16%) và đóng cửa tại 1.115,22 điểm. Thanh khoản tăng đáng kể với 1.075 triệu cổ phiếu được khớp lệnh trên sàn HOSE.

Nhóm VN30 cũng có tranh chấp mạnh gần vùng đỉnh cũ 1.125 điểm và đóng cửa chỉ còn tăng nhẹ 0,49 điểm (+0,04%). Hàng loạt cổ phiếu trong nhóm cũng quay đầu giảm nhanh trong phiên chiều. Số lượng cổ phiếu giảm giá áp đảo với 20 cổ phiếu. Giảm mạnh nhất PLX (-2,9%), tiếp đến là PDR (-2,6%), SAB (-2,5%), NVL (-2,3%), CTG (-1,7%)... Ở chiều ngược lại, chỉ còn 8 cổ phiếu giữ được sắc xanh là STB (+4,3%), SSI (+1,6%), BCM (+1,5%), VCB (+1,4%), HPG (+1,3%), ACB (+0,5%), FPT (+0,5%) và TPB (+0,3%).

Với diễn biến suy yếu nhanh của thị trường chung vào giai đoạn cuối phiên, nhiều nhóm ngành đồng loạt lao dốc và chuyển sang sắc đỏ. Nhóm gây sức ép lên chỉ số nhiều nhất là nhóm Bất động sản và nhóm Thực phẩm & đồ uống. Ngoài ra, nhóm Điện nước & xăng dầu, khí đốt, nhóm Dầu khí, Hóa chất... cũng có diễn biến kém sắc hôm nay. Ngược lại, nhóm Chứng khoán và Ngân hàng, mặc dù cũng không thể thoát khỏi áp lực bán chốt lời và đóng cửa hạ nhiệt tương đối đáng kể so với mức đỉnh trong phiên, nhưng vẫn là một trong những nhóm duy trì được sắc xanh và giúp ngăn thị trường giảm sâu hơn.

Khối ngoại tiếp tục mua ròng khá mạnh trên sàn HOSE, với giá trị 466,01 tỷ đồng. Họ mua nhiều nhất là VND (+268,6 tỷ), HPG (+158,1 tỷ), STB (+129 tỷ), kế tiếp là EIB (+71,9 tỷ), NLG (+64,5 tỷ) ... Trong khi đó, họ bán chủ yếu tại VNM (-72,4 tỷ), TPB (-62,1 tỷ), CTG (-61,4 tỷ), NVL (-48,4 tỷ), VRE (-42,7 tỷ) ...

*Như vậy, thị trường chưa thể thành công vượt qua vùng cản 1.125-1.130 điểm của VN-Index do áp lực chốt lời tiếp tục xuất hiện và gây sức ép tại vùng cản này. Thanh khoản tăng đáng kể trong phiên giảm điểm hôm nay, thể hiện sự hiện diện của áp lực bán. Dù vậy, mức độ giảm còn tương đối thấp, có thể cho thấy dòng tiền chờ mua cũng có nỗ lực hỗ trợ và ngăn thị trường giảm sâu. Dự kiến thị trường sẽ cần thời gian để kiểm tra lại cung cầu quanh mức điểm hiện tại trước khi có tín hiệu cụ thể hơn. Do vậy, Quý Nhà đầu tư cần chậm lại và quan sát diễn biến cung cầu trong thời gian tới. Đồng thời tiếp tục cân nhắc chốt lời tại các cổ phiếu đã tăng nhanh trong thời gian gần đây hoặc đang chịu áp lực bán từ vùng cản để hiện thực hóa thành quả.*

**Góc nhật ký chuyên viên****ĐHĐCĐ THƯỜNG NIÊN 2023 NTC – ĐỘNG LỰC TĂNG TRƯỞNG QUAY TRỞ LẠI***(Hưng Lê – [hung.ltq@vdsc.com.vn](mailto:hung.ltq@vdsc.com.vn))*

Nếu quý khách quan tâm đến chủ đề này, vui lòng truy cập [website link](#) để xem nội dung chi tiết.

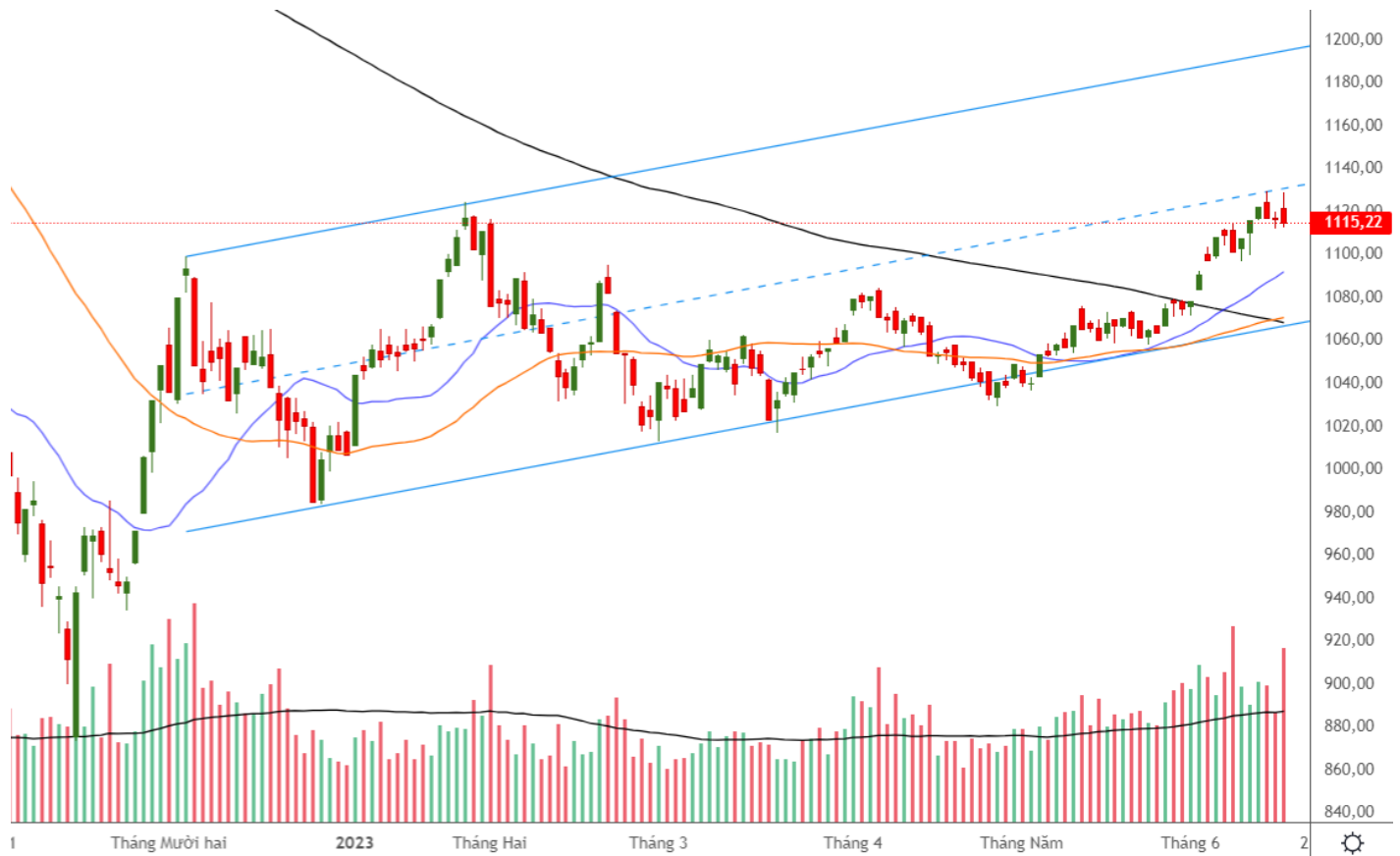
**“Tăng điểm bất thành”**

**PHÂN TÍCH KỸ THUẬT HÀNG NGÀY**

**VN-Index**

VN-Index giảm 1,75 điểm (-0,16%), đóng cửa tại 1.115,22 điểm. Thanh khoản khớp lệnh tăng với 1075,4 triệu cổ phiếu.

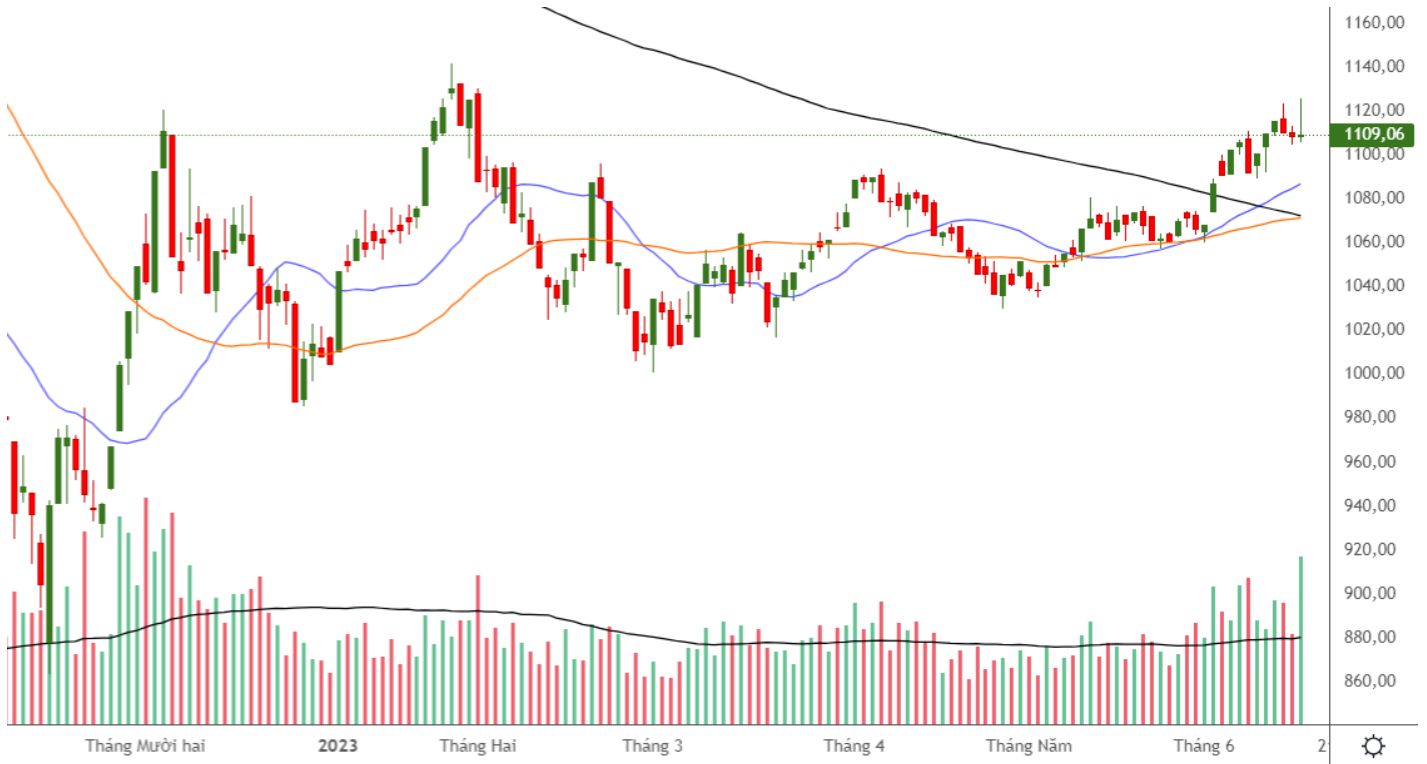
VN-Index tiếp tục chịu áp lực chốt lời tại vùng 1.125 – 1.130 điểm và lùi bước cuối phiên. Thanh khoản tăng, cho thấy nguồn cung vẫn còn gây sức ép khá lớn cho chỉ số, tuy nhiên dòng tiền vẫn đang có nỗ lực hỗ trợ chỉ số thể hiện qua mức giảm tương đối thấp. Dự kiến VN-Index sẽ cần thời gian để kiểm tra lại cung cầu quanh mức điểm hiện tại trước khi có tín hiệu cụ thể hơn.



**VN30-Index**

VN30-Index tăng 0,49 điểm (+0,04%), đóng cửa tại 1.109,06 điểm. Thanh khoản khớp lệnh tăng với 320,7 triệu cổ phiếu.

VN30-Index cũng chưa thể vượt 1.123 điểm và lùi bước cuối phiên trước sức ép của nguồn cung chốt lời. Dự kiến chỉ số sẽ cần thời gian để kiểm tra lại cung cầu quanh mức điểm hiện tại trước khi có tín hiệu cụ thể hơn.



**Khuyến nghị:** Thị trường tiếp tục kém sắc cuối phiên mặc dù có diễn biến trong phiên khá tích cực. Nhìn chung nguồn cung vẫn còn gây sức ép khá lớn cho thị trường, tuy nhiên dòng tiền vẫn đang có nỗ lực hỗ trợ. Dự kiến thị trường sẽ cần thời gian để kiểm tra lại cung cầu quanh mức điểm hiện tại trước khi có tín hiệu cụ thể hơn. Do vậy, Quý Nhà đầu tư cần chậm lại và quan sát diễn biến cung cầu trong thời gian tới. Đồng thời tiếp tục cân nhắc chốt lời tại các cổ phiếu đã tăng nhanh trong thời gian gần đây hoặc đang chịu áp lực bán từ vùng cản để hiện thực hóa thành quả.

## SỰ KIỆN TRONG NƯỚC

| Thời gian  | Sự kiện  |
|------------|--|
| 01/06/2023 | Công bố chỉ số quản lý thu mua (PMI)                 |
| 02/06/2023 | Quý FTSE công bố cơ cấu danh mục                     |
| 10/06/2023 | Quý Vaneck (VNM ETF) công bố cơ cấu danh mục         |
| 15/06/2023 | Đáo hạn HĐTL tháng 6 (VN30F2306)                     |
| 19/06/2023 | Ngày hiệu lực cơ cấu danh mục (FTSE ETF, VNM ETF)    |
| 30/06/2023 | Hạn cuối tổ chức ĐHĐCĐ thường niên 2023 được gia hạn |

## SỰ KIỆN THẾ GIỚI

| Thời gian  | Quốc gia | Sự kiện  |
|------------|----------|--|
| 01/06/2023 | Mỹ       | Công bố chỉ số quản lý thu mua (PMI)                     |
| 01/06/2023 | Châu Âu  | Báo cáo CPI ước tính tháng 5/2023                        |
| 01/06/2023 | Mỹ       | Thống kê tồn kho khí tự nhiên và dầu thô của EIA         |
| 02/06/2023 | Mỹ       | Công bố tỷ lệ thất nghiệp tại Mỹ                         |
| 07/06/2023 | Mỹ       | Thống kê tồn kho dầu thô của EIA                         |
| 08/06/2023 | Mỹ       | Thống kê tồn kho khí tự nhiên của EIA                    |
| 10/06/2023 | Mỹ       | Báo cáo về Kinh tế quốc tế và Chính sách tỷ giá hối đoái |
| 13/06/2023 | Mỹ       | Công bố Chỉ số giá tiêu dùng (CPI) tháng 5               |
| 13/06/2023 | Anh      | Thay đổi trợ cấp thất nghiệp tại Anh                     |
| 14/06/2023 | Mỹ       | Chỉ Số Giá Sản Xuất (PPI) tháng 5                        |
| 14/06/2023 | Anh      | Công bố GDP tháng 5/23                                   |
| 14/06/2023 | Mỹ       | Thống kê tồn kho dầu thô của EIA                         |
| 15/06/2023 | Mỹ       | FED công bố kết quả họp FOMC và lãi suất điều hành       |
| 15/06/2023 | Châu Âu  | Châu Âu công bố chính sách tiền tệ                       |
| 15/06/2023 | Mỹ       | Công bố doanh số bán lẻ tháng 5/23                       |
| 15/06/2023 | Mỹ       | Thống kê tồn kho khí tự nhiên của EIA                    |
| 16/06/2023 | Nhật     | Nhật Bản công bố chính sách tiền tệ                      |
| 21/06/2023 | Anh      | Công bố Chỉ số giá tiêu dùng (CPI) tháng 5               |
| 21/06/2023 | Anh      | Anh công bố chính sách tiền tệ                           |
| 22/06/2023 | Mỹ       | Thống kê tồn kho dầu thô của EIA                         |
| 23/06/2023 | Mỹ       | Thống kê tồn kho khí tự nhiên của EIA                    |
| 28/06/2023 | Mỹ       | Thống kê tồn kho dầu thô của EIA                         |
| 29/06/2023 | Đức      | Báo cáo sơ bộ chỉ số CPI tháng 3/2023 của Đức            |
| 30/06/2023 | Mỹ       | Công bố chỉ số giá PCE tháng 4/23                        |

## TIN TỨC RÔNG VIỆT

| BÁO CÁO CÔNG TY (5 báo cáo phát hành gần nhất)                     | Ngày phát hành | Khuyến nghị       | Giá mục tiêu |
|--|----------------|-------------------|--------------|
| FPT – Tăng trưởng ổn định bất chấp bối cảnh vĩ mô suy thoái        | 24/4/2023      | Mua – 1 năm       | 95.900       |
| HSG - Ảnh hưởng kéo dài do thị trường tôn mạ hồi phục chậm         | 21/4/2023      | Trung lập – 1 năm | 17.200       |
| VSC – Hiệu quả hoạt động giảm sút khi bối cảnh XNK không thuận lợi | 13/4/2023      | Tích lũy – 1 năm  | 29.200       |
| VCB – Tăng trưởng bền vững   | 12/4/2023      | Mua – 1 năm       | 107.000      |
| HPG – Nhu cầu thép trong nước quyết định tốc độ hồi phục lợi nhuận | 3/4/2023       | Trung lập – 1 năm | 20.950       |

Vui lòng xem chi tiết tại <https://www.vdsc.com.vn/trung-tam-phan-tich/doanh-nghiep>

## THÔNG TIN CHỨNG CHỈ QUỸ

| Tên quỹ mở      | Ngày giao dịch | Phí phát hành (% giá trị giao dịch) | Phí mua lại (% giá trị giao dịch) | GTTSR trên một đv quỹ tại ngày định giá | GTTSR trên một đv quỹ tại ngày định giá kỳ trước | +/- GTTSR trên một đv quỹ so với kỳ trước |
|-----------------|----------------|-------------------------------------|-----------------------------------|---|--|---|
| <b>DFVN-CAF</b> | 17/11/2020     | 0% - 0,20%                          | 0% - 0,20%                        | 10.773                                  | 10.738   | 0,33%                                     |
| <b>ENF</b>      | 19/11/2020     | 0% - 3%                             | 0%                                | 21.868                                  | 21.433   | 2,03%                                     |
| <b>MBBF</b>     | 10/02/2020     | 0% - 0,5%                           | 0% - 1%                           | 11.567                                  | 11.462   | 0,92%                                     |
| <b>MBVF</b>     | 12/11/2020     | 0%                                  | 0% - 1,4%                         | 16.483                                  | 16.326   | 0,96%                                     |
| <b>VF1</b>      | 25/11/2020     | 0% - 0,6%                           | 0% - 3%                           | 46.218                                  | 46.303   | -0,18%                                    |
| <b>VF4</b>      | 25/11/2020     | 0% - 0,6%                           | 0% - 3%                           | 18.901                                  | 18.945   | -0,23%                                    |
| <b>VFB</b>      | 19/11/2020     | 0% - 0,6%                           | 0% - 3%                           | 20.557                                  | 20.529   | 0,13%                                     |

## TRUNG TÂM PHÂN TÍCH

**Nguyễn Thị Phương Lam – Trưởng phòng**

**Khối Phân tích và Tư vấn đầu tư**

+ 84 28 6299 2006 | Ext: 1313

[lam.ntp@vdsc.com.vn](mailto:lam.ntp@vdsc.com.vn)

**Trần Hà Xuân Vũ – Trưởng phòng**

**Khối Tư vấn Cá nhân**

+ 84 28 6299 2006 | Ext: 1512

[vu.thx@vdsc.com.vn](mailto:vu.thx@vdsc.com.vn)

## KHOẢ MÔI GIỚI KHÁCH HÀNG CÁ NHÂN

**Lê Vương Hùng – Giám đốc khối**

+ 84 28 6299 2006 | Ext: 1214

[hung.lv@vdsc.com.vn](mailto:hung.lv@vdsc.com.vn)

**Phạm Phong Thành – Giám Đốc khối**

+ 84 28 6299 2006 | Ext: 1225

[thanh.pp@vdsc.com.vn](mailto:thanh.pp@vdsc.com.vn)

**Trần Thị Quý – Giám Đốc khối**

+ 84 28 6299 2006 | Ext: 1227

[quy.tt@vdsc.com.vn](mailto:quy.tt@vdsc.com.vn)

## KHOẢ MÔI GIỚI KHÁCH HÀNG TỔ CHỨC

**Nguyễn Anh Vũ – Giám Đốc khối**

+ 84 28 6299 2006 | Ext: 1367

[vu.na@vdsc.com.vn](mailto:vu.na@vdsc.com.vn)

## MẠNG LƯỚI HOẠT ĐỘNG

### CÔNG TY CỔ PHẦN CHỨNG KHOÁN RỒNG VIỆT - HỘ SỞ

Lầu 1-2-3-4, tòa nhà Viet Dragon  
141 Nguyễn Du, P. Bến Thành, Q.1, TP.HCM

**T** (+84) 28 6299 2006 **E** info@vdsc.com.vn  
**F** (+84) 28 6291 7986 **W** www.vdsc.com.vn

**MST** 0304734965

### CHI NHÁNH HÀ NỘI

Tầng 10, Tòa nhà Eurowindow  
02 Tôn Thất Tùng, P. Trung Tự, Q. Đống Đa, Hà Nội

**T** (+84) 24 6288 2006  
**F** (+84) 24 6288 2008

### CHI NHÁNH NHA TRANG

Tầng 7, số 76 Quang Trung, P. Lộc Thọ,  
TP. Nha Trang, Khánh Hòa

**T** (+84) 25 8382 0006  
**F** (+84) 25 8382 0008

### CHI NHÁNH CẦN THƠ

Tầng 8, Tòa nhà Sacombank  
95-97-99 Võ Văn Tần, P. Tân An, Q. Ninh Kiều, Cần Thơ

**T** (+84) 29 2381 7578  
**F** (+84) 29 2381 8387

### CHI NHÁNH VŨNG TÀU

Tầng 2 VCCI Building, số 155 Nguyễn Thái Học,  
P.7, Thành phố Vũng Tàu, Tỉnh Bà Rịa - Vũng Tàu

**T** (+84) 25 4777 2006

### CHI NHÁNH BÌNH DƯƠNG

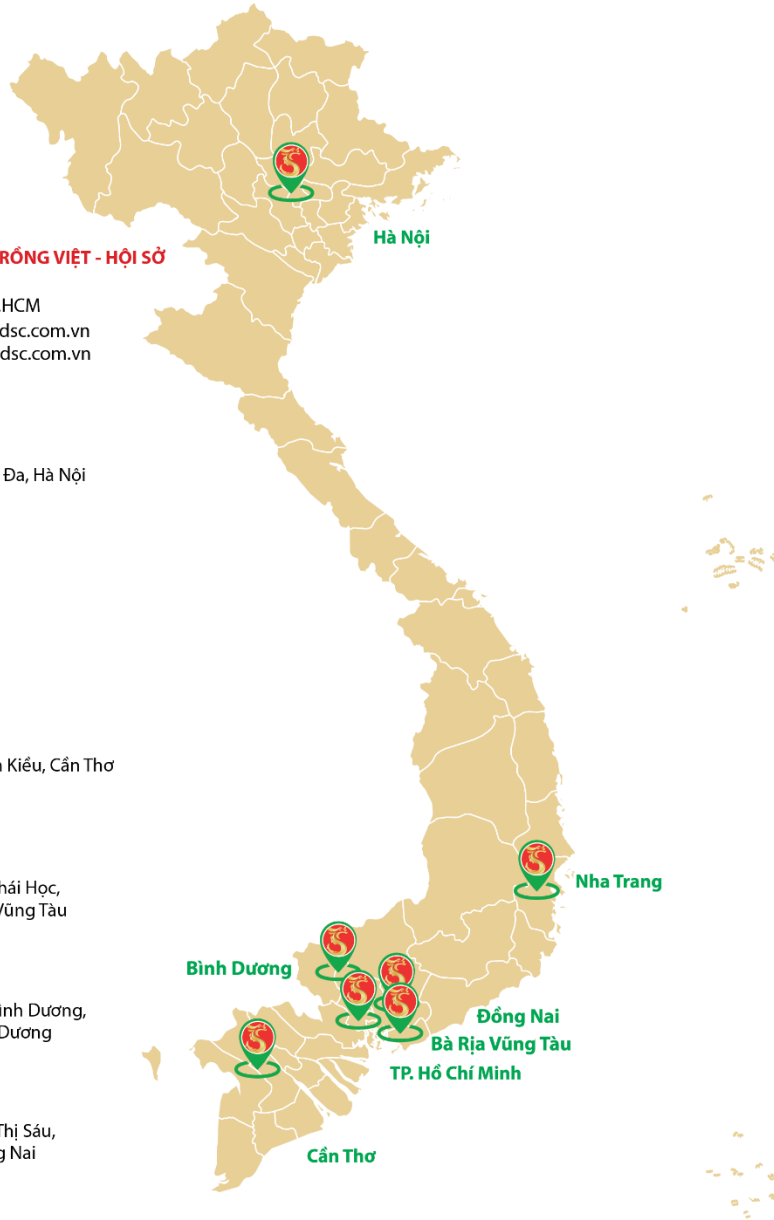
Tầng 3 Becamex Tower, số 230 Đại lộ Bình Dương,  
P. Phú Hòa, TP. Thủ Dầu Một, tỉnh Bình Dương

**T** (+84) 27 4777 2006

### CHI NHÁNH ĐỒNG NAI

Tầng 8 Toà nhà TTC Plaza, số 53-55 Võ Thị Sáu,  
P. Quyết Thắng, TP. Biên Hòa, Tỉnh Đồng Nai

**T** (+84) 25 1777 2006



Bản báo cáo này được chuẩn bị cho mục đích duy nhất là cung cấp thông tin và không nhằm đưa ra bất kỳ đề nghị hay hướng dẫn mua bán chứng khoán cụ thể nào. Các quan điểm và khuyến cáo được trình bày trong bản báo cáo này không tính đến sự khác biệt về mục tiêu, nhu cầu, chiến lược và hoàn cảnh cụ thể của từng nhà đầu tư. Ngoài ra, nhà đầu tư cũng ý thức có thể có các xung đột lợi ích ảnh hưởng đến tính khách quan của bản báo cáo này. Nhà đầu tư nên xem báo cáo này như một nguồn tham khảo khi đưa ra quyết định đầu tư và phải chịu toàn bộ trách nhiệm đối với quyết định đầu tư của chính mình. Rong Viet Securities tuyệt đối không chịu trách nhiệm đối với toàn bộ hay bất kỳ thiệt hại nào, hay sự kiện bị coi là thiệt hại, đối với việc sử dụng toàn bộ hoặc từng phần thông tin hay ý kiến nào của bản báo cáo này.

Toàn bộ các quan điểm thể hiện trong báo cáo này đều là quan điểm cá nhân của người phân tích. Không có bất kỳ một phần thu nhập nào của người phân tích liên quan trực tiếp hoặc gián tiếp đến các khuyến cáo hay quan điểm cụ thể trong bản báo cáo này.

Thông tin sử dụng trong báo cáo này được Rong Viet Securities thu thập từ những nguồn mà chúng tôi cho là đáng tin cậy. Tuy nhiên, chúng tôi không đảm bảo rằng những thông tin này là hoàn chỉnh hoặc chính xác. Các quan điểm và ước tính trong đánh giá của chúng tôi có giá trị đến ngày ra báo cáo và có thể thay đổi mà không cần báo cáo trước.

Bản báo cáo này được giữ bản quyền và là tài sản của Rong Viet Securities. Mọi sự sao chép, chuyển giao hoặc sửa đổi trong bất kỳ trường hợp nào mà không có sự đồng ý của Rong Viet Securities đều trái luật, **Bản quyền thuộc Rong Viet Securities, 2023.**