

Thị trường hôm nay: Điều chỉnh

(Nguyễn Huy Phương – phuong.nh@vdsc.com.vn)

- Thị trường có diễn biến điều chỉnh sau 4 phiên thử thách nguồn cung trên vùng 1.160 điểm và không thể nới rộng nhịp tăng.
- Diễn biến điều chỉnh có thể tiếp diễn trong phiên giao dịch tiếp theo, tuy nhiên mức điều chỉnh có thể sẽ không quá lớn và dòng tiền sẽ gia tăng hỗ trợ khi thị trường lùi về vùng giá thấp.

Thị trường chuyển sắc đỏ khi bước vào phiên giao dịch cuối tuần và có diễn biến suy yếu đầu phiên. Có lúc VN-Index lùi về mức 1.146,75 điểm, thị trường được hỗ trợ tại vùng này và dần hồi phục trở lại. Tuy nhiên, thị trường vẫn chưa thể lấy lại sắc xanh và có dao động tranh chấp trước mốc tham chiếu. Kết phiên, VN-Index giảm 7,52 điểm (-0,65%), đóng cửa tại 1.154,7 điểm. Thanh khoản khớp lệnh tăng với 1.037,9 triệu cổ phiếu được khớp lệnh trên sàn HOSE.

Nhóm VN30 tăng 0,1 điểm (+0,01%), đóng cửa tại 1.163,66 điểm. Trong nhóm, có 8 mã tăng giá như MBB (+3,4%), ACB (+2,2%), SHB (+1,7%), CTG (+1,6%), TCB (+1,5%) ... Ngược lại, có 21 mã đóng cửa trong sắc đỏ như GVR (-3,8%), MSN (-2%), POW (-1,7%), VHM (-1,7%), VIC (-1,5%) ...

Mặc dù thị trường được nâng đỡ nhưng nhiều nhóm ngành chìm trong sắc đỏ, số lượng cổ phiếu giảm giá cũng chiếm tỷ trọng lớn. Diễn biến nâng đỡ xuất phát từ nhóm Ngân hàng, nhóm này tiếp tục có giao dịch sôi động và hỗ trợ thị trường chung. Ở chiều ngược lại, có một số nhóm ngành giảm khá sâu như nhóm Bất động sản, nhóm Xây dựng, nhóm Hóa chất ...

Khối ngoại tiếp tục mua ròng trên sàn HOSE, với giá trị 17,8 tỷ đồng. Trong đó, họ mua nhiều tại STB (+78,1 tỷ), VCB (+77,7 tỷ), VPB (+58,6 tỷ), CTG (+52,5 tỷ), MWG (+51,8 tỷ) ... Ở chiều ngược lại, họ bán mạnh tại VNM (-104,8 tỷ), BCM (-102,5 tỷ), DPM (-34,6 tỷ), HDG (-32,6 tỷ), KDH (-32,1 tỷ) ...

Thị trường có diễn biến điều chỉnh sau 4 phiên thử thách nguồn cung trên vùng 1.160 điểm và không thể nới rộng nhịp tăng. Thanh khoản tăng so với phiên trước, cho thấy nguồn cung vẫn đang duy trì và gây áp lực lên thị trường. Mặc dù điểm số chỉ giảm ở mức thấp nhờ động thái hỗ trợ của nhóm Ngân hàng nhưng sắc đỏ khá rõ nét. Với nguồn cung vẫn đang hiện hữu, diễn biến điều chỉnh có thể tiếp diễn trong phiên giao dịch tiếp theo, tuy nhiên mức điều chỉnh có thể sẽ không quá lớn và dòng tiền sẽ gia tăng hỗ trợ khi thị trường lùi về vùng giá thấp. Do vậy, Quý Nhà đầu tư cần quan sát động thái hỗ trợ của dòng tiền, hiện tại có thể cân nhắc chờ mua tại vùng giá tốt đối với các cổ phiếu đã tạo nền tích lũy tích cực trong thời gian gần đây. Tuy nhiên, trong ngắn hạn vẫn nên tận dụng các nhịp tăng của thị trường để chốt lời đối với các cổ phiếu đã tăng đến vùng kháng cự.

Góc nhật ký chuyên viên**Ngành Dầu khí – Mọi sự chú ý đều tập trung vào Lô B**

(Ngân Lê – ngan.lk@vdsc.com.vn)

Nếu quý khách quan tâm đến chủ đề này, vui lòng truy cập [website link](#) để xem nội dung chi tiết.

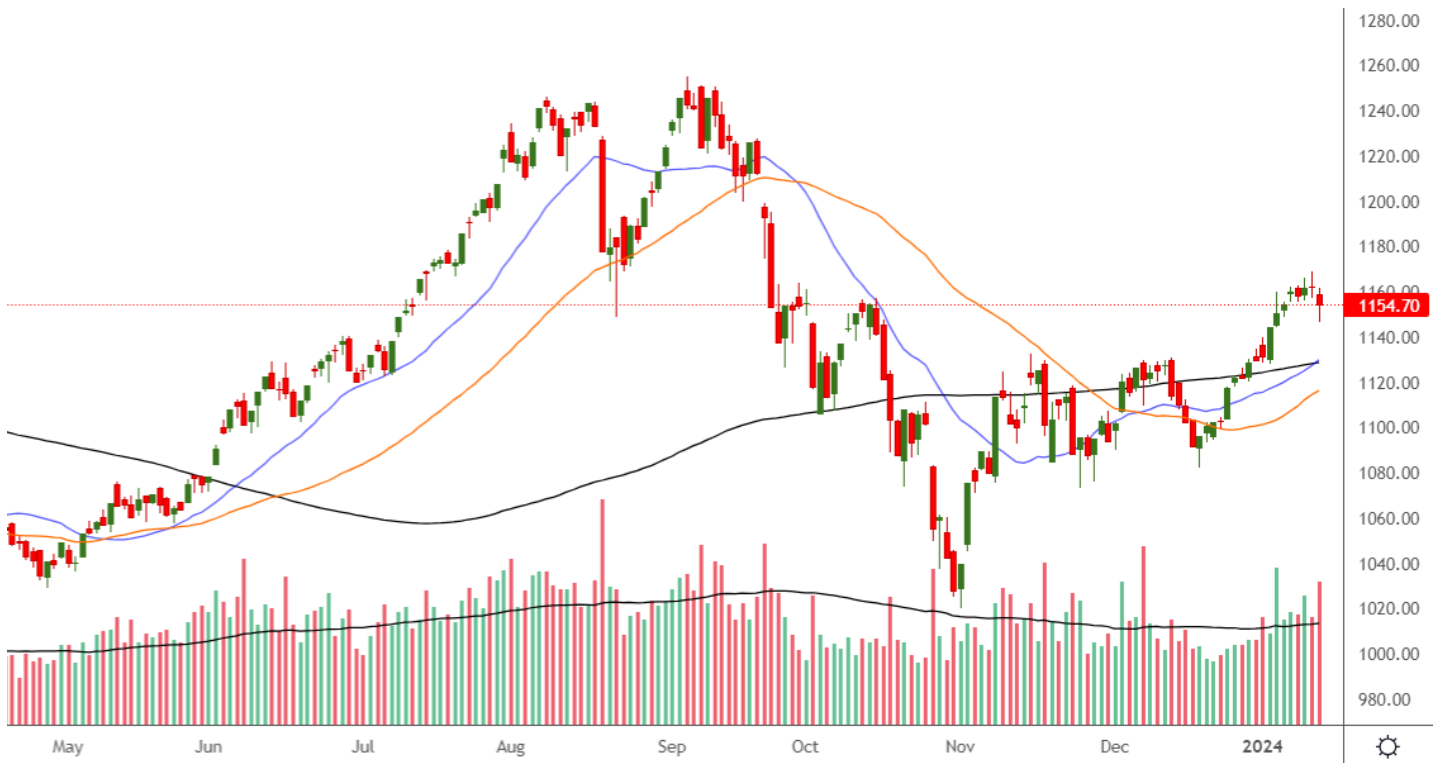
“Điều chỉnh”

PHÂN TÍCH KỸ THUẬT HÀNG NGÀY

VN-Index

VN-Index giảm 7,52 điểm (-0,65%), đóng cửa tại 1.154,7 điểm. Thanh khoản khớp lệnh tăng với 1.037,9 triệu cổ phiếu.

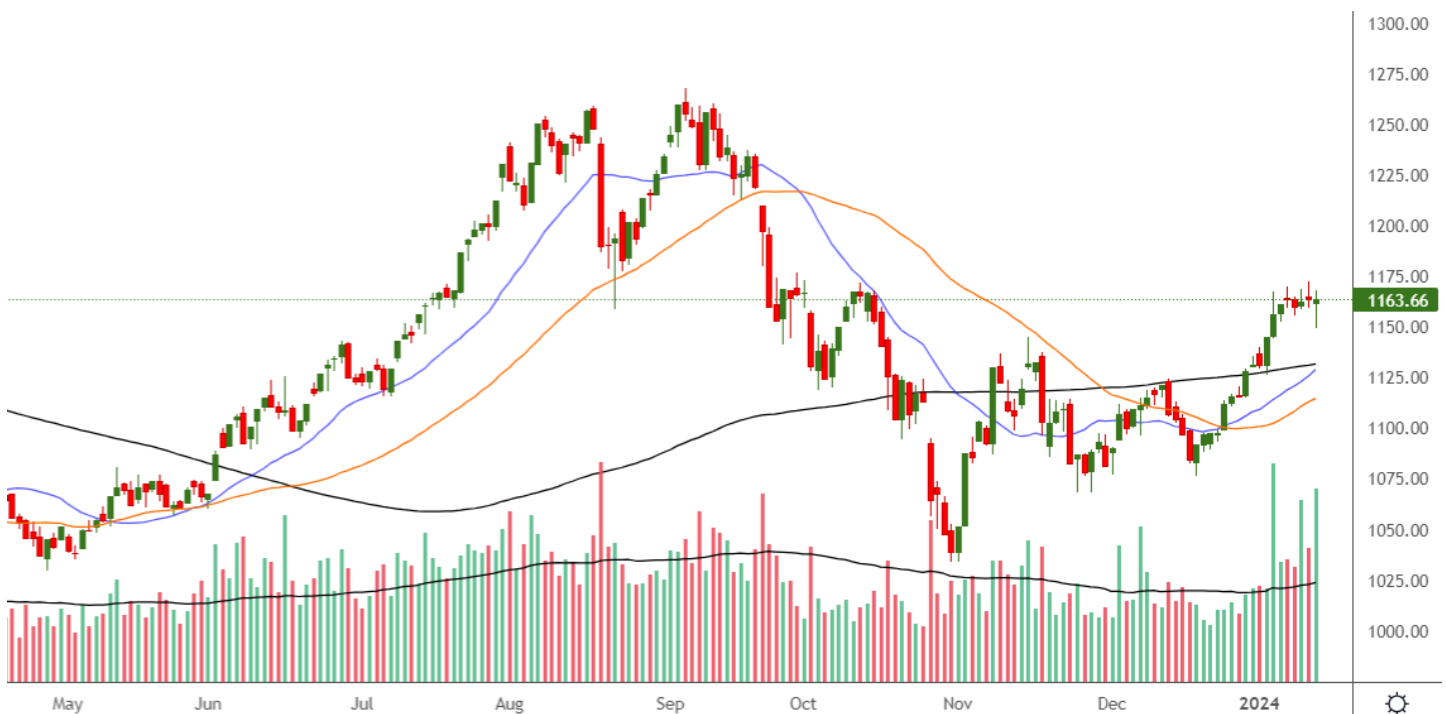
VN-Index điều chỉnh sau 4 phiên thử thách nguồn cung trên vùng 1.160 điểm và không thể nới rộng nhịp tăng. Thanh khoản tăng so với phiên trước, cho thấy nguồn cung vẫn đang duy trì và gây áp lực lên chỉ số. Diễn biến điều chỉnh có thể tiếp diễn trong phiên giao dịch tiếp theo, tuy nhiên mức điều chỉnh có thể sẽ không quá lớn và dòng tiền sẽ gia tăng hỗ trợ khi VN-Index lùi về vùng giá thấp.



VN30-Index

VN30-Index tăng 0,1 điểm (+0,01%), đóng cửa tại 1.163,66 điểm. Thanh khoản khớp lệnh tăng với 372,9 triệu cổ phiếu.

VN30-Index tiếp tục chịu áp lực cung sau nhiều phiên chưa thể nới rộng nhịp tăng. Khả năng điều chỉnh có thể tiếp diễn trong phiên giao dịch tiếp theo, tuy nhiên mức điều chỉnh có thể sẽ không quá lớn và dòng tiền sẽ gia tăng hỗ trợ khi VN30-Index lùi về vùng giá thấp.



Khuyến nghị: Thị trường điều chỉnh sau 4 phiên thử thách nguồn cung trên vùng 1.160 điểm và không thể nới rộng nhịp tăng. Diễn biến điều chỉnh có thể tiếp diễn trong phiên giao dịch tiếp theo, tuy nhiên mức điều chỉnh có thể sẽ không quá lớn và dòng tiền sẽ gia tăng hỗ trợ khi thị trường lùi về vùng giá thấp. Do vậy, Quý Nhà đầu tư cần quan sát động thái hỗ trợ của dòng tiền, hiện tại có thể cân nhắc chờ mua tại vùng giá tốt đối với các cổ phiếu đã tạo nền tích lũy tích cực trong thời gian gần đây. Tuy nhiên, trong ngắn hạn vẫn nên tận dụng các nhịp tăng của thị trường để chốt lời đối với các cổ phiếu đã tăng đến vùng kháng cự.

SỰ KIỆN TRONG NƯỚC

| Thời gian | Sự kiện |
|------------|--|
| 01/01/2024 | Công bố chỉ số quản lý thu mua (PMI) |
| 15/01/2024 | Công bố thành phần cổ phiếu mới trong VN30 |
| 18/01/2024 | Đáo hạn HĐTL tháng 01 (VN30F2401) |
| 29/01/2024 | Công bố số liệu kinh tế Việt Nam tháng 1 |

SỰ KIỆN THẾ GIỚI

| Thời gian | Quốc gia | Sự kiện |
|------------|------------|--|
| 02/01/2024 | Mỹ | Công bố chỉ số quản lý thu mua (PMI) Mỹ |
| 03/01/2024 | Mỹ | Công bố báo cáo "Khảo sát việc làm và luân chuyển lao động (JOLTS) |
| 03/01/2024 | Mỹ | Thành viên FOMC - Barkin phát biểu |
| 04/01/2024 | Mỹ | Thống kê tồn kho dầu thô của EIA |
| 04/01/2024 | Mỹ | Thống kê tồn kho khí tự nhiên của EIA |
| 04/01/2024 | Mỹ | Biên bản cuộc họp FOMC |
| 05/01/2024 | Châu Âu | Chỉ Số Giá Sản Xuất (PPI) Châu Âu tháng 12 |
| 06/01/2024 | Mỹ | Thành viên FOMC - Barkin phát biểu |
| 10/01/2024 | Mỹ | Thống kê tồn kho dầu thô của EIA |
| 11/01/2024 | Mỹ | Thống kê tồn kho khí tự nhiên của EIA |
| 11/01/2024 | Mỹ | Công bố Chỉ số giá tiêu dùng (CPI) Mỹ tháng 12 |
| 12/01/2024 | Mỹ | Công bố số dư Cục Dự trữ Liên bang Mỹ (Fed) |
| 12/01/2024 | Trung Quốc | Công bố Chỉ số giá tiêu dùng (CPI) Trung Quốc tháng 12 |
| 12/01/2024 | Mỹ | Chỉ Số Giá Sản Xuất (PPI) Mỹ tháng 12 |
| 17/01/2024 | Trung Quốc | Công bố chỉ số sản xuất công nghiệp Trung Quốc tháng 12 |
| 17/01/2024 | Mỹ | Công bố chỉ số sản xuất công nghiệp Mỹ tháng 12 |
| 17/01/2024 | Trung Quốc | Công bố doanh số bán lẻ Trung Quốc tháng 12 |
| 17/01/2024 | Mỹ | Công bố doanh số bán lẻ Mỹ tháng 12 |
| 18/01/2024 | Mỹ | Thống kê tồn kho dầu thô của EIA |
| 18/01/2024 | Mỹ | Thống kê tồn kho khí tự nhiên của EIA |
| 24/01/2024 | Mỹ | Thống kê tồn kho dầu thô của EIA |
| 25/01/2024 | Mỹ | Thống kê tồn kho khí tự nhiên của EIA |
| 25/01/2024 | Châu Âu | BOJ tuyên bố chính sách tiền tệ |
| 26/01/2024 | Mỹ | Công bố chỉ số giá PCE Mỹ tháng 12 |
| 31/01/2024 | Mỹ | Thống kê tồn kho dầu thô của EIA |

TIN TỨC RÔNG VIỆT

| BÁO CÁO CÔNG TY (5 báo cáo phát hành gần nhất) | Ngày phát hành | Khuyến nghị | Giá mục tiêu |
|--|----------------|-------------------|--------------|
| VIB – Ngân hàng bán lẻ với định hướng khác biệt mang lại giá trị trong dài hạn | 22/12/2023 | Mua – 1 năm | 24.600 |
| FRT – Bức tranh 2024 sáng hơn nhờ triển vọng từ chuỗi Long Châu | 19/12/2023 | Tích lũy – 1 năm | 112.800 |
| PC1 – Thận trọng với kỳ vọng tăng trưởng phía trước | 25/7/2023 | Trung lập – 1 năm | 28.300 |
| GMD – Cần thêm thời gian cho sự phục hồi khi bối cảnh vĩ mô chưa ủng hộ | 24/7/2023 | Tích lũy – 1 năm | 63.400 |
| MWG – Doanh thu dần cải thiện, nhưng gặp ghềnh con đường phục hồi lợi nhuận | 20/7/2023 | Tích lũy – 1 năm | 51.200 |

Vui lòng xem chi tiết tại <https://www.vdsc.com.vn/trung-tam-phan-tich/doanh-nghiep>

THÔNG TIN CHỨNG CHỈ QUỸ

| Tên quỹ mở | Ngày giao dịch | Phí phát hành (% giá trị giao dịch) | Phí mua lại (% giá trị giao dịch) | GTTSR trên một đv quỹ tại ngày định giá | GTTSR trên một đv quỹ tại ngày định giá kỳ trước | +/- GTTSR trên một đv quỹ so với kỳ trước |
|-----------------|----------------|-------------------------------------|-----------------------------------|---|--|---|
| DFVN-CAF | 17/11/2020 | 0% - 0,20% | 0% - 0,20% | 10.773 | 10.738 | 0,33% |
| ENF | 19/11/2020 | 0% - 3% | 0% | 21.868 | 21.433 | 2,03% |
| MBBF | 10/02/2020 | 0% - 0,5% | 0% - 1% | 11.567 | 11.462 | 0,92% |
| MBVF | 12/11/2020 | 0% | 0% - 1,4% | 16.483 | 16.326 | 0,96% |
| VF1 | 25/11/2020 | 0% - 0,6% | 0% - 3% | 46.218 | 46.303 | -0,18% |
| VF4 | 25/11/2020 | 0% - 0,6% | 0% - 3% | 18.901 | 18.945 | -0,23% |
| VFB | 19/11/2020 | 0% - 0,6% | 0% - 3% | 20.557 | 20.529 | 0,13% |

TRUNG TÂM PHÂN TÍCH

Nguyễn Thị Phương Lam – Trưởng phòng

Khối Phân tích và Tư vấn đầu tư

+ 84 28 6299 2006 | Ext: 1313

lam.ntp@vdsc.com.vn

Trần Hà Xuân Vũ – Trưởng phòng

Khối Tư vấn Cá nhân

+ 84 28 6299 2006 | Ext: 1512

vu.thx@vdsc.com.vn

KHỐI MÔI GIỚI KHÁCH HÀNG CÁ NHÂN

Lê Vương Hùng – Giám đốc khối

+ 84 28 6299 2006 | Ext: 1214

hung.lv@vdsc.com.vn

Phạm Phong Thành – Giám Đốc khối

+ 84 28 6299 2006 | Ext: 1225

thanh.pp@vdsc.com.vn

Trần Thị Quý – Giám Đốc khối

+ 84 28 6299 2006 | Ext: 1227

quy.tt@vdsc.com.vn

KHỐI MÔI GIỚI KHÁCH HÀNG TỔ CHỨC

Nguyễn Anh Vũ – Giám Đốc khối

+ 84 28 6299 2006 | Ext: 1367

vu.na@vdsc.com.vn

MẠNG LƯỚI HOẠT ĐỘNG

CÔNG TY CỔ PHẦN CHỨNG KHOÁN RỒNG VIỆT - HỘI SỞ

Tầng 1 đến tầng 8, tòa nhà Viet Dragon
141 Nguyễn Du, P. Bến Thành, Q.1, TP.HCM
 ☎ (+84) 28 6299 2006 ✉ info@vdsc.com.vn
 ☎ (+84) 28 6291 7986 🌐 www.vdsc.com.vn
 MST 0304734965

CHI NHÁNH HÀ NỘI

Tầng 10, Tòa nhà Eurowindow
02 Tôn Thất Tùng, P. Trung Tự, Q. Đống Đa, Hà Nội
 ☎ (+84) 24 6288 2006
 ☎ (+84) 24 6288 2008

CHI NHÁNH NHA TRANG

Tầng 7, Tòa nhà Sacombank, số 76 Quang Trung,
P. Lộc Thọ, TP. Nha Trang, Khánh Hòa
 ☎ (+84) 25 8382 0006
 ☎ (+84) 25 8382 0008

CHI NHÁNH CẦN THƠ

Tầng 8, Tòa nhà Sacombank
95-97-99 Võ Văn Tần, P. Tân An, Q. Ninh Kiều, Cần Thơ
 ☎ (+84) 29 2381 7578
 ☎ (+84) 29 2381 8387

CHI NHÁNH VŨNG TÀU

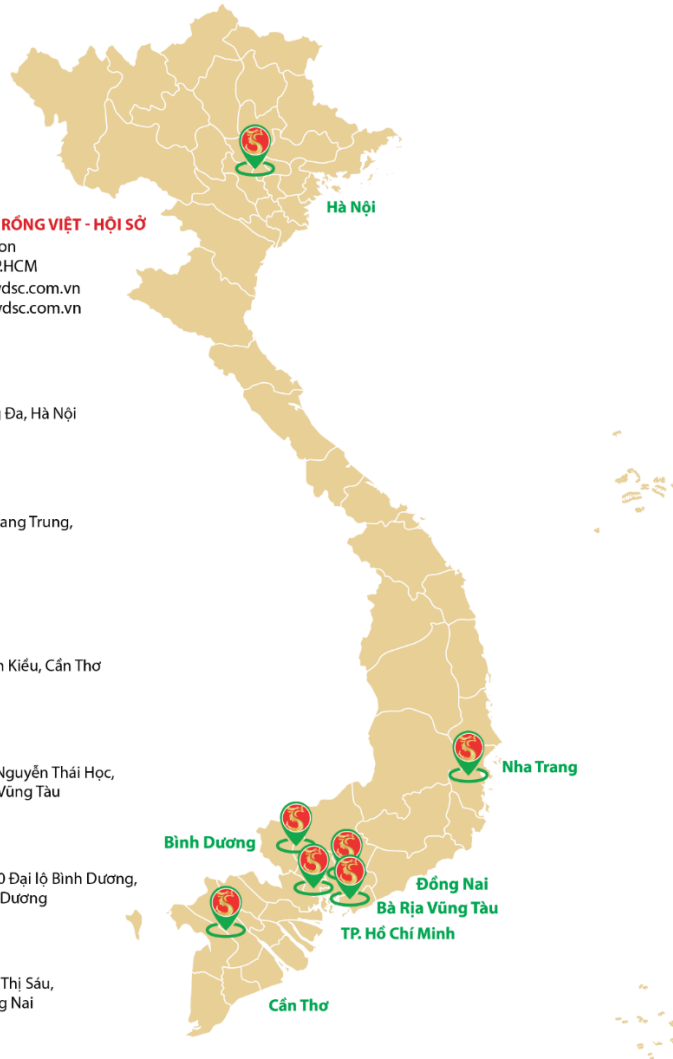
Tầng 2, Tòa nhà VCCI Building, số 155 Nguyễn Thái Học,
P.7, Thành phố Vũng Tàu, Tỉnh Bà Rịa - Vũng Tàu
 ☎ (+84) 25 4777 2006

CHI NHÁNH BÌNH DƯƠNG

Tầng 3, Tòa nhà Becamex Tower, số 230 Đại Lộ Bình Dương,
P. Phú Hòa, TP. Thủ Dầu Một, tỉnh Bình Dương
 ☎ (+84) 27 4777 2006

CHI NHÁNH ĐỒNG NAI

Tầng 8, Tòa nhà TTC Plaza, số 53-55 Võ Thị Sáu,
P. Quyết Thắng, TP. Biên Hòa, Tỉnh Đồng Nai
 ☎ (+84) 25 1777 2006



Bản báo cáo này được chuẩn bị cho mục đích duy nhất là cung cấp thông tin và không nhằm đưa ra bất kỳ đề nghị hay hướng dẫn mua bán chứng khoán cụ thể nào. Các quan điểm và khuyến cáo được trình bày trong bản báo cáo này không tính đến sự khác biệt về mục tiêu, nhu cầu, chiến lược và hoàn cảnh cụ thể của từng nhà đầu tư. Ngoài ra, nhà đầu tư cũng ý thức có thể có các xung đột lợi ích ảnh hưởng đến tính khách quan của bản báo cáo này. Nhà đầu tư nên xem báo cáo này như một nguồn tham khảo khi đưa ra quyết định đầu tư và phải chịu toàn bộ trách nhiệm đối với quyết định đầu tư của chính mình. Rong Viet Securities tuyệt đối không chịu trách nhiệm đối với toàn bộ hay bất kỳ thiệt hại nào, hay sự kiện bị coi là thiệt hại, đối với việc sử dụng toàn bộ hoặc từng phần thông tin hay ý kiến nào của bản báo cáo này.

Toàn bộ các quan điểm thể hiện trong báo cáo này đều là quan điểm cá nhân của người phân tích. Không có bất kỳ một phần thu nhập nào của người phân tích liên quan trực tiếp hoặc gián tiếp đến các khuyến cáo hay quan điểm cụ thể trong bản báo cáo này.

Thông tin sử dụng trong báo cáo này được Rong Viet Securities thu thập từ những nguồn mà chúng tôi cho là đáng tin cậy. Tuy nhiên, chúng tôi không đảm bảo rằng những thông tin này là hoàn chỉnh hoặc chính xác. Các quan điểm và ước tính trong đánh giá của chúng tôi có giá trị đến ngày ra báo cáo và có thể thay đổi mà không cần báo cáo trước.

Bản báo cáo này được giữ bản quyền và là tài sản của Rong Viet Securities. Mọi sự sao chép, chuyển giao hoặc sửa đổi trong bất kỳ trường hợp nào mà không có sự đồng ý của Rong Viet Securities đều trái luật, **Bản quyền thuộc Rong Viet Securities, 2024.**