

Thị trường hôm nay: Lao dốc*(Phạm Thu Hà Phương – phuong.pth@vdsc.com.vn)*

Thị trường tiếp tục đà suy yếu cực độ trong phiên giao dịch đầu tuần. Áp lực bán lớn đến từ nhiều nhóm ngành, cùng với lực cầu mất hút không thể giúp các chỉ số có được 1 nhịp hồi phục trong phiên. VN-Index liên tục lao mạnh về mức giá thấp nhất được thiết lập ngày 26/4/2022 quanh 1.260 điểm. Kết phiên, VN-Index giảm 59,64 điểm (-4,49%) và đóng cửa tại 1.269,62 điểm. Số lượng cổ phiếu “nằm sàn” cũng chạm tới kỷ lục mới với 356 cổ phiếu giảm hết biên độ trong ngày hôm nay. Thanh khoản tăng khá so với phiên trước với 627,1 triệu cổ phiếu được khớp lệnh trên sàn HOSE.

Nhóm VN30 cũng có diễn biến giảm sâu tương tự VN-Index, thậm chí chỉ số này còn có lúc xuyên thủng mức giá thấp nhất được thiết lập vào ngày 26/4/2022. Kết phiên, VN30-Index giảm 4,31% điểm và đóng cửa tại 1.314,04 điểm. Đây cũng là mốc đáy mới được thiết lập. Sắc đỏ bao trùm lên chỉ số với toàn bộ 30 cổ phiếu trong nhóm đều đóng cửa giảm, trong đó 13 cổ phiếu giảm kịch sàn như TCB, PLX, MWG, VPB, STB...

Áp lực giảm của thị trường tác động đến hầu hết các ngành và khiến nhiều nhóm phải bắt đầu hành trình dò tìm đáy mới. Giảm mạnh nhất hôm nay là nhóm Tài chính khác, Khai khoáng, Xây dựng, Chứng khoán...

Điểm sáng duy nhất về giao dịch hôm nay là việc khối ngoại đã mua ròng tương đối nhiều trên sàn HOSE, với giá trị 574,9 tỷ đồng. Họ mua nhiều nhất là VHM (+94,1 tỷ), HPG (+63,8 tỷ), GMD (+60,6 tỷ), VRE (+50,6 tỷ), DGC (+49,5 tỷ) ... Ở chiều bán ròng, nổi bật là NVL (-38,6 tỷ), tiếp theo là VCB (-20,1 tỷ), GEX (-17 tỷ), SBT (-11 tỷ), STB (-10,8 tỷ) ...

Thị trường tiếp tục lao dốc mạnh về vùng đáy 26/4/2022 với áp lực bán dồn dập và lan tỏa rộng. Mặc dù VN-Index vẫn chưa thiết lập được vùng đáy mới nhưng nhiều nhóm ngành trên thị trường đã thủng đáy và bắt đầu hành trình dò đáy mới. Bên cạnh đó, lực cầu bắt đáy cũng mất hút, thể hiện qua việc không có sự bật nảy về giá và khối lượng khi chỉ số lùi về những vùng hỗ trợ thấp hơn. Với trạng thái mất cân bằng như hiện tại, nhiều khả năng VN-Index sẽ tiếp tục chịu sức ép và phải lùi về những vùng giá thấp hơn trong các phiên tới. Dự kiến, Vn-Index sẽ có thể dừng giảm ở gần hỗ trợ 1.230 điểm. Do đó, Nhà đầu tư tiếp tục hạn chế mua mới để giữ danh mục trong trạng thái an toàn và chờ đợi tín hiệu dòng tiền lớn quay trở lại thị trường. Đối với NĐT với khẩu vị rủi ro cao hơn có thể xem xét mua giá thấp tại cổ phiếu có định giá tốt nhưng vẫn nên tránh cp có tính chất đầu cơ cao.

Góc nhật ký chuyên viên**MWG – KQKD Q1-2022: Tăng trưởng giảm tốc***(Tùng Đỗ – tung.dt@vdsc.com.vn)*

Nếu quý khách quan tâm đến chủ đề này, vui lòng xem file đính kèm hoặc truy cập [website link](#) để xem nội dung chi tiết.

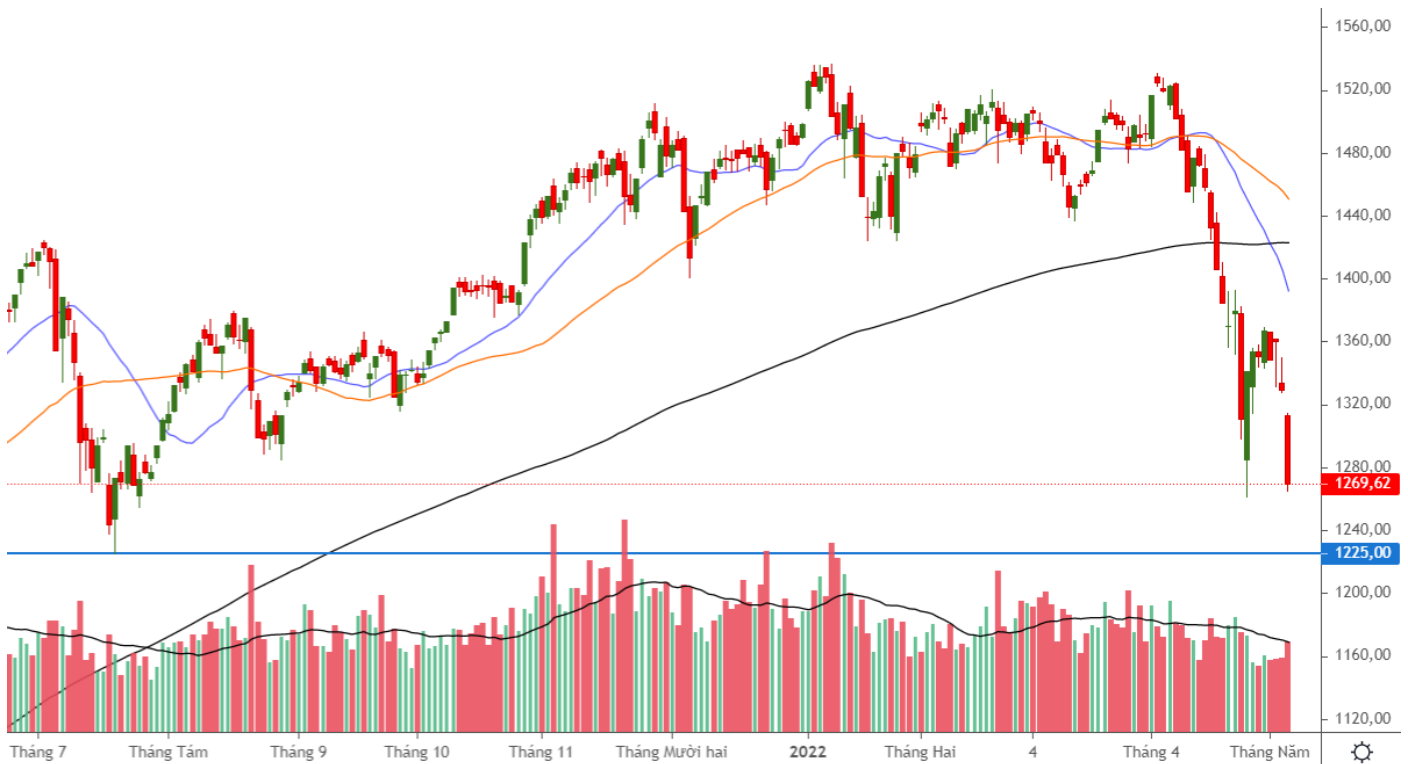
“Lao dốc”

PHÂN TÍCH KỸ THUẬT HÀNG NGÀY

VN-Index

VN-Index giảm 59,64 điểm (-4,49%), đóng cửa tại 1.269,62 điểm. Thanh khoản khớp lệnh tăng với 627,6 triệu cổ phiếu.

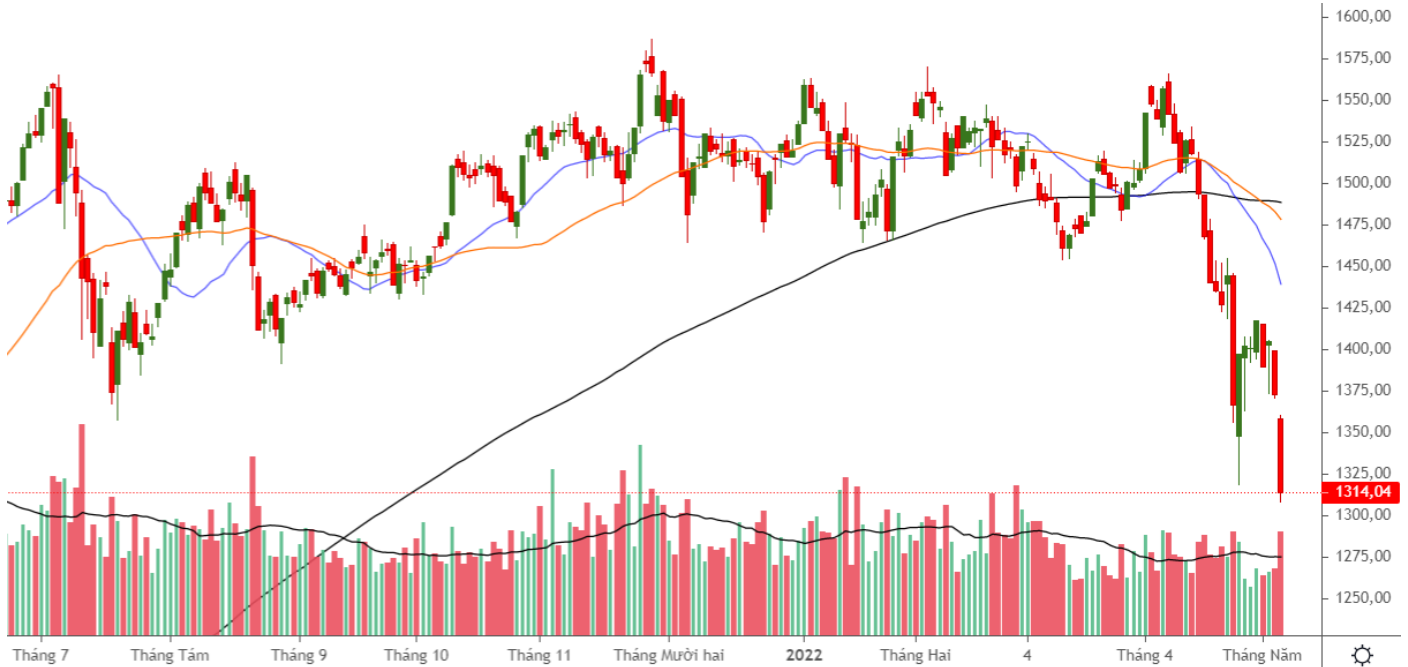
VN-Index tiếp tục suy giảm và lùi về gần điểm thấp 1.261,4 trong thời gian gần đây. Hiện tại quán tính giảm vẫn còn nên có thể VN-Index sẽ giảm dưới mức thấp này với vùng hỗ trợ mạnh 1.230 điểm. Dự kiến dòng tiền bắt giá thấp sẽ hoạt động tích cực trong phiên giao dịch tiếp theo và có thể giúp VN-Index có nhịp hồi phục.



VN30-Index

VN30-Index giảm 59,17 điểm (-4,31%), đóng cửa tại 1.314,04 điểm. Thanh khoản khớp lệnh tăng với 200,9 triệu cổ phiếu.

VN30-Index tiếp tục giảm điểm và đóng cửa thấp hơn mức 1.318,5 điểm. Hiện tại quán tính giảm vẫn còn nên VN30-Index có thể vẫn chịu áp lực giảm đầu phiên nhưng dự kiến dòng tiền bắt giá thấp sẽ hoạt động tích cực trong phiên giao dịch tiếp theo và có thể giúp VN30-Index có nhịp hồi phục.



Khuyến nghị: Thị trường tiếp tục giảm điểm và lùi về vùng giá thấp trong phiên 26/04. Hiện tại quán tính giảm vẫn còn nên thị trường có thể vẫn chịu áp lực giảm đầu phiên. Tuy nhiên, dự kiến dòng tiền bắt giá thấp sẽ hoạt động tích cực trong phiên giao dịch tiếp theo và có thể giúp thị trường có nhịp hồi phục. Do vậy, Quý nhà đầu tư có thể xem xét mua giá thấp tại một số cổ phiếu có định giá tốt và thu hút được dòng tiền.

SỰ KIỆN TRONG NƯỚC

Thời gian	Sự kiện
04/05/2022	Công bố số liệu PMI.
04/05/2022	Các thay đổi chỉ số VN30, VNFINLEAD, VNFIN SELECT, VNDIAMOND có hiệu lực áp dụng.
13/05/2022	Công bố cơ cấu danh mục MSCI.
15/05/2022	Hạn công bố BCTC Q1/2022 soát xét (không bắt buộc).
19/05/2022	Đáo hạn HĐTL VN30F2205.
29/05/2022	Công bố số liệu kinh tế Việt Nam tháng 5/2022.

SỰ KIỆN THẾ GIỚI

Thời gian	Quốc gia	Sự kiện
02/05/2022	Mỹ	Công bố PMI sản xuất của Viện Quản Lý Nguồn Cung (ISM).
03/05/2022	Mỹ	Công bố báo cáo "Khảo sát việc làm và luân chuyển lao động (JOLTS).
04/05/2022	Mỹ	Thay đổi việc làm lĩnh vực phi nông nghiệp – ADP.
04/05/2022	Mỹ	Thống kê tồn kho dầu thô EIA.
05/05/2022	Mỹ	Thống kê tồn kho khí tự nhiên của EIA.
05/05/2022	Mỹ	Quyết định chính sách FOMC.
05/05/2022	Anh	Quyết định chính sách BoE.
05/05/2022		Cuộc họp OPEC+.
11/05/2022	Mỹ	Công bố CPI của Mỹ.
11/05/2022		Cuộc họp OPEC.
11/5/2022	Mỹ	Thống kê tồn kho dầu thô EIA.
12/5/2022	Mỹ	Thống kê tồn kho khí tự nhiên của EIA.
17/05/2022	Mỹ	Công bố doanh số bán lẻ tháng 04/2022.
18/5/2022	Anh	Công bố CPI của Anh.
18/05/2022	Mỹ	Thống kê tồn kho dầu thô EIA.
19/05/2022	Mỹ	Thống kê tồn kho khí tự nhiên của EIA.
23/05/2022	Châu Âu	Cuộc họp khu vực đồng tiền chung châu Âu.
25/05/2022	Mỹ	Thống kê tồn kho dầu thô EIA.
26/05/2022	Mỹ	Thống kê tồn kho khí tự nhiên của EIA.
26/05/2022	Mỹ	Biên bản họp FOMC & Công bố số liệu GDP ước tính quý 2/2022.

TIN TỨC RÔNG VIỆT

BÁO CÁO CÔNG TY (5 báo cáo phát hành gần nhất)	Ngày phát hành	Khuyến nghị	Giá mục tiêu
NT2 – Tăng trưởng từ nền thấp	19/04/2022	Mua – 1 năm	29.200
FRT – Đợt tăng giá mạnh gần đây thu hẹp tiềm năng sinh lời của cổ phiếu	08/04/2022	Tích lũy – 1 năm	155.200
KDH – Gia tăng quỹ đất hỗ trợ tiềm năng trung hạn	01/04/2022	Tích lũy – 1 năm	59.200
OCB – Ngân hàng nhỏ tăng trưởng cao	21/12/2021	Tích lũy – 1 năm	31.200
KDH – Hưởng lợi chính trong đà tăng giá BĐS tại khu vực TP.HCM	16/12/2021	Tích lũy – 1 năm	56.000

Vui lòng xem chi tiết tại <http://www.vdsc.com.vn/vn/companyReport.rv?categoryId=302>

THÔNG TIN CHỨNG CHỈ QUỸ

Tên quỹ mở	Ngày giao dịch	Phí phát hành (% giá trị giao dịch)	Phí mua lại (% giá trị giao dịch)	GTTSR trên một đv quỹ tại ngày định giá	GTTSR trên một đv quỹ tại ngày định giá kỳ trước	+/- GTTSR trên một đv quỹ so với kỳ trước
DFVN-CAF	17/11/2020	0% - 0,20%	0% - 0,20%	10.773	10.738	0,33%
ENF	19/11/2020	0% - 3%	0%	21.868	21.433	2,03%
MBBF	10/02/2020	0% - 0,5%	0% - 1%	11.567	11.462	0,92%
MBVF	12/11/2020	0%	0% - 1,4%	16.483	16.326	0,96%
VF1	25/11/2020	0% - 0,6%	0% - 3%	46.218	46.303	-0,18%
VF4	25/11/2020	0% - 0,6%	0% - 3%	18.901	18.945	-0,23%
VFB	19/11/2020	0% - 0,6%	0% - 3%	20.557	20.529	0,13%

TRUNG TÂM PHÂN TÍCH

Nguyễn Thị Phương Lam **Head of Research**

lam.ntp@vdsc.com.vn
+ 84 28 6299 2006 (1313)

Trần Hà Xuân Vũ **Senior Manager**

vu.thx@vdsc.com.vn
+ 84 28 6299 2006 (1512)

- Dầu khí
- Phân bón

Phạm Thị Tố Tâm **Manager**

tam.ptt@vdsc.com.vn
+ 84 28 6299 2006 (1530)

- Ngân hàng
- Bảo hiểm

Đỗ Thanh Tùng **Manager**

tung.dt@vdsc.com.vn
+ 84 28 6299 2006 (1521)

- Bán lẻ
- Hàng không
- Logistics
- Thị trường

Nguyễn Thị Ngọc An **Senior Analyst**

an.ntn@vdsc.com.vn
+ 84 28 6299 2006 (1541)

- Thực phẩm & Đồ uống
- Ô tô & Phụ tùng

Bernard Lapointe **Senior Consultant**

bernard.lapointe@vdsc.com.vn
+ 84 28 6299 2006

Nguyễn Hồng Loan **Analyst**

loan.nh@vdsc.com.vn
+ 84 28 6299 2006 (1531)

- Dệt may
- Thủy sản
- Thực phẩm & Đồ uống

Nguyễn Ngọc Thành **Analyst**

thanh.nn@vdsc.com.vn
+ 84 28 6299 2006 (1535)

- Ngân hàng
- Bảo hiểm
- Chứng khoán

Nguyễn Ngọc Thảo **Analyst**

thao.nn@vdsc.com.vn
+ 84 28 6299 2006 (1524)

- Tiện ích công cộng
- Cảng biển
- Logistics

Trần Hoàng Thế Kiệt **Analyst**

kiet.tht@vdsc.com.vn
+ 84 28 6288 2006 (1528)

- Bất động sản
- Thị trường

Trần Thị Hà My **Senior Consultant**

my.tth@vdsc.com.vn
+ 84 28 6299 2006

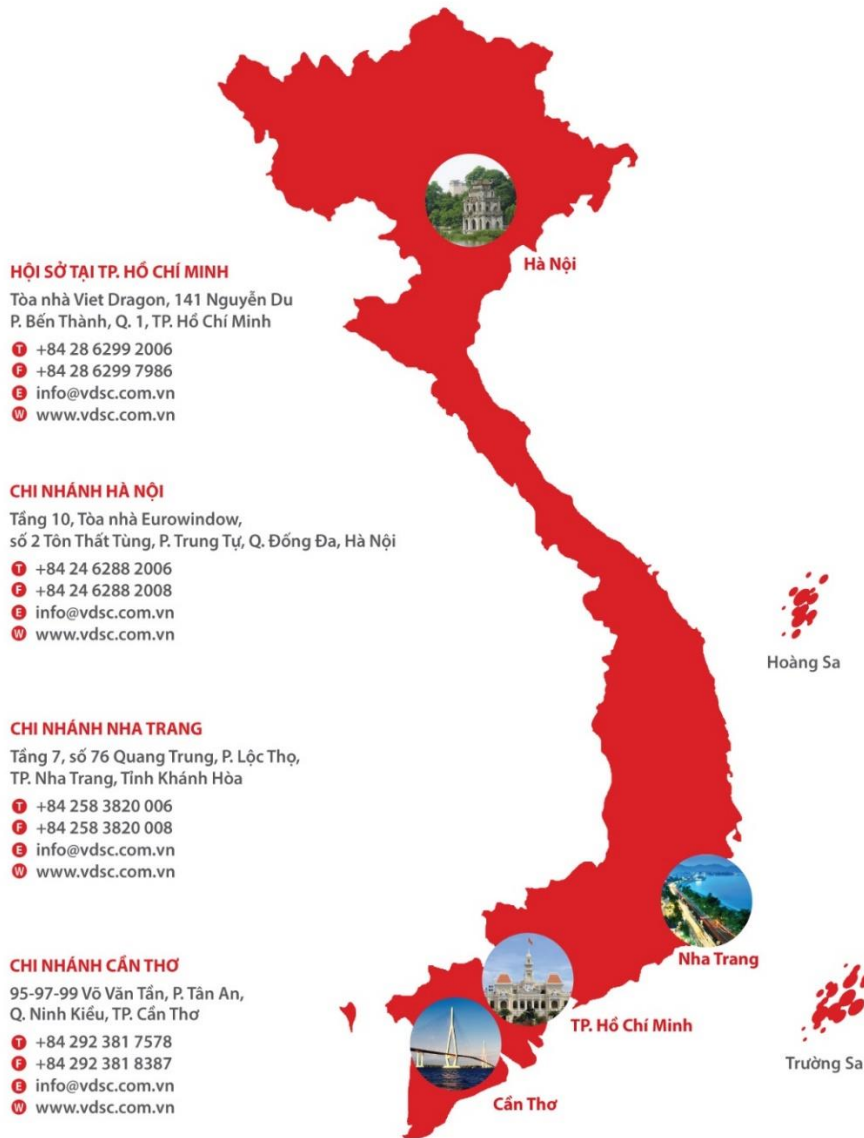
- Kinh tế vĩ mô

Trần Thị Ngọc Hà **Assistant**

ha.ttn@vdsc.com.vn
+ 84 28 6299 2006 (1526)

Trần Ngọc Thảo Trang **Assistant**

trang.tnt@vdsc.com.vn
+ 84 28 6299 2006 (1522)



Bản báo cáo này được chuẩn bị cho mục đích duy nhất là cung cấp thông tin và không nhằm đưa ra bất kỳ đề nghị hay hướng dẫn mua bán chứng khoán cụ thể nào. Các quan điểm và khuyến cáo được trình bày trong bản báo cáo này không tính đến sự khác biệt về mục tiêu, nhu cầu, chiến lược và hoàn cảnh cụ thể của từng nhà đầu tư. Ngoài ra, nhà đầu tư cũng ý thức có thể có các xung đột lợi ích ảnh hưởng đến tính khách quan của bản báo cáo này. Nhà đầu tư nên xem báo cáo này như một nguồn tham khảo khi đưa ra quyết định đầu tư và phải chịu toàn bộ trách nhiệm đối với quyết định đầu tư của chính mình. Rong Viet Securities tuyệt đối không chịu trách nhiệm đối với toàn bộ hay bất kỳ thiệt hại nào, hay sự kiện bị coi là thiệt hại, đối với việc sử dụng toàn bộ hoặc từng phần thông tin hay ý kiến nào của bản báo cáo này.

Toàn bộ các quan điểm thể hiện trong báo cáo này đều là quan điểm cá nhân của người phân tích. Không có bất kỳ một phần thu nhập nào của người phân tích liên quan trực tiếp hoặc gián tiếp đến các khuyến cáo hay quan điểm cụ thể trong bản báo cáo này.

Thông tin sử dụng trong báo cáo này được Rong Viet Securities thu thập từ những nguồn mà chúng tôi cho là đáng tin cậy. Tuy nhiên, chúng tôi không đảm bảo rằng những thông tin này là hoàn chỉnh hoặc chính xác. Các quan điểm và ước tính trong đánh giá của chúng tôi có giá trị đến ngày ra báo cáo và có thể thay đổi mà không cần báo cáo trước.

Bản báo cáo này được giữ bản quyền và là tài sản của Rong Viet Securities. Mọi sự sao chép, chuyển giao hoặc sửa đổi trong bất kỳ trường hợp nào mà không có sự đồng ý của Rong Viet Securities đều trái luật, **Bản quyền thuộc Rong Viet Securities, 2022.**