

Thị trường hôm nay: Hụt hơi trước vùng cản*(Phạm Thu Hà Phương – phuong1.pth@vdsc.com.vn)*

- Thị trường tiếp tục gặp khó khăn khi tiếp cận vùng cản 1.040-1.045 điểm của VN-Index và quay đầu lùi bước vào cuối ngày, cho thấy áp lực bán vẫn đang gây sức ép.
- Khả năng điều chỉnh của thị trường có thể sẽ còn tiếp diễn khi bước vào phiên giao dịch tiếp theo và kiểm tra lại vùng hỗ trợ 1.010 – 1.020 điểm tại VN-Index.
- Tuy nhiên, diễn biến hồi phục nếu có tạm thời cũng chỉ mang tính chất kỹ thuật và kéo dài quá trình thăm dò cung cầu tại vùng 1.010 – 1.045 điểm của VN-Index.

Bước vào tuần giao dịch mới, thị trường mở cửa với tâm lý lạc quan hơn và bật tăng. Tuy nhiên, đối diện với vùng cản 1.040-1.045 điểm, trạng thái thận trọng đã quay trở lại và khiến VN-Index dần lùi bước. Đà suy yếu nới rộng hơn khi bước vào phiên chiều. Kết phiên, VN-Index chỉ còn tăng 2,41 điểm (+0,24%) và đóng cửa tại 1.027,18 điểm. Thanh khoản tăng nhẹ so với hôm qua, với 390,1 triệu cổ phiếu được khớp lệnh trên sàn HOSE.

Áp lực bán cuối phiên cũng khiến VN30-Index đánh mất đà tăng đầu tiên và đóng cửa với mức tăng chỉ còn 0,91 điểm (+0,09%). Dù vậy, độ rộng trong nhóm vẫn nghiêng về sắc xanh với 17 cổ phiếu tăng giá. Nổi bật là 2 cổ phiếu PDR và NVL đóng cửa tại mức giá trần, theo sau là VHM (+2,8%), CTG (+2%), SSI (+1,6%)... Ở chiều ngược lại, có 12 cổ phiếu giảm giá như VJC (-4,8%), MSN (-2,1%), VNM (-1,3%), SAB (-1,1%), BVH (-0,9%)...

Với diễn biến đánh mất đà tăng của thị trường chung, nhiều nhóm ngành dần suy yếu và bắt đầu đổi sang màu đỏ như Thực phẩm đồ uống, dịch vụ lưu trú ăn uống giải trí, vận tải - kho bãi và bán lẻ. Mặc dù vậy, nhóm Bất động sản và Chứng khoán vẫn giữ được sắc xanh tương đối khả quan đến hết phiên giao dịch.

Khối ngoại tiếp tục bán ròng trên sàn HOSE, với giá trị giảm nhẹ so với hôm qua 100,42 tỷ đồng. Họ bán chủ yếu là NVL (-78,1 tỷ), VND (-29,8 tỷ), VIC (-22,6 tỷ), DXG (-20,3 tỷ), GEX (-19,6 tỷ) ... Ngược lại, họ mua nhiều CTG (+28,7 tỷ), HDB (+26 tỷ), VCB (+24,7 tỷ), KDH (+17,3 tỷ), BID (+16,8 tỷ) ...

Thị trường tiếp tục gặp khó khăn khi tiếp cận vùng cản 1.040-1.045 điểm của VN-Index và quay đầu lùi bước vào cuối ngày. Tâm lý thận trọng tại vùng giá cao vẫn là chủ đạo và diễn biến có phần tiêu cực hơn khi về cuối phiên cho thấy áp lực bán vẫn đang gây sức ép cho thị trường. Khả năng điều chỉnh của thị trường có thể sẽ còn tiếp diễn khi bước vào phiên giao dịch tiếp theo và kiểm tra lại vùng hỗ trợ 1.010 – 1.020 điểm tại VN-Index. Dự kiến vùng này vẫn có tác động hỗ trợ và có thể giúp thị trường hồi phục. Tuy nhiên, diễn biến hồi phục nếu có tạm thời cũng chỉ mang tính chất kỹ thuật và kéo dài quá trình thăm dò cung cầu tại vùng 1.010 – 1.045 điểm của VN-Index. Do vậy, Quý Nhà đầu tư vẫn cần thận trọng và quan sát diễn biến cung cầu. Ngoài ra nên duy trì tỷ trọng danh mục ở mức hợp lý và tận dụng nhịp hồi của thị trường để cơ cấu danh mục theo hướng giảm thiểu rủi ro.

Góc nhật ký chuyên viên**Khó tăng trưởng tiêu thụ thép năm 2023 khi các nhà máy giảm huy động****“Hụt hơi trước vùng cản”**

(Trinh Nguyễn – trinh.nh@vdsc.com.vn)

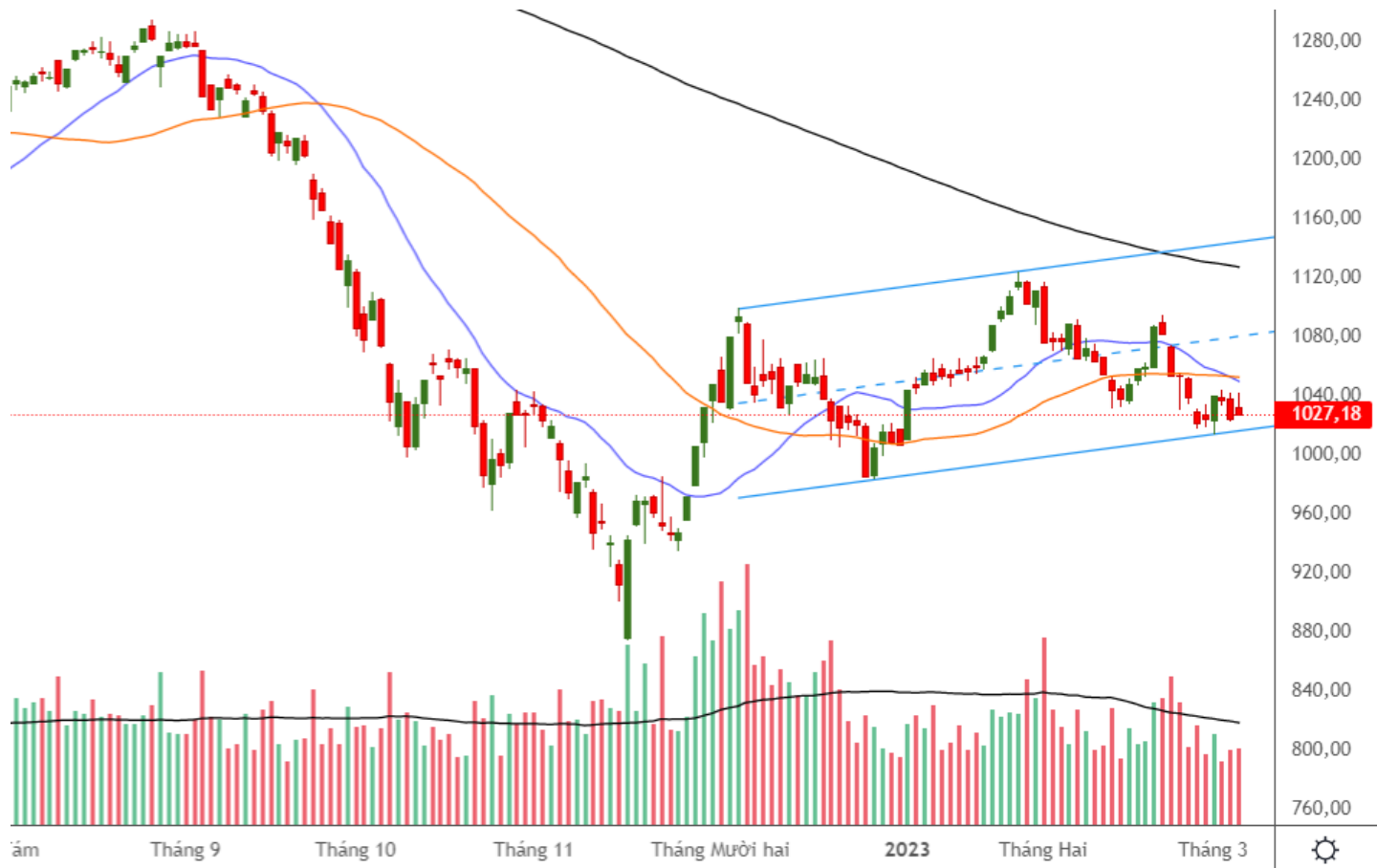
Nếu quý khách quan tâm đến chủ đề này, vui lòng truy cập [website link](#) để xem nội dung chi tiết.

PHÂN TÍCH KỸ THUẬT HÀNG NGÀY

VN-Index

VN-Index tăng 2,41 điểm (+0,24%), đóng cửa tại 1.027,18 điểm. Thanh khoản khớp lệnh tăng nhẹ với 390,1 triệu cổ phiếu.

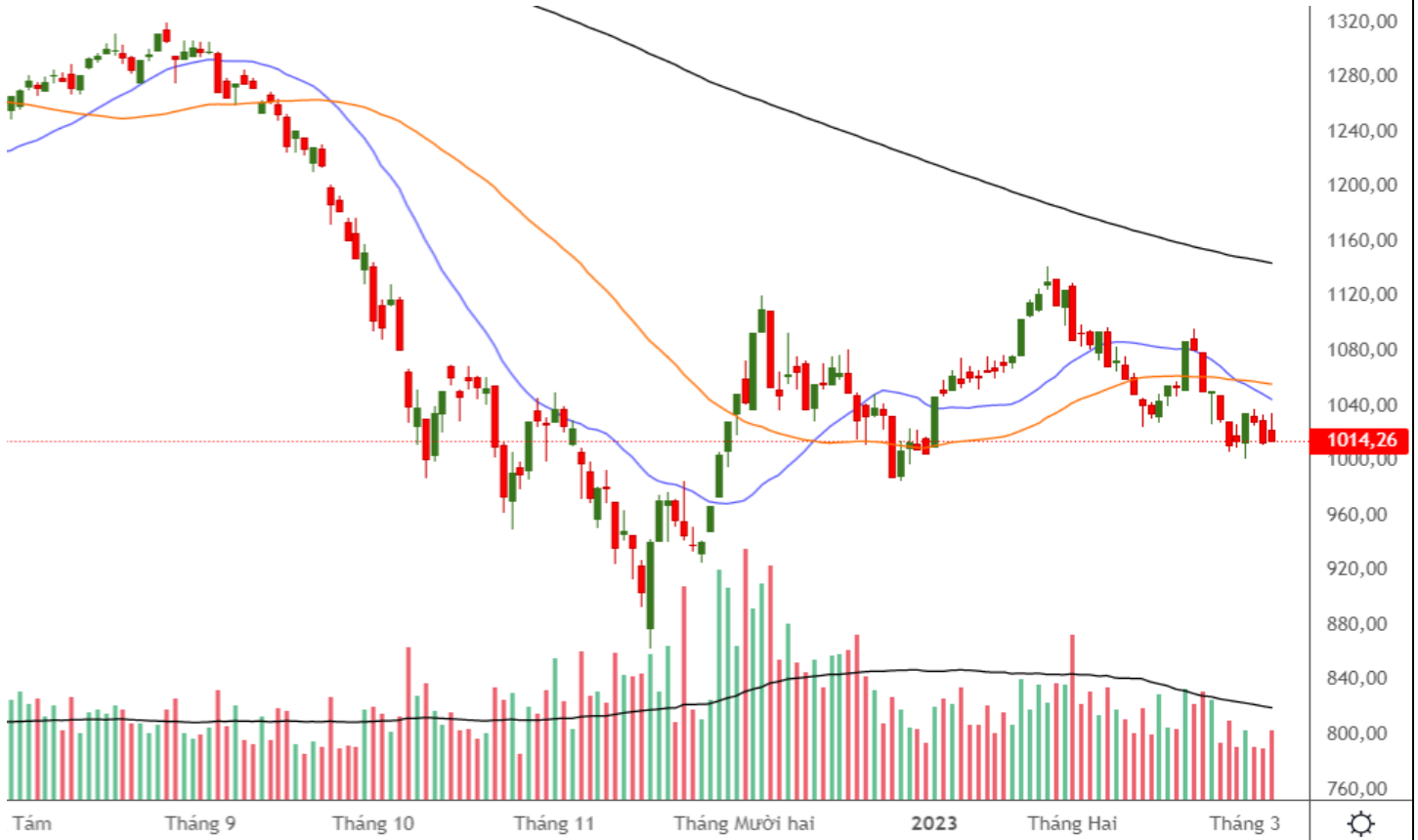
VN-Index tăng điểm nhưng tiếp tục hụt hơi và bị cản tại vùng 1.040 – 1.045 điểm. Thanh khoản tăng nhưng vẫn ở mức thấp, cho thấy cầu tại vùng cản vẫn thấp. Với động thái lùi bước hiện tại, có khả năng VN-Index sẽ lùi về vùng 1.010 – 1.020 điểm để kiểm tra lại cung cầu trong phiên giao dịch tiếp theo.



VN30-Index

VN30-Index tăng 0,91 điểm (+0,09%), đóng cửa tại 1.014,26 điểm. Thanh khoản khớp lệnh tăng với 116,9 triệu cổ phiếu.

VN30-Index cũng bị cản và lùi bước từ vùng gần 1.035 điểm với trạng thái thận trọng của dòng tiền. Dự kiến chỉ số sẽ lùi về vùng 1.000 - 1.005 điểm để kiểm tra lại cung cầu trong phiên giao dịch tiếp theo.



Khuyến nghị: Thị trường vẫn giữ được sắc xanh nhưng tiếp tục ghi nhận tín hiệu bị cản tại vùng 1.040 – 1.045 điểm của VN-Index với trạng thái thận trọng của dòng tiền. Với động thái lùi bước hiện tại, có khả năng VN-Index sẽ lùi về vùng 1.010 – 1.020 điểm để kiểm tra lại cung cầu trong phiên giao dịch tiếp theo. Quý Nhà đầu tư vẫn cần chú ý quan sát diễn biến cung cầu, tạm thời vẫn nên tận dụng nhịp hồi phục của thị trường để chốt lời hoặc cơ cấu danh mục theo hướng giảm thiểu rủi ro.

SỰ KIỆN TRONG NƯỚC

Thời gian	Sự kiện
01-03/03/2003	Công bố PMI (Purchasing Managers Index)
03/03/2023	FTSE công bố danh mục
10/03/2023	Quỹ Vaneck công bố danh mục
16/03/2023	Đáo hạn HĐTL tháng 3 (VN30F2303)
17/03/2023	Vaneck và FTSE thực hiện cơ cấu danh mục
30/03/2023	Hạn cuối CBTT BCTC 2022 kiểm toán

SỰ KIỆN THẾ GIỚI

Thời gian	Quốc gia	Sự kiện
01-03/03/2003	Mỹ	Công bố chỉ số quản lý thu mua công nghiệp (PMI)
01/03/2023	Mỹ	Thống kê tồn kho dầu thô của EIA
02/03/2023	Mỹ	Thống kê tồn kho khí tự nhiên của EIA
08/03/2023	Nhật	BOJ tuyên bố chính sách tiền tệ
08/03/2023	Mỹ	Công bố báo cáo "Khảo sát việc làm và luân chuyển lao động (JOLTS)
08/03/2023	Mỹ	Thay đổi việc làm phi nông nghiệp của ADP
10/03/2023	Mỹ	Công bố tỷ lệ thất nghiệp tại Mỹ
10/03/2023	Anh	Công bố GDP tháng 2/23
14/03/2023	Mỹ	Công bố Chỉ số giá tiêu dùng (CPI) tháng 2
15/03/2023	Mỹ	Chỉ Số Giá Sản Xuất (PPI) tháng 2/23
15/03/2023	Mỹ	Công bố doanh số bán lẻ tháng 2/23
15/03/2023	Anh	Kế hoạch Ngân sách 2023 của Anh
15/03/2023	Mỹ	Thống kê tồn kho dầu thô của EIA
16/03/2023	Châu Âu	ECB tuyên bố chính sách tiền tệ
16/03/2023	Mỹ	Thống kê tồn kho khí tự nhiên của EIA
22/03/2023	Anh	Công bố CPI tháng 2/23
22/03/2023	Mỹ	Thống kê tồn kho dầu thô của EIA
23/03/2023	Mỹ	FED công bố lãi suất điều hành
23/03/2023	Anh	Tóm tắt chính sách tiền tệ của Anh
23/03/2023	Mỹ	Thống kê tồn kho khí tự nhiên của EIA
29/03/2023	Mỹ	Thống kê tồn kho dầu thô của EIA
30/03/2023	Mỹ	Thống kê tồn kho khí tự nhiên của EIA
31/03/2023	Mỹ	Công bố chỉ số giá PCE tháng 2/23

TIN TỨC RỒNG VIỆT

BÁO CÁO CÔNG TY (5 báo cáo phát hành gần nhất)	Ngày phát hành	Khuyến nghị	Giá mục tiêu
CMG - Hành trình tăng trưởng hấp dẫn phía trước	5/12/2022	Giảm tỷ trọng – 1 năm	36.400
FMC - Mở rộng công suất và vùng nuôi để thúc đẩy tăng trưởng	1/12/2022	Mua – 1 năm	45.000
DRC - Tăng trưởng doanh thu hỗ trợ tăng trưởng lợi nhuận	23/11/2022	Mua – 1 năm	31.000
DBD - Nhà máy Nhơn Hội đạt được EU-GMP sẽ nâng tầm DBD lên vị thế mới	28/10/2022	Mua – 1 năm	52.200
STK - Chống trọi trước thách thức bùa vây	18/10/2022	Mua – 1 năm	41.600

Vui lòng xem chi tiết tại <https://www.vdsc.com.vn/trung-tam-phan-tich/doanh-nghiep>

THÔNG TIN CHỨNG CHỈ QUỸ

Tên quỹ mở	Ngày giao dịch	Phí phát hành (% giá trị giao dịch)	Phí mua lại (% giá trị giao dịch)	GTTSR trên một đv quỹ tại ngày định giá	GTTSR trên một đv quỹ tại ngày định giá kỳ trước	+/- GTTSR trên một đv quỹ so với kỳ trước
DFVN-CAF	17/11/2020	0% - 0,20%	0% - 0,20%	10.773	10.738	0,33%
ENF	19/11/2020	0% - 3%	0%	21.868	21.433	2,03%
MBBF	10/02/2020	0%- 0,5%	0%-1%	11.567	11.462	0,92%
MBVF	12/11/2020	0%	0%-1,4%	16.483	16.326	0,96%
VF1	25/11/2020	0% - 0,6%	0% - 3%	46,218	46.303	-0,18%
VF4	25/11/2020	0% - 0,6%	0% - 3%	18.901	18.945	-0,23%
VFB	19/11/2020	0% - 0,6%	0% - 3%	20.557	20.529	0,13%

TRUNG TÂM PHÂN TÍCH

Nguyễn Thị Phương Lam Head of Research

lam.ntp@vdsc.com.vn
+ 84 28 6299 2006 (1313)

- Thị trường
- BDS Khu công nghiệp

Trần Hà Xuân Vũ Senior Manager

vu.thx@vdsc.com.vn
+ 84 28 6299 2006 (1512)

- Dầu khí
- Phân bón

Phạm Thị Tố Tâm Manager

tam.ptt@vdsc.com.vn
+ 84 28 6299 2006 (1530)

- Ngân hàng
- Bảo hiểm
- Vật liệu xây dựng

Đỗ Thanh Tùng Manager

tung.dt@vdsc.com.vn
+ 84 28 6299 2006 (1521)

- Hàng không
- Logistics
- Thị trường

Nguyễn Thị Ngọc An Senior Analyst

an.ntn@vdsc.com.vn
+ 84 28 6299 2006 (1541)

- Thực phẩm & Đồ uống
- Ô tô & Phụ tùng

Lê Tự Quốc Hưng Analyst

anh.tk@vdsc.com.vn
+ 84 28 6299 2006 (1546)

- Thị trường
- Bất động sản KCN

Nguyễn Hồng Loan Analyst

loan.nh@vdsc.com.vn
+ 84 28 6299 2006 (1531)

- Bán lẻ
- Thủy sản
- Thực phẩm & Đồ uống

Nguyễn Ngọc Thảo Analyst

thao.nn@vdsc.com.vn
+ 84 28 6299 2006 (1524)

- Tiện ích công cộng
- Ngân hàng

Cao Ngọc Quân Analyst

quan.cn@vdsc.com.vn
+ 84 28 6299 2006 (2223)

- Cảng biển
- Dược

Trịnh Thị Thu Hoài Analyst

hoai.ttt@vdsc.com.vn
+ 84 28 6299 2006 (1545)

- Dệt may
- Tiện ích công cộng

Bernard Lapointe Senior Consultant

bernard.lapointe@vdsc.com.vn
+ 84 28 6299 2006

Trần Thị Hà My Senior Consultant

my.tth@vdsc.com.vn
+ 84 28 6299 2006

- Kinh tế vĩ mô

Nguyễn Hà Trinh Senior Consultant

trinh.nh@vdsc.com.vn
+ 84 28 6299 2006

Trần Thị Ngọc Hà Assistant

ha.ttn@vdsc.com.vn
+ 84 28 6299 2006 (1526)

Bùi Đặng Cát Khánh Assistant

khanh.bdc@vdsc.com.vn
+ 84 28 6299 2006

MẠNG LƯỚI HOẠT ĐỘNG

CÔNG TY CỔ PHẦN CHỨNG KHOÁN RỒNG VIỆT - HỘ SỞ

Lầu 1-2-3-4, tòa nhà Viet Dragon
141 Nguyễn Du, P. Bến Thành, Q.1, TP.HCM

T (+84) 28 6299 2006 **E** info@vdsc.com.vn
F (+84) 28 6291 7986 **W** www.vdsc.com.vn

MST 0304734965

CHI NHÁNH HÀ NỘI

Tầng 10, Tòa nhà Eurowindow
02 Tôn Thất Tùng, P. Trung Tự, Q. Đống Đa, Hà Nội

T (+84) 24 6288 2006
F (+84) 24 6288 2008

CHI NHÁNH NHA TRANG

Tầng 7, số 76 Quang Trung, P. Lộc Thọ,
TP. Nha Trang, Khánh Hòa

T (+84) 25 8382 0006
F (+84) 25 8382 0008

CHI NHÁNH CẦN THƠ

Tầng 8, Tòa nhà Sacombank
95-97-99 Võ Văn Tần, P. Tân An, Q. Ninh Kiều, Cần Thơ

T (+84) 29 2381 7578
F (+84) 29 2381 8387

CHI NHÁNH VŨNG TÀU

Tầng 2 VCCI Building, số 155 Nguyễn Thái Học,
P.7, Thành phố Vũng Tàu, Tỉnh Bà Rịa - Vũng Tàu

T (+84) 25 4777 2006

CHI NHÁNH BÌNH DƯƠNG

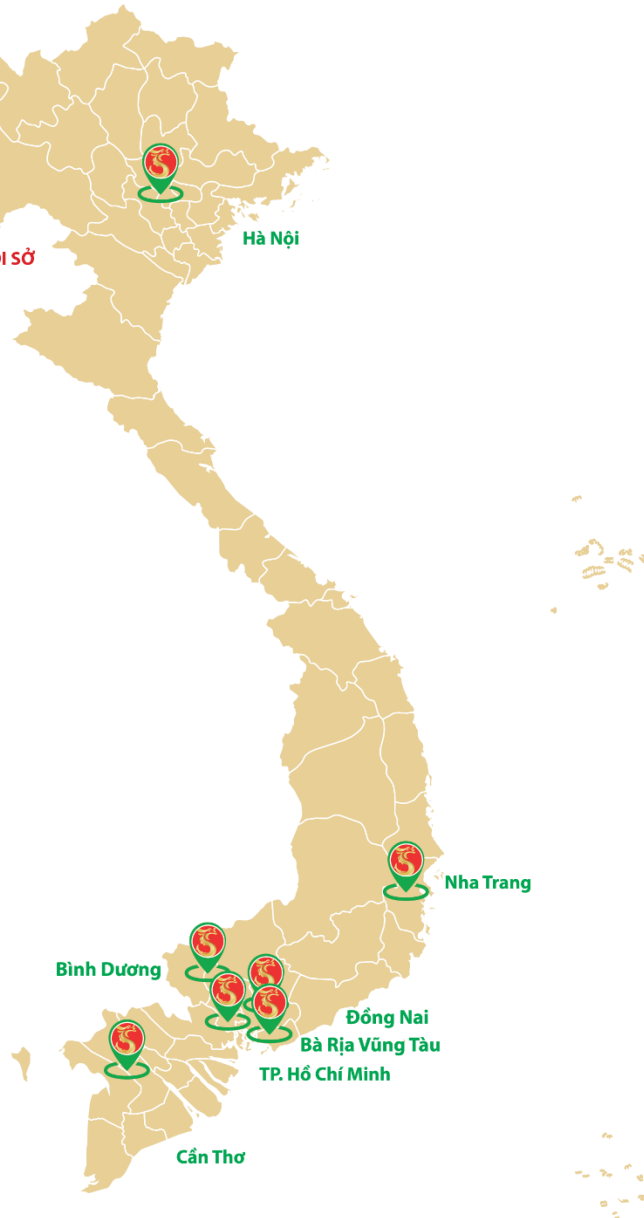
Tầng 3 Becamex Tower, số 230 Đại lộ Bình Dương,
P. Phú Hòa, TP. Thủ Dầu Một, tỉnh Bình Dương

T (+84) 27 4777 2006

CHI NHÁNH ĐỒNG NAI

Tầng 8 Toà nhà TTC Plaza, số 53-55 Võ Thị Sáu,
P. Quyết Thắng, TP. Biên Hòa, Tỉnh Đồng Nai

T (+84) 25 1777 2006



Bản báo cáo này được chuẩn bị cho mục đích duy nhất là cung cấp thông tin và không nhằm đưa ra bất kỳ đề nghị hay hướng dẫn mua bán chứng khoán cụ thể nào. Các quan điểm và khuyến cáo được trình bày trong bản báo cáo này không tính đến sự khác biệt về mục tiêu, nhu cầu, chiến lược và hoàn cảnh cụ thể của từng nhà đầu tư. Ngoài ra, nhà đầu tư cũng ý thức có thể có các xung đột lợi ích ảnh hưởng đến tính khách quan của bản báo cáo này. Nhà đầu tư nên xem báo cáo này như một nguồn tham khảo khi đưa ra quyết định đầu tư và phải chịu toàn bộ trách nhiệm đối với quyết định đầu tư của chính mình. Rong Viet Securities tuyệt đối không chịu trách nhiệm đối với toàn bộ hay bất kỳ thiệt hại nào, hay sự kiện bị coi là thiệt hại, đối với việc sử dụng toàn bộ hoặc từng phần thông tin hay ý kiến nào của bản báo cáo này.

Toàn bộ các quan điểm thể hiện trong báo cáo này đều là quan điểm cá nhân của người phân tích. Không có bất kỳ một phần thu nhập nào của người phân tích liên quan trực tiếp hoặc gián tiếp đến các khuyến cáo hay quan điểm cụ thể trong bản báo cáo này.

Thông tin sử dụng trong báo cáo này được Rong Viet Securities thu thập từ những nguồn mà chúng tôi cho là đáng tin cậy. Tuy nhiên, chúng tôi không đảm bảo rằng những thông tin này là hoàn chỉnh hoặc chính xác. Các quan điểm và ước tính trong đánh giá của chúng tôi có giá trị đến ngày ra báo cáo và có thể thay đổi mà không cần báo cáo trước.

Bản báo cáo này được giữ bản quyền và là tài sản của Rong Viet Securities. Mọi sự sao chép, chuyển giao hoặc sửa đổi trong bất kỳ trường hợp nào mà không có sự đồng ý của Rong Viet Securities đều trái luật, **Bản quyền thuộc Rong Viet Securities, 2023.**