

**Thị trường hôm nay: Thanh khoản thấp***(Nguyễn Huy Phương – [phuong.nh@vdsc.com.vn](mailto:phuong.nh@vdsc.com.vn))*

- Thị trường tiếp tục có động thái hồi phục trở lại để kiểm tra lại đường MA(200) của VN-Index, vùng 1.113 điểm, mà thị trường đã đánh mất trong thời gian gần đây.
- Dự kiến nhịp hồi phục sẽ chậm lại tại vùng này và nguồn cung có thể sẽ gây áp lực trở lại cho thị trường trong thời gian tới.

Thị trường vẫn tiếp tục trạng thái thận trọng trên nền thanh khoản thấp khi bước vào phiên giao dịch mới. Thị trường giao dịch cầm chừng trong suốt phiên sáng và chỉ dần khởi sắc trở lại khi bước vào phiên chiều. Mặc dù nền thanh khoản vẫn thấp nhưng dòng tiền vẫn có nỗ lực hỗ trợ và giúp thị trường giữ mức tăng điểm. Kết phiên, VN-Index tăng 12,37 điểm (+1,13%), đóng cửa tại 1.105,9 điểm. Thanh khoản khớp lệnh giảm với 443,1 triệu cổ phiếu được khớp lệnh trên sàn HOSE.

Nhóm VN30 tăng 10,27 điểm (+0,93%), đóng cửa tại 1.117,12 điểm. Trong nhóm, có đến 26 mã tăng giá như SSB (+4%), GVR (+3,5%), SHB (+2,9%), VIB (+2,5%), BID (+2,5%) ... Ở chiều ngược lại, chỉ có BCM (-0,3%) còn đóng cửa trong sắc đỏ.

Với diễn biến hồi phục của thị trường, nhiều nhóm ngành lấy lại sắc xanh cuối phiên. Nhóm Ngân hàng là nhóm có tác động hỗ trợ tốt đến tâm lý nhà đầu tư và giúp lan tỏa sắc xanh ra nhiều nhóm ngành khác. Bên cạnh đó, nhóm Chứng khoán, nhóm Hóa chất, nhóm Xây dựng, nhóm Bất động sản ... cũng có diễn biến khá sôi động vào giai đoạn cuối phiên.

Khối ngoại quay lại bán ròng trên sàn HOSE, với giá trị 460,1 tỷ đồng. Trong đó, họ bán mạnh tại MWG (-135,5 tỷ), VHM (-63,7 tỷ), HPG (-35,8 tỷ), VCI (-32,5 tỷ), VNM (-31,6 tỷ) ... Ở chiều ngược lại, họ mua nhiều tại KBC (+28,4 tỷ), FPT (+27,4 tỷ), DGC (+22,8 tỷ), DIG (+12,1 tỷ), GEX (+10,1 tỷ) ...

*Thị trường tiếp tục được hỗ trợ khi VN-Index lụi dưới 1.090 điểm và hồi phục trở lại. Mức tăng điểm khá tốt nhưng thanh khoản vẫn ở nền thấp, cho thấy diễn biến hồi phục phần lớn là nhờ nguồn cung hạ nhiệt. Thị trường tiếp tục có động thái hồi phục trở lại để kiểm tra lại đường MA(200) của VN-Index, vùng 1.113 điểm, mà thị trường đã đánh mất trong thời gian gần đây. Với trạng thái dòng tiền chưa cải thiện rõ và áp lực từ vùng MA(200), dự kiến nhịp hồi phục sẽ chậm lại tại vùng này và nguồn cung có thể sẽ gây áp lực trở lại cho thị trường trong thời gian tới. Do vậy, Quý Nhà đầu tư cần quan sát diễn biến cung cầu tại vùng MA(200) để đánh giá lại trạng thái của thị trường. Tạm thời vẫn cần cân nhắc khả năng hồi phục của thị trường để cơ cấu lại danh mục theo hướng giảm thiểu rủi ro.*

**Góc nhật ký chuyên viên****Ngành thép – Biến động giá nguyên liệu làm ảnh hưởng tới biên lợi nhuận trong quý 4/2023***(Đỗ Thạch Lam – [lam.dt@vdsc.com.vn](mailto:lam.dt@vdsc.com.vn))*

Nếu quý khách quan tâm đến chủ đề này, vui lòng truy cập [website link](#) để xem nội dung chi tiết.

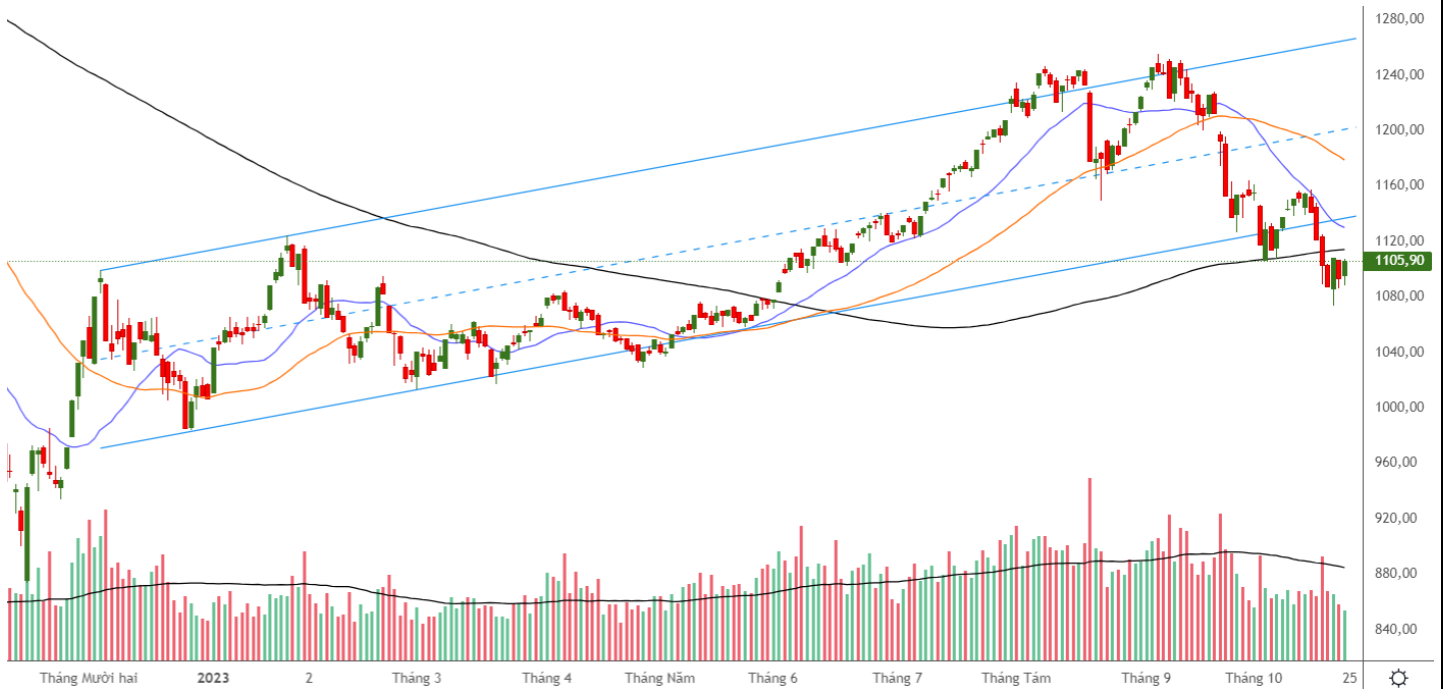
**“Thanh khoản  
thấp”**

**PHÂN TÍCH KỸ THUẬT HÀNG NGÀY**

**VN-Index**

VN-Index tăng 12,37 điểm (+1,13%), đóng cửa tại 1.105,9 điểm. Thanh khoản khớp lệnh giảm với 443,1 triệu cổ phiếu.

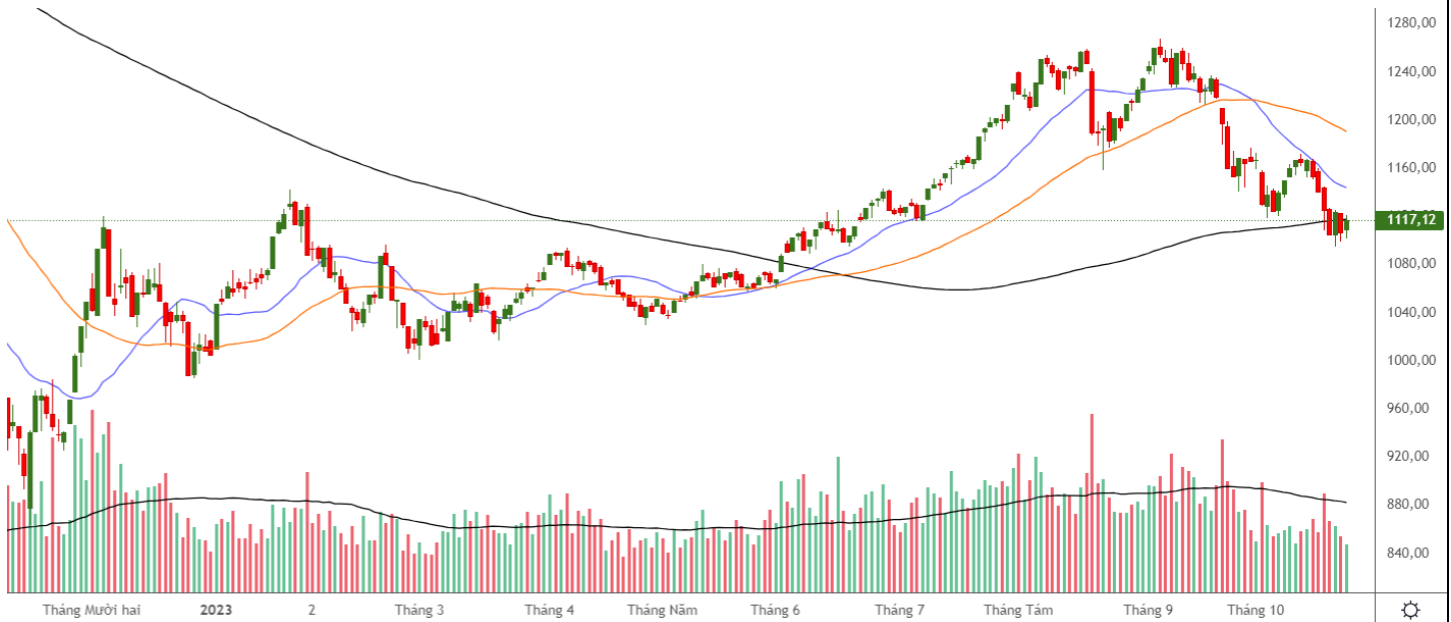
VN-Index tiếp tục được hỗ trợ khi lùi dưới 1.090 điểm và hồi phục trở lại. Mức tăng điểm khá tốt nhưng thanh khoản vẫn ở nền thấp, cho thấy diễn biến hồi phục phần lớn là nhờ nguồn cung hạ nhiệt. VN-Index tiếp tục có động thái hồi phục trở lại để kiểm tra lại đường MA(200), vùng 1.113 điểm. Với trạng thái dòng tiền chưa cải thiện rõ và áp lực từ vùng MA(200), dự kiến nhịp hồi phục sẽ chậm lại tại vùng này và nguồn cung có thể sẽ gây áp lực trở lại trong thời gian tới.



**VN30-Index**

VN30-Index tăng 10,27 điểm (+0,93%), đóng cửa tại 1.117,12 điểm. Thanh khoản khớp lệnh giảm với 111,1 triệu cổ phiếu.

VN30-Index cũng được hỗ trợ và hồi phục nhưng nền thanh khoản vẫn còn thấp. Dự kiến chỉ số sẽ có diễn biến giằng co quanh vùng hiện tại, vùng MA(200), để thăm dò cung cầu trước khi có tín hiệu cụ thể hơn.



**Khuyến nghị:** Thị trường hồi phục khá tốt nhưng thanh khoản vẫn ở nền thấp, cho thấy diễn biến hồi phục phần lớn là nhờ nguồn cung hạ nhiệt. Thị trường tiếp tục có động thái hồi phục trở lại để kiểm tra lại đường MA(200) của VN-Index, vùng 1.113 điểm, mà thị trường đã đánh mất trong thời gian gần đây. Với trạng thái dòng tiền chưa cải thiện rõ và áp lực từ vùng MA(200), dự kiến nhịp hồi phục sẽ chậm lại tại vùng này và nguồn cung có thể sẽ gây áp lực trở lại cho thị trường trong thời gian tới. Do vậy, Quý Nhà đầu tư cần quan sát diễn biến cung cầu tại vùng MA(200) để đánh giá lại trạng thái của thị trường. Tạm thời vẫn cần cân nhắc khả năng hồi phục của thị trường để cơ cấu lại danh mục theo hướng giảm thiểu rủi ro.

## SỰ KIỆN TRONG NƯỚC

Thời gian	Sự kiện
02/10/2023	Công bố chỉ số quản lý thu mua (PMI)
16/10/2023	Công bố danh mục chỉ số rổ VN Diamond
19/10/2023	Đáo hạn HĐTL tháng 10 (VN30F2310)
20/10/2023	Hạn công bố BCTC Q3/2023
27/10/2023	Cơ cấu chỉ số Diamond

## SỰ KIỆN THẾ GIỚI

Thời gian	Quốc gia	Sự kiện
02/10/2023	Mỹ	Công bố chỉ số quản lý thu mua (PMI) tháng 9
02/10/2023	Mỹ	Chủ tịch Cục Dự trữ Liên bang Mỹ (Fed) - Powell phát biểu
03/10/2023	Mỹ	Công bố báo cáo "Khảo sát việc làm và luân chuyển lao động (JOLTS)
04/10/2023	Mỹ	Thống kê tồn kho dầu thô của EIA
05/10/2023	Mỹ	Thống kê tồn kho khí tự nhiên của EIA
06/10/2023	Mỹ	Công bố tỷ lệ thất nghiệp tại Mỹ
11/10/2023	Mỹ	Công bố chỉ số tiêu dùng (CPI) tháng 9
12/10/2023	Mỹ	Thống kê tồn kho dầu thô của EIA
12/10/2023	Mỹ	Thống kê tồn kho khí tự nhiên của EIA
12/10/2023	Mỹ	Công bố Chỉ số giá tiêu dùng (CPI) tháng 9
12/10/2023	Mỹ	Biên bản cuộc họp FOMC
13/10/2023	Mỹ	Công bố số dư Cục Dự trữ Liên bang Mỹ (Fed)
17/10/2023	Trung Quốc	Công bố chỉ số sản xuất công nghiệp tháng 9
17/10/2023	Trung Quốc	Công bố doanh số bán lẻ tháng 9
18/10/2023	Mỹ	Thống kê tồn kho dầu thô của EIA
18/10/2023	Anh	Công bố Chỉ số giá tiêu dùng (CPI) tháng 9
19/10/2023	Mỹ	Thống kê tồn kho khí tự nhiên của EIA
25/10/2023	Mỹ	Thống kê tồn kho dầu thô của EIA
26/10/2023	Mỹ	Thống kê tồn kho khí tự nhiên của EIA
26/10/2023	Mỹ	Công bố GDP sơ bộ
26/10/2023	Châu Âu	Châu Âu công bố chính sách tiền tệ
27/10/2023	Mỹ	Công bố chỉ số giá PCE tháng 9

## TIN TỨC RÔNG VIỆT

<b>BÁO CÁO CÔNG TY (5 báo cáo phát hành gần nhất)</b>	<b>Ngày phát hành</b>	<b>Khuyến nghị</b>	<b>Giá mục tiêu</b>
PC1 – Thận trọng với kỳ vọng tăng trưởng phía trước	25/7/2023	Trung lập – 1 năm	28.300
GMD – Cần thêm thời gian cho sự phục hồi khi bối cảnh vĩ mô chưa ủng hộ	24/7/2023	Tích lũy – 1 năm	63.400
MWG – Doanh thu dần cải thiện, nhưng gặp ghềnh con đường phục hồi lợi nhuận	20/7/2023	Tích lũy – 1 năm	51.200
NLG – Kiên nhẫn đón đầu sự phục hồi	11/7/2023	Tích lũy – 1 năm	35.800
OCB – Lấy lại nhịp tăng trưởng sau giai đoạn không thuận lợi	3/7/2023	Mua – 1 năm	22.600

Vui lòng xem chi tiết tại <https://www.vdsc.com.vn/trung-tam-phan-tich/doanh-nghiep>

## THÔNG TIN CHỨNG CHỈ QUỸ

Tên quỹ mở	Ngày giao dịch	Phí phát hành (% giá trị giao dịch)	Phí mua lại (% giá trị giao dịch)	GTTSR trên một đv quỹ tại ngày định giá	GTTSR trên một đv quỹ tại ngày định giá kỳ trước	+/- GTTSR trên một đv quỹ so với kỳ trước
<b>DFVN-CAF</b>	17/11/2020	0% - 0,20%	0% - 0,20%	10.773	10.738	0,33%
<b>ENF</b>	19/11/2020	0% - 3%	0%	21.868	21.433	2,03%
<b>MBBF</b>	10/02/2020	0% - 0,5%	0% - 1%	11.567	11.462	0,92%
<b>MBVF</b>	12/11/2020	0%	0% - 1,4%	16.483	16.326	0,96%
<b>VF1</b>	25/11/2020	0% - 0,6%	0% - 3%	46.218	46.303	-0,18%
<b>VF4</b>	25/11/2020	0% - 0,6%	0% - 3%	18.901	18.945	-0,23%
<b>VFB</b>	19/11/2020	0% - 0,6%	0% - 3%	20.557	20.529	0,13%

## TRUNG TÂM PHÂN TÍCH

**Nguyễn Thị Phương Lam – Trưởng phòng**

**Khối Phân tích và Tư vấn đầu tư**

+ 84 28 6299 2006 | Ext: 1313

[lam.ntp@vdsc.com.vn](mailto:lam.ntp@vdsc.com.vn)

**Trần Hà Xuân Vũ – Trưởng phòng**

**Khối Tư vấn Cá nhân**

+ 84 28 6299 2006 | Ext: 1512

[vu.thx@vdsc.com.vn](mailto:vu.thx@vdsc.com.vn)

## KHOẢ MÔI GIỚI KHÁCH HÀNG CÁ NHÂN

**Lê Vương Hùng – Giám đốc khối**

+ 84 28 6299 2006 | Ext: 1214

[hung.lv@vdsc.com.vn](mailto:hung.lv@vdsc.com.vn)

**Phạm Phong Thành – Giám Đốc khối**

+ 84 28 6299 2006 | Ext: 1225

[thanh.pp@vdsc.com.vn](mailto:thanh.pp@vdsc.com.vn)

**Trần Thị Quý – Giám Đốc khối**

+ 84 28 6299 2006 | Ext: 1227

[quy.tt@vdsc.com.vn](mailto:quy.tt@vdsc.com.vn)

## KHOẢ MÔI GIỚI KHÁCH HÀNG TỔ CHỨC

**Nguyễn Anh Vũ – Giám Đốc khối**

+ 84 28 6299 2006 | Ext: 1367

[vu.na@vdsc.com.vn](mailto:vu.na@vdsc.com.vn)

## MẠNG LƯỚI HOẠT ĐỘNG

### CÔNG TY CỔ PHẦN CHỨNG KHOÁN RỒNG VIỆT - HỘ SỞ

Lầu 1-2-3-4, tòa nhà Viet Dragon  
141 Nguyễn Du, P. Bến Thành, Q.1, TP.HCM

**T** (+84) 28 6299 2006 **E** info@vdsc.com.vn  
**F** (+84) 28 6291 7986 **W** www.vdsc.com.vn

**MST** 0304734965

### CHI NHÁNH HÀ NỘI

Tầng 10, Tòa nhà Eurowindow  
02 Tôn Thất Tùng, P. Trung Tự, Q. Đống Đa, Hà Nội

**T** (+84) 24 6288 2006  
**F** (+84) 24 6288 2008

### CHI NHÁNH NHA TRANG

Tầng 7, số 76 Quang Trung, P. Lộc Thọ,  
TP. Nha Trang, Khánh Hòa

**T** (+84) 25 8382 0006  
**F** (+84) 25 8382 0008

### CHI NHÁNH CẦN THƠ

Tầng 8, Tòa nhà Sacombank  
95-97-99 Võ Văn Tần, P. Tân An, Q. Ninh Kiều, Cần Thơ

**T** (+84) 29 2381 7578  
**F** (+84) 29 2381 8387

### CHI NHÁNH VŨNG TÀU

Tầng 2 VCCI Building, số 155 Nguyễn Thái Học,  
P.7, Thành phố Vũng Tàu, Tỉnh Bà Rịa - Vũng Tàu

**T** (+84) 25 4777 2006

### CHI NHÁNH BÌNH DƯƠNG

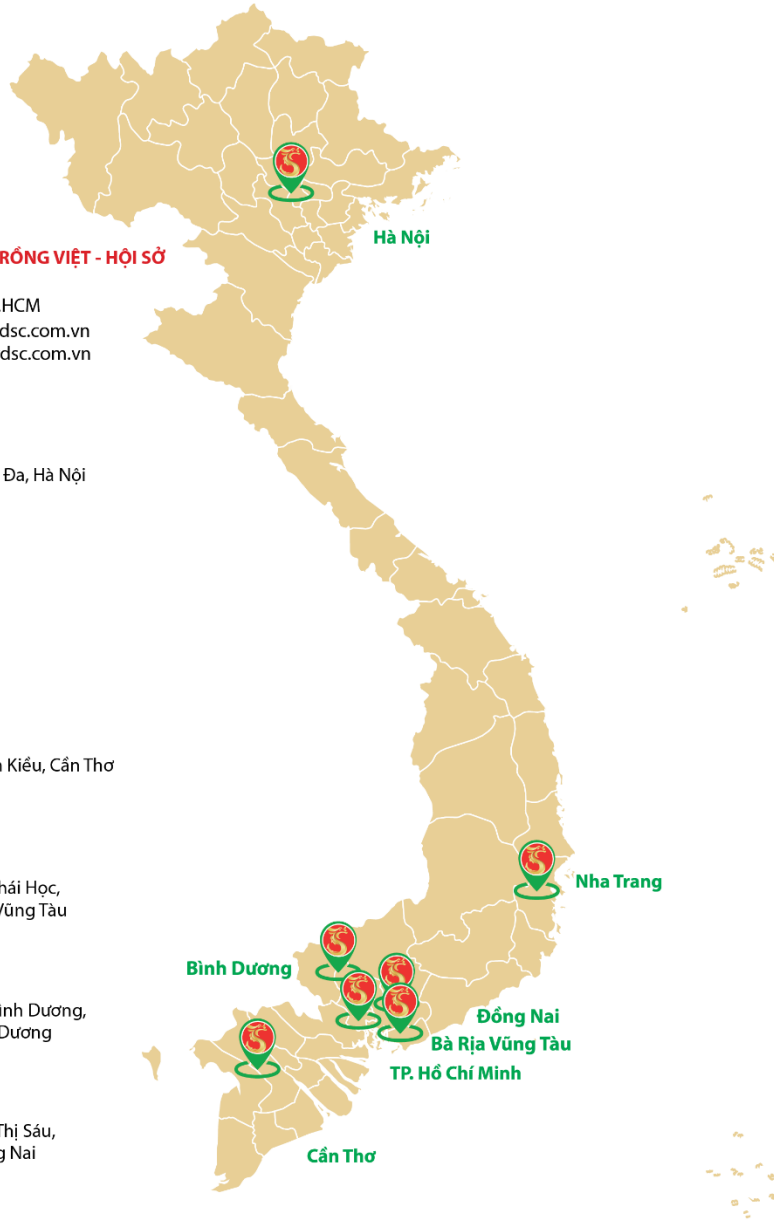
Tầng 3 Becamex Tower, số 230 Đại lộ Bình Dương,  
P. Phú Hòa, TP. Thủ Dầu Một, tỉnh Bình Dương

**T** (+84) 27 4777 2006

### CHI NHÁNH ĐỒNG NAI

Tầng 8 Toà nhà TTC Plaza, số 53-55 Võ Thị Sáu,  
P. Quyết Thắng, TP. Biên Hòa, Tỉnh Đồng Nai

**T** (+84) 25 1777 2006



Bản báo cáo này được chuẩn bị cho mục đích duy nhất là cung cấp thông tin và không nhằm đưa ra bất kỳ đề nghị hay hướng dẫn mua bán chứng khoán cụ thể nào. Các quan điểm và khuyến cáo được trình bày trong bản báo cáo này không tính đến sự khác biệt về mục tiêu, nhu cầu, chiến lược và hoàn cảnh cụ thể của từng nhà đầu tư. Ngoài ra, nhà đầu tư cũng ý thức có thể có các xung đột lợi ích ảnh hưởng đến tính khách quan của bản báo cáo này. Nhà đầu tư nên xem báo cáo này như một nguồn tham khảo khi đưa ra quyết định đầu tư và phải chịu toàn bộ trách nhiệm đối với quyết định đầu tư của chính mình. Rong Viet Securities tuyệt đối không chịu trách nhiệm đối với toàn bộ hay bất kỳ thiệt hại nào, hay sự kiện bị coi là thiệt hại, đối với việc sử dụng toàn bộ hoặc từng phần thông tin hay ý kiến nào của bản báo cáo này.

Toàn bộ các quan điểm thể hiện trong báo cáo này đều là quan điểm cá nhân của người phân tích. Không có bất kỳ một phần thu nhập nào của người phân tích liên quan trực tiếp hoặc gián tiếp đến các khuyến cáo hay quan điểm cụ thể trong bản báo cáo này.

Thông tin sử dụng trong báo cáo này được Rong Viet Securities thu thập từ những nguồn mà chúng tôi cho là đáng tin cậy. Tuy nhiên, chúng tôi không đảm bảo rằng những thông tin này là hoàn chỉnh hoặc chính xác. Các quan điểm và ước tính trong đánh giá của chúng tôi có giá trị đến ngày ra báo cáo và có thể thay đổi mà không cần báo cáo trước.

Bản báo cáo này được giữ bản quyền và là tài sản của Rong Viet Securities. Mọi sự sao chép, chuyển giao hoặc sửa đổi trong bất kỳ trường hợp nào mà không có sự đồng ý của Rong Viet Securities đều trái luật, **Bản quyền thuộc Rong Viet Securities, 2023.**