



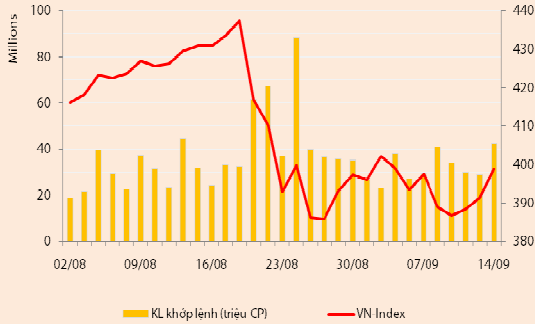
BẢN TIN CHỨNG KHOÁN

Ngày: 14/09/2012

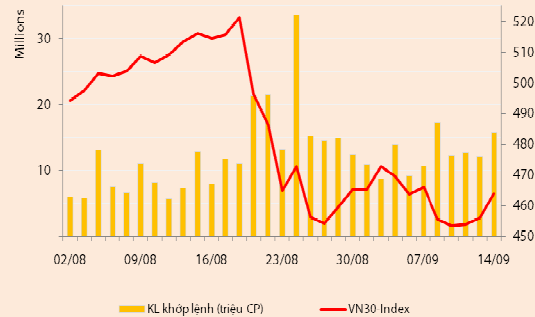
1. Diễn biến giao dịch và thống kê thị trường
2. Thị trường OTC, UPCOM
3. Tin kinh tế tài chính trong nước
4. Lịch sự kiện

DIỄN BIẾN GIAO DỊCH

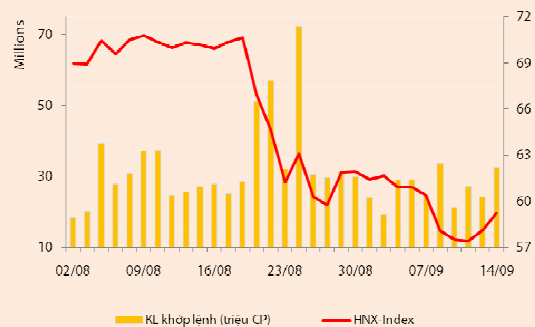
Chỉ số	VN-Index	VN30-Index	HN-Index
14/09/2012	398,87	463,90	59,23
Thay đổi (%)	1,92%	1,71%	1,93%



Thanh khoản	HSX	VN30	HNX
KL khớp lệnh (CP)	42.312.440	15.790.500	32.472.700
Tổng KLGD (CP)	46.498.100	19.570.160	32.904.046
GT khớp lệnh (tỷ đồng)	592,09	294,74	253,61
Tổng GTGD	675,79	375,14	257,70



Giao dịch nước ngoài	HSX	VN30	HNX
Giá trị mua (tỷ đồng)	109,13	70,37	17,78
Giá trị bán (tỷ đồng)	98,69	78,29	3,35
Giao dịch ròng	10,45	(7,92)	14,43



Quan sát thị trường

Các chỉ số tăng mạnh trong phiên cuối tuần: VNIndex tăng 7,51 điểm (+1,92%) lên 398,87 điểm, VN30 tăng 7,79 điểm (+1,71%) lên 463,9 điểm và HNIndex tăng 1,93% lên 59,23 điểm.

Thanh khoản hôm nay cũng cải thiện đáng kể, trên sàn HSX có 42,3 triệu đv được khớp lệnh (+46,2%), giá trị khớp lệnh tương ứng là 592 tỷ đồng. Trên sàn HNX có 32,5 triệu đv được khớp lệnh (+34%), giá trị tương ứng là 253,61 tỷ đồng. Ngoài ra, trong phiên còn có thêm 2 GDDT lớn tại cổ phiếu GMD (2,24 triệu đv) và SBT (1,1 triệu đv).

Sắc xanh chiếm thế áp đảo trên sàn HSX, VNIndex chạm ngưỡng kháng cự 400 điểm. Thị trường hôm nay giao dịch cực kỳ hưng phấn sau thông tin Mỹ tung ra gói kích thích kinh tế QE3 trong cuộc họp tối qua. Đáng chú ý, mặc dù gặp nhịp điều chỉnh giữa phiên song đà tăng đã trở lại và đặc biệt mạnh hơn trong phiên chiều trước khi chỉ số chạm ngưỡng kháng cự mạnh 400 điểm. Các trụ cột đều tăng giá tích cực trừ MSN giữ giá tham chiếu, trong đó BVH có phiên tăng trần thứ 3 liên tiếp và lực cầu vẫn chưa có dấu hiệu suy giảm. Xu hướng tăng điểm được giữ khá vững ở nhóm cổ phiếu vốn hóa trung bình và thấp, trong khi đó nhóm cổ phiếu vốn hóa lớn lại là nhóm chịu áp lực điều chỉnh vào giữa và cuối phiên.

Lượng dư mua giá trần liên tục nóng tại nhiều mã cổ phiếu, tiêu biểu là LCM và BGM của ngành khai khoáng, ASM, LGC, HQC, DLG và ITA của ngành xây dựng và bất động sản, một số cổ phiếu khác cũng tăng mạnh trong phiên như VNE, PVF, TNT, BTP, v.v... Bên cạnh không khí giao dịch sôi động lan rộng trên sàn HSX thì vẫn có một số mã đứng ngoài xu hướng chung, điển hình có SBT, KDC, FPT và STB, ngoài ra, còn có một vài mã bluechips đóng cửa trong sắc đỏ như DPM, PVD và HSG.

Khác với sàn HSX, đà tăng điểm của HNIndex đã được giữ vững cho đến hết phiên. Trong phiên tăng điểm hôm nay, chỉ số HNIndex tỏ ra tích cực hơn so với VNIndex, đặc biệt là trong nhịp điều chỉnh. Về cuối phiên, biên độ tăng điểm một số mã dẫn dắt thậm chí được nới rộng như ACB, PVX và SHS. Tuy nhiên, thanh khoản trên sàn Hà Nội lại không bằng sàn TP.HCM do hiện tượng tiết cung khiến cho lượng cổ phiếu bị bán ra có phần chậm rãi hơn. Độ rộng thị trường tích cực với 203 mã tăng giá, trong đó có tới 85 mã tăng trần. Trong đó, nhóm cổ phiếu có thị giá cực thấp (API, VIG, PFL, ORS, KSD,...) lại là nhóm có dư mua nhiều nhất vào cuối phiên.

NĐT nước ngoài cũng giao dịch tích cực trong phiên song mức mua ròng giảm trên sàn HSX, ngược lại họ tăng mua ròng trên HNX. Giá trị mua ròng mỗi sàn tương ứng lần lượt là 10,45 tỷ đồng và 14,43 tỷ đồng. Đáng chú ý khối ngoại bán ròng 7,92 tỷ đồng nhóm cổ phiếu VN30, trong đó DPM là mã bị bán mạnh nhất với giá trị xấp xỉ 13,7 tỷ đồng.

Thông tin kinh tế và Nhận định thị trường

Dự trữ ngoại tệ đạt 23 tỷ USD. Theo báo cáo của bộ phận phân tích ngân hàng BIDV thì trong tháng 8/2012, NHNN tiếp tục mua ròng 600 – 700 triệu USD, bất chấp sự biến động mạnh trên thị trường tài chính. Dự trữ ngoại hối của Việt Nam nhờ vậy đã tăng lên khoảng 22 – 23 tỷ USD, tương đương 11,5 tuần nhập khẩu. Mức dự trữ này khá sát với kế hoạch tăng dự trữ lên 12 tuần nhập khẩu mà Thủ tướng đã đặt ra vào đầu năm. Có thể thấy, sự cải thiện trong cán cân thương mại cũng như dự trữ ngoại hối đang là những yếu tố hỗ trợ tích cực cho chính sách tỷ giá 2012 của NHNN. Bất chấp những rủi ro tiềm ẩn đối với vấn đề tỷ giá cuối năm do (1) tốc độ tăng trưởng kim ngạch nhập khẩu dự báo sẽ tăng nhanh hơn khi hoạt động sản xuất hồi phục cũng như (2) những biến động trên thị trường vàng có thể khiến cầu ngoại tệ

tăng mạnh, chúng tôi cho rằng mục tiêu giữ tỷ giá biến động không quá 3% của NHNN là hoàn toàn khả thi trong năm 2012.

Các chỉ số biến động 3,2%, thanh khoản cải thiện nhẹ trong tuần giao dịch 10/09 – 14/09. Nhóm cổ phiếu trụ cột tỏ ra đuối sức do thiếu lực hỗ trợ từ NĐT nước ngoài trong khi NĐT trong nước duy trì trạng thái thận trọng khiến các chỉ số mất điểm mạnh trong hai phiên giao dịch đầu tiên của tuần giao dịch 10/09 – 14/09. Mặc dù vậy, lực cầu bắt đáy tham gia tích cực hơn khi VNIndex giảm về vùng hỗ trợ 480 điểm và một số thông tin tích cực được công bố đã giúp thị trường chuyển biến tích cực hơn trong những phiên còn lại của tuần. Thông tin tích cực đầu tiên là việc liên bộ Tài chính – Công thương sử dụng giải pháp giảm thuế nhập khẩu đồng thời tăng mức trích bù từ quỹ bình ổn giá cho các mặt hàng xăng dầu thay vì đồng ý để xuất tăng giá bán lẻ của các doanh nghiệp đầu mối. Giải pháp này của liên bộ sẽ giảm bớt áp lực lên chỉ số giá tiêu dùng tháng 9/2012. Bên cạnh đó, trên TTCK, Quỹ đầu tư chỉ số Ishares MSCI Frontier 100 Index đã chính thức hoạt động, trong đó có 7 cổ phiếu vốn hóa lớn của sàn HSX lọt vào danh mục rổ đầu tư chỉ số của quỹ này đã mang lại tác động tâm lý tích cực cho NĐT trong những phiên cuối tuần.

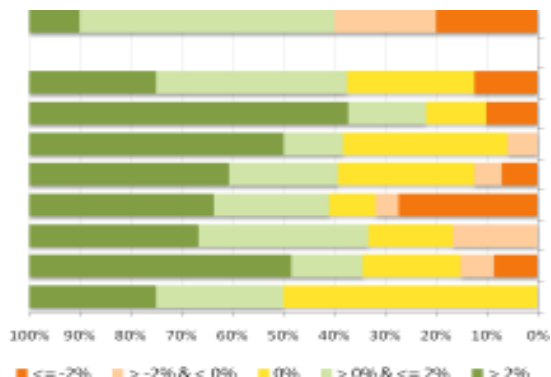
Chốt tuần giao dịch 10/09 – 14/09, VNIndex tăng 0,34% và HNIIndex giảm 1,9% so với cuối tuần trước. Lực cầu bắt đáy gia tăng giúp thanh khoản cải thiện nhẹ. Bình quân một phiên sàn HSX có 35 triệu cổ phiếu được khớp lệnh và sàn HNX có 27,7 triệu cổ phiếu được chuyển nhượng, tương ứng tăng lần lượt 19% và 17% so với mức bình quân của tuần trước. Trong tuần, khối ngoại mua ròng khoảng 107,2 tỷ đồng trên sàn HSX và khoảng 25,8 tỷ đồng trên sàn HNX. Các cổ phiếu được khối ngoại mua ròng mạnh gồm MSN (71,3 tỷ), GAS (70,7 tỷ), SBT (25,9 tỷ), PVS (22 tỷ), PGD (21,5 tỷ), HSG (9,7 tỷ) và các mã bị bán ròng mạnh gồm SAM (-26,6 tỷ), STB (-22 tỷ), PVF (-12,9 tỷ), EIB (-12,8 tỷ) và DPM (-11,6 tỷ)

Mặc dù diễn biến tích cực cả về mặt điểm số lẫn thanh khoản trong phiên giao dịch cuối tuần, đà tăng của VNIndex đã bị thu hẹp so với mức đỉnh của phiên và áp lực bán vẫn khá mạnh tại các vùng giá cao. Điều này cho thấy tâm lý NĐT chưa thực sự ổn định và chúng tôi cho rằng VNIndex sẽ biến động giằng co quanh mốc 400 điểm trong tuần sau.

THỐNG KÊ GIAO DỊCH

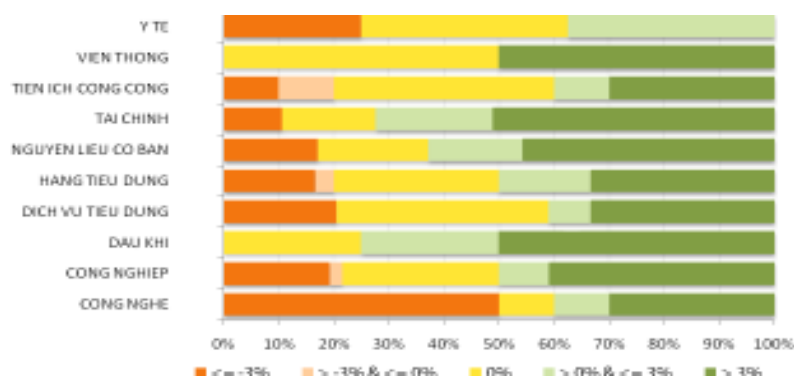
HSX

Cổ phiếu tăng/giảm giá theo ngành



HNX

Cổ phiếu tăng/giảm giá theo ngành



05 CP tăng / giảm giá mạnh nhất

Mã	Giá	(+) %	±% (T-10)	Mã	Giá	(-) %	±%(T-10)
VPK	18,9	5,00%	18,13%	PDN	22,8	-5,00%	-5,00%
VNE	6,4	4,92%	-3,03%	AGF	22,9	-4,98%	-10,55%
HAI	19,2	4,92%	0,00%	TMS	22,9	-4,98%	-15,19%
HPG	21,4	4,90%	-0,93%	CTI	7,9	-4,82%	-15,96%
ASM	8,6	4,88%	-15,69%	LHG	13,9	-4,79%	-12,03%

05 CP tăng / giảm giá mạnh nhất

Mã	Giá	(+) %	±% (T-10)	Mã	Giá	(-) %	±%(T-10)
SDG	32,1	7,00%	4,56%	VBC	17,6	-6,88%	-22,63%
LBE	9,2	6,98%	-5,15%	MCC	12,7	-6,62%	-6,62%
CAP	24,7	6,93%	-8,86%	CKV	7,1	-6,58%	-18,39%
BTH	6,2	6,90%	16,98%	VE8	5,7	-6,56%	-21,62%
PCT	3,1	6,90%	6,90%	TBX	10,0	-6,54%	0,81%

05 CP có KLGD / GTGD lớn nhất

Mã	KLGD (ngàn CP)	Tỷ trọng (%)	Mã	GTGD (tỷ đồng)	Tỷ trọng (%)
ITA	2.628	6,21	DPM	47,86	8,08
SAM	2.558	6,04	GAS	34,41	5,81
SSI	1.787	4,22	SSI	31,89	5,38
LCG	1.634	3,86	VCB	27,24	4,60
VNE	1.598	3,77	VNM	24,67	4,16

05 CP có KLGD / GTGD lớn nhất

Mã	KLGD (ngàn CP)	Tỷ trọng (%)	Mã	GTGD (tỷ đồng)	Tỷ trọng (%)
VND	3.338	10,28	VND	32,80	12,94
KLS	3.238	9,97	KLS	28,32	11,17
PVX	3.070	9,45	PVS	25,38	10,01
SCR	2.063	6,35	PVX	16,40	6,47
SHB	1.787	5,50	PGS	15,76	6,22

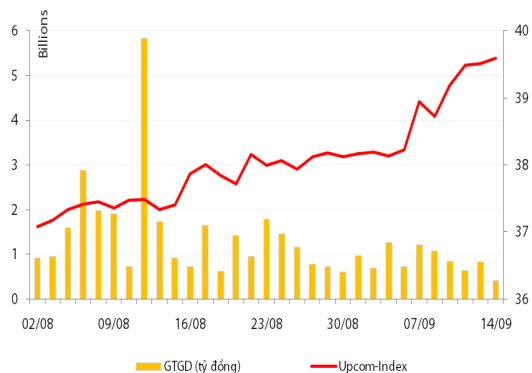
05 CP có GTGD ròng nhiều nhất của NĐTNN (tỷ đồng)

Mã	GT mua	GT bán	Mua ròng	Mã	GT mua	GT bán	Bán ròng
GAS	22,65	1,16	21,49	DPM	13,66	27,35	(13,69)
CTG	8,09	0,00	8,09	SAM	0,00	11,30	(11,29)
VCB	7,40	0,54	6,86	HAG	0,13	6,91	(6,78)
DRC	5,09	0,52	4,57	PVF	0,21	4,95	(4,73)
SBT	3,95	0,00	3,95	GMD	0,30	3,00	(2,70)

05 CP có GTGD ròng nhiều nhất của NĐTNN (tỷ đồng)

Mã	GT mua	GT bán	Mua ròng	Mã	GT mua	GT bán	Bán ròng
PVS	9,21	0,16	9,05	SHB	-	0,92	(0,92)
PGS	2,87	0,45	2,41	PVG	0,19	0,76	(0,57)
VCG	2,17	0,00	2,17	BVS	-	0,30	(0,30)
IDJ	0,35	-	0,35	LIG	-	0,03	(0,03)
DBC	0,93	0,62	0,30	NST	0,00	0,03	(0,03)

UpCom



Chỉ số trên sàn Upcom cũng có một phiên tích cực trong phen cuối tuần, Upcom-Index tăng thêm 0,2% lên 39,59 điểm, mức cao nhất kể từ đầu năm 2011 đến nay. Tuy nhiên thanh khoản lại giảm mạnh chỉ có 75.900 đv được khớp lệnh, ứng với giá trị 408,9 triệu đồng.

Hôm nay, NĐT nước ngoài mua ròng 7.300 đv WSB và 800 đv BVN.

VSP dẫn đầu về thanh khoản trên sàn Upcom với 26.200 đv được khớp lệnh, tiếp đến là PSB với 16.400 đv được khớp lệnh và CHP với 11.600 đv được khớp lệnh.

Cổ phiếu tăng điểm mạnh nhất trong phiên là SHP (+10%) lên 5.500 đồng/cp và cổ phiếu giảm giá mạnh nhất trong phiên là MAS (-9,89%) còn 8.200 đồng/cp.

Toàn sàn có 10 mã tăng giá, 5 mã giảm giá và 110 mã đứng giá và không có giao dịch.

Thị trường OTC

STT	Tên công ty	Viết tắt	Ngày 12/09/2012	
			Giá thấp nhất	Giá cao nhất
TÀI CHÍNH - NGÂN HÀNG				
1	Ngân hàng TMCP Kỹ Thương VN	TECHCOMBANK	10.000	12.000
2	Ngân hàng TMCP Đông Á	EAB	9.500	10.500
3	Ngân hàng TMCP Phương Nam	SOUTHERNBANK	9.500	10.500
4	NH TMCP Ngoại Quốc Doanh VN	VPB	7.500	7.500
5	Ngân hàng TMCP Quốc Tế	VIB	10.000	11.000
DƯỢC PHẨM - Y TẾ				
1	CTCP Bệnh Viện Tim Tâm Đức	TDH	21.000	23.000
2	Công ty Cổ phần Pymepharco	PYMEPHARCO	65.000	68.000
CÔNG NGHIỆP				
1	CTCP Dây và Cáp Điện Việt Nam	CADIVI	16.000	17.000
2	CTCP Đại lý Hàng Hải Việt Nam	VOSA	11.000	11.000
NGUYÊN LIỆU CƠ BẢN				
1	CTCP Bảo Vệ Thực Vật An Giang	AGPPS	53.000	57.000
HÀNG TIÊU DÙNG				
1	CTCP Công Nghiệp TM Masan	MASAN	60.000	70.000
2	Tổng CTCP May Việt Tiến	VTEC	17.000	18.000
3	Tổng công ty Bia rượu nước giải khát Sài Gòn	SABECO	48.000	52.000
KHÁC				
1	CTCP Bất Động Sản EXIM	EXIMLAND	14.000	15.000
2	CTCP Bảo Hiểm Nhà Rông	BLIC	12.500	13.500

LỊCH SỰ KIỆN

Mã CK	Ngày GD không hưởng quyền	Ngày chốt danh sách	Sự kiện	Tỉ lệ	Đợt - Năm	Ngày thực hiện	TG ĐK thực hiện quyền	TG chuyển nhượng	Giá (đ/cp)
HTI	24/09/2012	26/09/2012	Cổ tức bằng tiền	8%	2-2011	26/10/2012			
CMX	24/09/2012	26/09/2012	Lấy ý kiến cổ đông bằng văn bản						
HOM	21/09/2012	25/09/2012	Cổ tức bằng tiền	10%	2011	18/10/2012			
FDC	21/09/2012	25/09/2012	Lấy ý kiến cổ đông bằng văn bản						
PVF	20/09/2012	24/09/2012	Lấy ý kiến cổ đông bằng văn bản						

Nguồn: HSX, HNX, cafef, Vietstock

LIÊN HỆ GIAO DỊCH

Thông tin chi tiết về giá, tình hình giao dịch và nhận định về cổ phiếu, xin vui lòng liên hệ với **Phòng Môi Giới** – CTCP CK Rông Việt:

Địa chỉ: Lầu 2, 141 Nguyễn Du, Quận 1, TP.HCM

Điện thoại: 08.39302156/ 08.62992006

Liên hệ: A. Tuấn (ext. 237), A.Hùng (ext.212), A. Đàm (ext. 225), A. Thành (ext. 227), A. Thụy (ext: 231), C. Hương (ext. 203)

Fax: (84 8) 6291 7986



Bản tin này được chuẩn bị cho mục đích duy nhất là cung cấp thông tin và không nhằm đưa ra bất kỳ đề nghị hay hướng dẫn mua bán chứng khoán cụ thể nào. Các quan điểm và khuyến cáo được trình bày trong bản tin này không tính đến sự khác biệt về mục tiêu, nhu cầu, chiến lược và hoàn cảnh cụ thể của từng nhà đầu tư. Ngoài ra, nhà đầu tư cũng ý thức có thể có các xung đột lợi ích ảnh hưởng đến tính khách quan của bản tin này. Nhà đầu tư nên xem bản tin này như một nguồn tham khảo khi đưa ra quyết định đầu tư và phải chịu toàn bộ trách nhiệm đối với quyết định đầu tư của chính mình. RONGVIET SECURITIES tuyệt đối không chịu trách nhiệm đối với toàn bộ hay bất kỳ thiệt hại nào, hay sự kiện bị coi là thiệt hại, đối với việc sử dụng toàn bộ hoặc từng phần thông tin hay ý kiến nào của bản tin này.

Thông tin sử dụng trong bản tin này được RONGVIET SECURITIES thu thập từ những nguồn mà chúng tôi cho là đáng tin cậy. Tuy nhiên, chúng tôi không đảm bảo rằng những thông tin này là hoàn chỉnh hoặc chính xác. Các quan điểm và ước tính của chúng tôi có giá trị đến ngày phát hành bản tin và có thể thay đổi mà không cần báo trước.