



BẢN TIN CHỨNG KHOÁN

Ngày: 03/08/2012

1. Diễn biến giao dịch và thống kê thị trường
2. Thị trường OTC, UPCOM
3. Tin kinh tế tài chính trong nước
4. Lịch sự kiện

DIỄN BIẾN GIAO DỊCH

Chỉ số	VN-Index	VN30-Index	HN-Index
3/08/2012	418,21	497,37	68,91
Thay đổi (%)	0,51%	0,66%	-0,10%

Quan sát thị trường

Các chỉ số đóng cửa trái chiều trong phiên giao dịch cuối tuần: VNIndex tăng 2,11 điểm (+0,51%) lên 418,21 điểm; VN30 tăng 3,26 điểm (+0,66%) lên 497,38 điểm, ngược lại, HNIndex giảm nhẹ 0,1% xuống còn 68,91 điểm.

Hôm nay, thanh khoản đã cải thiện hơn so với phiên giao dịch trước. Khối lượng khớp lệnh trên sàn HSX đạt 25,9 triệu đv (+15,9%), tương ứng giá trị là 328,88 tỷ đồng. Con số này trên sàn HNX là 20,1 triệu đv (+9,2%), tương ứng giá trị là 174,79 tỷ đồng.

Tâm lý giao dịch thận trọng vẫn duy trì trong phiên hôm nay, VNIndex tiếp tục nhận được sự hỗ trợ tăng điểm từ cổ phiếu VNM trong khi các mã trụ cột còn lại đều bị chặn lại ở mức tham chiếu. Biến động của các cổ phiếu vốn hóa lớn cũng tác động nhiều đến diễn biến của chỉ số tạo ra một nhịp tăng điểm khá vào cuối buổi sáng song lực cầu nâng giá đã không duy trì được đủ lâu. Nhóm cổ phiếu ngân hàng có sự phân hóa trong phiên với hai mã tăng nhẹ là MBB và EIB, trong khi CTG và STB giảm nhẹ, còn lại VCB đứng giá.

Lực cầu giá xanh khá yếu song vẫn có một số điểm sáng trên sàn HSX, cụ thể là tại các mã như OGC, VNM, SAM, VPK và PTC. Nhóm VN30 có sự phân hóa khá cân bằng trong phiên, một số mã có mức tăng giá tích cực gồm có CII, DPM, DIG và OGC, ở chiều ngược lại, các cổ phiếu SBT, NTL, HAG, VSH, HSG... đóng cửa giảm từ một đến hai bước giá so với giá tham chiếu.

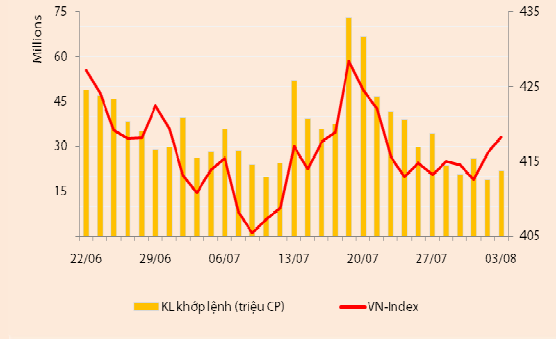
Xu hướng giằng co tiếp tục được thể hiện trong phiên hôm nay. VNIndex đặc biệt giảm mạnh vào đầu giờ chiều, sau khi thông tin tiêu cực liên quan đến việc tăng giá xăng được công bố. Tuy nhiên, lực cầu gia tăng sau đó đã giúp chỉ số này thu hẹp biên độ giảm điểm vào lúc đóng cửa thị trường. Độ rộng thị trường hôm nay khá tiêu cực với 72 mã tăng giá trong khi có 142 mã giảm giá. Nhóm VN30 chỉ có 3 cổ phiếu tăng giá nhẹ là MSN, OGC và CII. Đáng chú ý là hôm nay cổ phiếu SBS đã đảo chiều giảm mạnh với khối lượng khớp lệnh lên đến hơn 1,5 triệu đv, trong khi đó, dư mua giá sàn vẫn còn hơn 1,1 triệu đv.

HNIndex gần như dao động đi ngang trong phiên giao dịch hôm nay và nhiều mã dẫn dắt tiếp tục trụ lại ở mức tham chiếu như VCG, PVX, SHB, ACB..., trong khi đó, nhóm cổ phiếu chứng khoán có được KLS, VND và SHS đóng cửa trong sắc xanh. Tuy nhiên, số mã giảm điểm vẫn chiếm tỷ lệ nhiều hơn số mã tăng điểm khiến cho HNIndex buộc phải đóng cửa trong sắc đỏ.

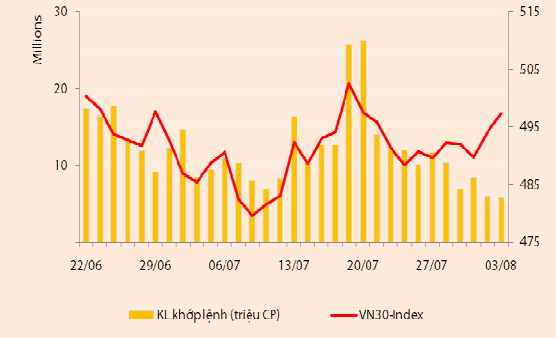
Nhà đầu tư nước ngoài tiếp tục mua ròng 46,88 tỷ đồng trên sàn HSX trong phiên hôm nay, trong đó có hơn 1 triệu đv KDC được chuyển nhượng qua giao dịch thỏa thuận ở mức giá 37.900 đ/cp. Ngược lại, họ bán ròng nhẹ 2,29 tỷ đồng trên sàn HNX.

Nhận định thị trường

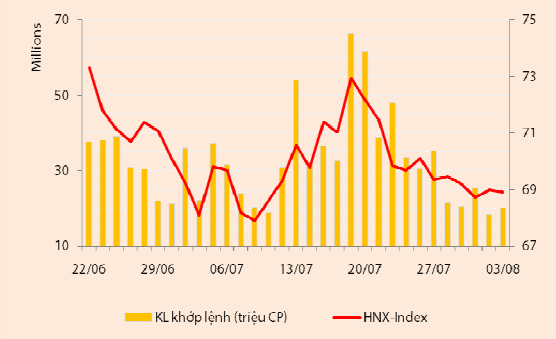
Trong tuần giao dịch từ 30/07-03/08, chỉ số VNIndex đã phục hồi trở lại với mức tăng 1,22% so với mức đóng cửa cuối tuần trước, trong khi đó, HNIndex gần như đi ngang trong các phiên giao dịch và đóng cửa giảm nhẹ 0,63% so với cuối tuần trước. Khối lượng khớp lệnh bình quân đang có xu hướng giảm dần trong ba tuần giao dịch gần đây, đạt xấp xỉ 22 triệu đv/ phiên trên mỗi sàn và giảm hơn 42% so với mức trung bình của tuần liền trước. Tuy nhiên, giao dịch của NĐT nước ngoài đã cải thiện hơn, cụ thể họ gia tăng mua ròng thêm 113,1 tỷ đồng trên sàn HSX và trở lại mua ròng nhẹ 5,45 tỷ đồng trên sàn HNX sau khi đã bán ròng trong tuần trước. Điều này có thể xem là một điểm sáng của tuần giao dịch, dù vậy, chưa thể coi đây là một tín hiệu



Thanh khoản	HSX	VN30	HNX
KL khớp lệnh (CP)	21.684.750	5.853.310	20.110.000
Tổng KLGD (CP)	24.176.209	6.910.310	27.360.978
GT khớp lệnh (tỷ đồng)	328,88	137,53	174,79
Tổng GTGD	384,43	176,39	391,22



Giao dịch nước ngoài	HSX	VN30	HNX
Giá trị mua (tỷ đồng)	73,10	55,75	1,84
Giá trị bán (tỷ đồng)	26,22	22,83	4,13
Giao dịch ròng	46,88	32,91	(2,29)



tích cực đối với thị trường bởi các giao dịch của NĐT nước ngoài trong tuần qua chủ yếu đến từ các giao dịch thỏa thuận. Với cường độ giao dịch khá thấp trong thời gian gần đây, chúng tôi cho rằng thị trường vẫn chưa thể kỳ vọng điều gì từ dòng vốn ngoại trong bối cảnh hiện nay.

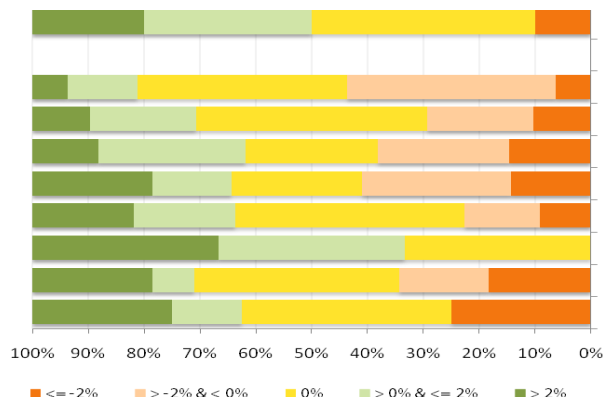
Tuần qua, nhiều số liệu kinh tế quan trọng đã được công bố trong báo cáo tình hình kinh tế xã hội tháng 7/2012 của Tổng cục thống kê cho thấy chỉ số sản xuất công nghiệp và tiêu thụ tăng trưởng chậm chạp, trong khi đó hàng tồn kho tiếp tục xu hướng giảm nhưng vẫn còn giữ ở mức khá cao so với cùng kỳ các năm trước. Bên cạnh đó, chỉ số PMI theo khảo sát của HSBC tiếp tục sụt giảm trong tháng 7 và tín dụng 7 tháng đầu năm vẫn còn tăng trưởng khá thấp cũng thể hiện một điều là bức tranh kinh tế Việt Nam còn khá ảm đạm và hoạt động kinh doanh sản xuất của doanh nghiệp vẫn chưa có dấu hiệu cải thiện. Theo tính toán mới nhất của Ủy ban Giám sát tài chính quốc gia, cơ quan này dự báo tăng trưởng kinh tế năm 2012 có thể đạt 5,3% nếu như tăng trưởng tín dụng cả năm đạt trên 6%. Như vậy, cả hai mục tiêu tăng trưởng GDP và tăng trưởng tín dụng được nhìn nhận là khó có thể đạt được trong năm nay. Ngoài ra, thị trường còn phải hứng chịu thông tin khá tiêu cực đó là việc điều chỉnh tăng giá xăng và giá gas trong phiên giao dịch đầu tháng 8. Vì vậy, xu hướng giằng co giảm điểm của thị trường lại càng khiến tâm lý giao dịch thận trọng hơn và VNIndex chỉ hồi phục trở lại trong hai phiên cuối tuần nhờ lực đỡ từ các cổ phiếu trụ cột mà điển hình là VNM.

Xét ở một khía cạnh khác, các thông tin kém tích cực không khiến thị trường giảm điểm mạnh mà chỉ giằng co trong biên độ hẹp với thanh khoản thấp, điều này khiến chúng tôi kỳ vọng đang có một lực cầu bắt đáy chờ thị trường giảm xuống vùng giá thấp hơn trong khi bên nắm giữ cổ phiếu đang rất kiên nhẫn. Yếu tố thanh khoản khiến chúng tôi lo ngại áp lực giảm điểm sẽ lớn dần trong tuần giao dịch tới, tuy nhiên, vùng điểm 400-415 điểm vẫn sẽ tiếp tục là vùng hỗ trợ khá vững chắc đối với VNIndex.

THỐNG KÊ GIAO DỊCH

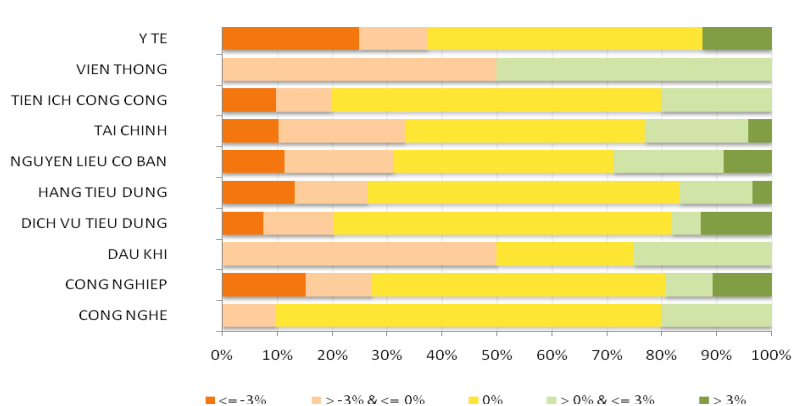
HSX

Cổ phiếu tăng/giảm giá theo ngành



HNX

Cổ phiếu tăng/giảm giá theo ngành



05 CP tăng / giảm giá mạnh nhất

Mã	Giá	(+) %	±% (T-10)	Mã	Giá	(-) %	±%(T-10)
BMP	46,9	4,92%	1,08%	BTT	22,5	-4,66%	-2,60%
VNM	97,5	4,84%	11,43%	DTT	8,2	-4,65%	-8,89%
TIX	19,8	4,76%	1,54%	ABT	37,2	-4,62%	-7,00%
LGC	24,7	4,66%	49,70%	MCP	13,1	-4,38%	-7,09%
DLG	6,8	4,62%	-6,85%	HLG	9,1	-4,21%	4,60%

05 CP tăng / giảm giá mạnh nhất

Mã	Giá	(+) %	±% (T-10)	Mã	Giá	(-) %	±%(T-10)
CAP	27,8	6,92%	26,36%	ADC	9,5	-6,86%	2,15%
NHC	23,9	6,70%	6,22%	WCS	32,9	-6,80%	-0,30%
CT6	8,0	6,67%	-4,76%	DHT	26,1	-6,79%	-8,74%
VBC	16,2	6,58%	-0,61%	VBH	15,3	-6,71%	-8,93%
SDS	4,9	6,52%	40,00%	KHL	4,3	-6,52%	-4,44%

05 CP có KLGD / GTGD lớn nhất

Mã	KLGD (ngàn CP)	Tỷ trọng (%)	Mã	GTGD (tỷ đồng)	Tỷ trọng (%)
SBS	1.553	7,16	SSI	18,00	5,47
OGC	1.212	5,58	DPM	16,97	5,15
SAM	1.115	5,14	OGC	15,75	4,78
DLG	1.032	4,76	GAS	13,22	4,01
SSI	883	4,07	VNM	10,61	3,22

05 CP có KLGD / GTGD lớn nhất

Mã	KLGD (ngàn CP)	Tỷ trọng (%)	Mã	GTGD (tỷ đồng)	Tỷ trọng (%)
VND	3.161	15,72	SQC	168,01	96,12
SQC	2.800	13,92	VND	34,00	19,45
SCR	2.117	10,53	SCR	20,50	11,73
KLS	2.041	10,15	KLS	19,83	11,34
AVS	1.799	8,94	GBS	15,96	9,13

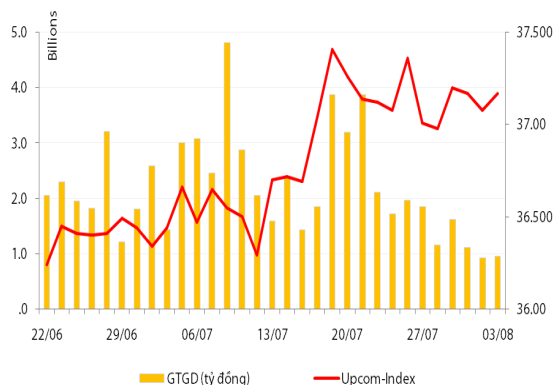
05 CP có GTGD ròng nhiều nhất của NĐTNN (tỷ đồng)

Mã	GT mua	GT bán	Mua ròng	Mã	GT mua	GT bán	Bán ròng
KDC	37,94	11,52	26,42	BVH	0,39	4,30	(3,92)
GAS	11,51	0,00	11,51	BMC	0,00	0,97	(0,97)
VIC	7,47	2,78	4,69	TDH	0,00	0,96	(0,96)
DPM	3,77	0,06	3,70	PNJ	0,00	0,63	(0,63)
MSN	2,00	0,00	2,00	VNM	0,00	0,55	(0,55)

05 CP có GTGD ròng nhiều nhất của NĐTNN (tỷ đồng)

Mã	GT mua	GT bán	Mua ròng	Mã	GT mua	GT bán	Bán ròng
VCG	0,29	0,01	0,28	PLC	-	1,99	(1,99)
DXP	0,36	0,10	0,27	KLS	-	0,48	(0,48)
EBS	0,15	-	0,15	BVS	-	0,38	(0,38)
PMC	0,10	-	0,10	VND	0,33	0,57	(0,25)
PVE	0,10	-	0,10	PVA	-	0,18	(0,18)

UpCom



Chốt phiên giao dịch cuối tuần, UpcomIndex đảo chiều tăng 0,24% lên 37,17 điểm. Thanh khoản tương đương mức hôm qua với 123.100 cổ phiếu được khớp lệnh, tương đương giá trị 0,95 tỷ đồng.

NĐT nước ngoài không có giao dịch trên Upcom phiên hôm nay.

PMT là mã có khối lượng khớp lệnh cao nhất trên sàn Upcom với 27.400 đv được khớp lệnh, tiếp đến là UDJ với 23.100 đv được khớp lệnh và VSP với 21.400 đv được khớp lệnh.

Cổ phiếu tăng điểm mạnh nhất trong phiên là MDF (+10%) lên 4.400 đồng/cp và cổ phiếu giảm giá mạnh nhất trong phiên là BTW (-9,84%) còn 11.000 đồng/cp.

Toàn sàn có 10 mã tăng giá, 9 mã giảm giá và 107 mã đứng giá và không có giao dịch.

Thị trường OTC

STT	Tên công ty	Viết tắt	Ngày 15/06/2012	
			Giá thấp nhất	Giá cao nhất
TÀI CHÍNH - NGÂN HÀNG				
1	Ngân hàng TMCP Kỹ Thương VN	TECHCOMBANK	16.000	16.000
2	Ngân hàng TMCP Đông Á	EAB	9.500	10.500
3	Ngân hàng TMCP Phương Nam	SOUTHERNBANK	9.500	10.500
4	NH TMCP Ngoại Quốc Doanh VN	VPB	7.500	7.500
5	Ngân hàng TMCP Quốc Tế	VIB	10.000	11.000
DƯỢC PHẨM - Y TẾ				
1	CTCP Bệnh Viện Tim Tâm Đức	TDH	21.000	23.000
2	Công ty Cổ phần Pymepharco	PYMEPHARCO	65.000	68.000
CÔNG NGHIỆP				
1	CTCP Dây và Cáp Điện Việt Nam	CADIVI	16.000	17.000
2	CTCP Đại lý Hàng Hải Việt Nam	VOSA	11.000	11.000
NGUYÊN LIỆU CƠ BẢN				
1	CTCP Bảo Vệ Thực Vật An Giang	AGPPS	53.000	57.000
HÀNG TIÊU DÙNG				
1	CTCP Công Nghiệp TM Masan	MASAN	100.000	120.000
2	Tổng CTCP May Việt Tiến	VTEC	17.000	18.000
3	Tổng công ty Bia rượu nước giải khát Sài Gòn	SABECO	38.000	42.000
KHÁC				
1	CTCP Bất Động Sản EXIM	EXIMLAND	14.000	15.000
2	CTCP Bảo Hiểm Nhà Rộng	BLIC	12.500	13.500

LỊCH SỰ KIỆN

Mã CK	Ngày GD không hưởng quyền	Ngày chốt danh sách	Sự kiện	Tỉ lệ	Đợt - Năm	Ngày thực hiện	TG ĐK thực hiện quyền	TG chuyển nhượng	Giá (đ/cp)
KSS	08/08/2012	10/08/2012	Đại hội đồng cổ đông năm 2012						
HHS	08/08/2012	10/08/2012	Cổ tức bằng CP	2:01					
CSC	06/08/2012	08/08/2012	Đại hội cổ đông bất thường năm 2012						
PGD	06/08/2012	08/08/2012	Cổ tức bằng tiền	15%	2-2011	22/08/2012			
VHL	03/08/2012	07/08/2012	Cổ tức bằng tiền	4%	2-2011	30/08/2012			
CCI	02/08/2012	06/08/2012	Cổ tức bằng tiền	8%	1-2012	15/08/2012			
SPM	01/08/2012	03/08/2012	Lấy ý kiến cổ đông bằng văn bản						
ABT	01/08/2012	03/08/2012	Cổ tức bằng tiền	30%	2-2012	20/08/2012			
DBT	31/07/2012	02/08/2012	Cổ tức bằng tiền	10%	1-2012	21/08/2012			
HTL	31/07/2012	02/08/2012	Cổ tức bằng tiền	3%	2-2011				
SMC	31/07/2012	02/08/2012	Cổ tức bằng tiền	8%	1-2012	16/08/2012			

Nguồn: HSX, HNX, cafef, Vietstock

LIÊN HỆ GIAO DỊCH

Thông tin chi tiết về giá, tình hình giao dịch và nhận định về cổ phiếu, xin vui lòng liên hệ với **Phòng Môi Giới** – CTCP CK Rông Việt:

Địa chỉ: Lầu 2, 141 Nguyễn Du, Quận 1, TP.HCM

Điện thoại: 08.39302156/ 08.62992006

Liên hệ: A. Tuấn (ext. 237), A.Hùng (ext.212), A. Đàm (ext. 225), A. Thành (ext. 227), A. Thụy (ext: 231), C. Hương (ext. 203)

Fax: (84 8) 6291 7986



Bản tin này được chuẩn bị cho mục đích duy nhất là cung cấp thông tin và không nhằm đưa ra bất kỳ đề nghị hay hướng dẫn mua bán chứng khoán cụ thể nào. Các quan điểm và khuyến cáo được trình bày trong bản tin này không tính đến sự khác biệt về mục tiêu, nhu cầu, chiến lược và hoàn cảnh cụ thể của từng nhà đầu tư. Ngoài ra, nhà đầu tư cũng ý thức có thể có các xung đột lợi ích ảnh hưởng đến tính khách quan của bản tin này. Nhà đầu tư nên xem bản tin này như một nguồn tham khảo khi đưa ra quyết định đầu tư và phải chịu toàn bộ trách nhiệm đối với quyết định đầu tư của chính mình. RONGVIET SECURITIES tuyệt đối không chịu trách nhiệm đối với toàn bộ hay bất kỳ thiệt hại nào, hay sự kiện bị coi là thiệt hại, đối với việc sử dụng toàn bộ hoặc từng phần thông tin hay ý kiến nào của bản tin này.

Thông tin sử dụng trong bản tin này được RONGVIET SECURITIES thu thập từ những nguồn mà chúng tôi cho là đáng tin cậy. Tuy nhiên, chúng tôi không đảm bảo rằng những thông tin này là hoàn chỉnh hoặc chính xác. Các quan điểm và ước tính của chúng tôi có giá trị đến ngày phát hành bản tin và có thể thay đổi mà không cần báo trước.