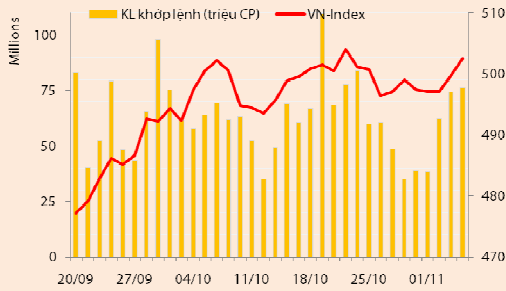
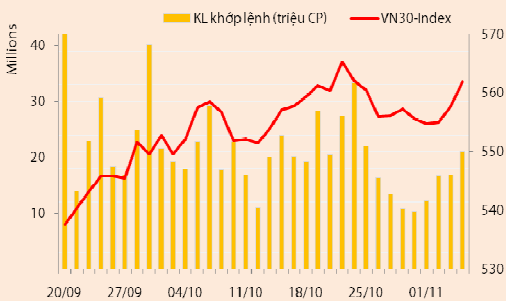


THỊ TRƯỜNG CHỨNG KHOÁN & TIN KINH TẾ

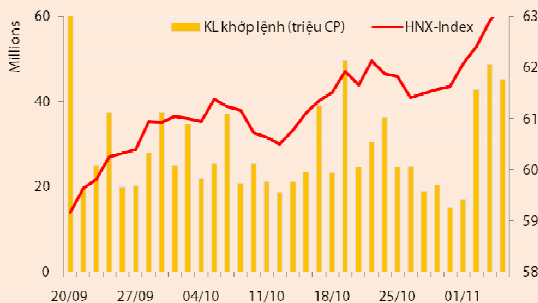
Chỉ số	VN-Index	VN30-Index	HN-Index
6/11/2013	502,52	561,93	63,28
Thay đổi (%)	0,55%	0,75%	0,59%



Thanh khoản	HSX	VN30	HNX
KL khớp lệnh (CP)	76.253.370	21.066.890	45.315.486
Tổng KLGD (CP)	81.849.902	26.051.500	9.185.026
GT khớp lệnh (tỷ đồng)	903,84	439,06	313,35
Tổng GTGD	1.082,27	608,65	322,54



Giao dịch nước ngoài	HSX	VN30	HNX
Giá trị mua (tỷ đồng)	170,66	144,29	12,42
Giá trị bán (tỷ đồng)	151,81	136,76	6,32
Giao dịch ròng	18,85	7,52	6,10



Nội dung:

- VNIndex được bluechips đẩy vượt qua ngưỡng 500 điểm
- Áp lực chốt lời ngắn hạn sẽ gia tăng trong các phiên tới

Các chỉ số đồng loạt tăng điểm trong phiên hôm nay. Cụ thể, VNIndex tăng 0,55% lên 502,52 điểm, VN30 tăng 0,75% lên 561,93 điểm và HNIndex tăng 0,59% lên 63,28 điểm.

Thanh khoản tương đương với phiên liền trước. Khối lượng khớp lệnh của sàn HSX và HNX đạt lần lượt 76,2 triệu đv (+2,4%) và 45,3 triệu đv (-7,1%). Tổng giá trị khớp lệnh hai sàn đạt 1.217 tỷ đồng, tăng 8,4% so với phiên hôm qua. STB giao dịch thỏa thuận 3,7 triệu cp với giá tham chiếu.

VNIndex vượt ngưỡng 500 điểm nhờ sự hồi phục của bluechips. Đây là lần thứ 5 kể từ đầu năm tới nay VNIndex vượt qua mốc 500 và mốc này được xem là ngưỡng kháng cự vững chắc của chỉ số này. Dù sự tích cực của nhóm cổ phiếu vốn hóa thấp trong các phiên gần đây giúp thị trường đi lên nhưng để vượt qua mốc 500 điểm thì cần phải có sự hỗ trợ của các mã trụ cột lớn, phiên này chứng kiến sự tăng giá của một số mã như vậy. HAG gây chú ý khi khối lượng giao dịch dẫn đầu thị trường với hơn 4 triệu cp và giá tăng 500 đồng lên 23.200 đồng/cp nhưng đây cũng là mã bị khối ngoại bán ròng nhiều nhất trong phiên với giá trị bán ròng lên đến 18,32 tỷ đồng. EIB tăng 400 đồng/cp nhờ thông tin mua vào 62 triệu cp quý. Các cổ phiếu lớn khác cũng tăng khá như GMD, SBT, CII... kết phiên nhóm VN30 có đến 19 mã tăng giá và chỉ có 2 mã giảm giá là PET và PGD với mức giảm lần lượt 0,93% và 0,31%.

Hầu hết các nhóm ngành đều tăng điểm tốt, trong đó các ngành tăng mạnh nhất là Công nghệ, Nguyên liệu cơ bản và Dầu khí. Ở chiều hướng ngược lại, Tiện ích công cộng là ngành giảm điểm nhiều nhất.

Đóng cửa ở mức cao nhất, HNIndex vượt qua 63 điểm và lên mức cao nhất trong 4 tháng. Hầu hết các mã nổi bật trên sàn này đều giữ được giá tham chiếu hoặc tăng điểm, tuy vậy ACB và FIT lại là các mã lớn giảm nhẹ 100 đồng/cp. Kết thúc phiên sàn này có 126 mã tăng giá, 72 mã giảm và 181 mã không thay đổi.

NHẬN ĐỊNH THỊ TRƯỜNG

Dòng tiền đầu cơ tích cực, VNIndex được bluechips đẩy vượt qua ngưỡng 500 điểm. Diễn biến thị trường trong phiên hôm nay có nét tương tự như phiên trước, dòng tiền đầu cơ tiếp tục tham gia tích cực ở nhóm cổ phiếu penny và nhiều cổ phiếu bluechips bắt đầu gia tốc trong phiên chiều. Thanh khoản hai sàn vẫn duy trì ở mức khá, đồng thời, chúng tôi nhận thấy khối lượng khớp lệnh nhóm cổ phiếu VN30 tăng mạnh do khối ngoại đẩy mạnh giao dịch ở cả hai chiều mua và bán. Giá trị mua ròng của NĐT nước ngoài vì vậy không thay đổi nhiều so với mức mua ròng của phiên hôm qua.

Diễn biến của những phiên gần đây cho thấy tâm lý NĐT trong nước đã có bước thay đổi tích cực hơn mặc dù chưa có thông tin hỗ trợ nào mới đến từ yếu tố vĩ mô. Một trong những nguyên nhân khiến NĐT mạnh dạn giải ngân chính là sự tích cực tại nhóm cổ phiếu đầu cơ. Ngoài ra, nếu xem xét toàn diện các kênh đầu tư hiện tại thì chứng khoán có lẽ là kênh đầu tư hấp dẫn nhất nếu so với vàng, đồng USD hay bất động sản. Chính vì vậy, dòng vốn nội đang thể hiện vị thế lấn át so với dòng vốn NĐT nước ngoài trong những ngày đầu của tháng 11. Tuy nhiên, **chúng tôi cho rằng áp lực chốt lời ngắn hạn sẽ gia tăng trong các phiên tới** và nếu như lực cầu không đủ mạnh thì chỉ số VNIndex vẫn khó có cơ hội bứt ra khỏi vùng điểm hiện tại.

PHÂN TÍCH KỸ THUẬT

SÀN HSX:

Sắc xanh tiếp tục được duy trì ở phiên giao dịch ngày 6/11. Chỉ số VN-Index đóng cửa với mức tăng 2,73 điểm (0,55%) lên mức 502,52 điểm cùng với 76,25 triệu cổ phiếu được khớp lệnh.

Mức 496 điểm tương ứng với đường EMA 26 ngày thực sự là mức hỗ trợ vững chắc để chỉ số VN-Index giữ vững kênh xu hướng tăng giá và tạo động lực để bứt phá lên mốc tâm lý 500 điểm trong phiên hôm nay.

Việc đường giá đóng cửa với một nến xanh kèm theo sự gia tăng về khối lượng cho thấy dòng tiền vẫn tham gia mạnh vào thị trường và chưa có dấu hiệu rút lui, chỉ dịch chuyển qua từng nhóm ngành để tìm kiếm cơ hội trong xu hướng tăng điểm.

Các chỉ báo kỹ thuật cũng đang dần chuyển sang trạng thái tích cực trở lại, chỉ báo RSI tăng lên mức 60, đường cổ MACD tiến sát lên đường 0 và đường DI+ đã vượt qua mức kháng cự trước đó để tăng cách xa DI-.

Với sự tham gia mạnh mẽ của dòng tiền có thể khiến chỉ số tiếp tục giữ vững xu hướng tăng ở phiên tới, tuy nhiên do đường giá đang gần tiếp cận mức kháng cự 505 nên dự kiến sẽ có rung lắc ở khu vực này.

SÀN HNX:

Đà tăng vẫn tiếp tục được duy trì trên sàn HNX, chỉ số HNX-Index đóng cửa tăng 0,37 điểm (0,37%) lên mức 63,28 điểm kèm theo 45,31 triệu cổ phiếu được khớp lệnh.

Đường giá tiếp tục hình thành dạng nến bứt phá, khối lượng vẫn duy trì ở mức cao hơn khối lượng bình quân cho thấy dòng tiền vẫn còn tham gia khá mạnh trên sàn HNX, người mua chấp nhận mua giá lên để kỳ vọng cho mục tiêu cao hơn.

Các chỉ báo kỹ thuật vẫn duy trì tín hiệu tích cực, đường RSI tăng vượt lên trên mức đỉnh trước đó, đường MACD tiến lên mức cao hơn và đường DI+ cũng vượt qua kháng cự để tăng cách xa DI- cho thấy xung lực cho xu hướng tăng hiện tại khá mạnh.

Chỉ số HNX đã tiếp cận mức kháng cự 63,2 điểm, mức kháng cự tiếp theo là 66 điểm.

QUAN ĐIỂM KỸ THUẬT:

Thị trường vẫn tiếp tục biến động theo xu hướng tích cực, dòng tiền vẫn tham gia mạnh trên cả hai sàn và chưa có dấu hiệu suy yếu, chỉ dịch chuyển qua từng nhóm ngành. Do đó, nhà đầu tư có thể mua đón đầu những nhóm cổ phiếu đã tích lũy trong thời gian qua như nhóm cổ phiếu chứng khoán.



DANH MỤC CỔ PHIẾU KHUYẾN NGHỊ ĐẦU TƯ

Cổ phiếu	Giá TT	Mua/Bán	Ngày	Giá mua	Giá mục tiêu	Giá cắt lỗ	Giá bán	Ngày bán	Trạng thái	Lãi/lỗ	Kỳ hạn
SSI	16,9	Mua	05/11/2013	16,8	18,3	16,3			Mở trạng thái	0,60%	Ngắn hạn
CSM	35,1	Mua	06/11/2013	35,1	42,0	34,2			Mở trạng thái	0,00%	Ngắn hạn

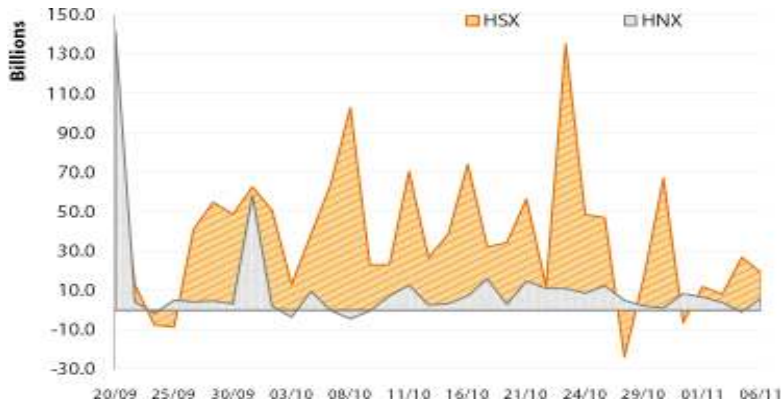
DANH SÁCH CỔ PHIẾU THEO DÕI

Cổ phiếu	Giá TT	Thay đổi (%)	Khối lượng	Khối lượng bình quân 10 phiên	Xu hướng ngắn hạn	Xu hướng trung hạn
BVH	40,3	0,50%	294.640	310.561	Tăng	Giảm
CII	18,9	2,16%	541.420	367.522	Tăng	Tăng
CTG	17,3	0,00%	412.070	383.766	Tăng	Đi ngang
DPM	41,7	0,00%	105.980	271.101	Tăng	Tăng
DQC	28,3	0,71%	56.380	68.451	Tăng	Tăng
DRC	39,8	0,76%	135.900	225.537	Giảm	Đi ngang
FPT	46,1	0,44%	147.130	158.104	Tăng	Tăng
GAS	64,5	0,00%	139.360	377.391	Đi ngang	Đi ngang
GMD	31,6	2,93%	533.870	489.439	Tăng	Tăng
HAG	23,2	1,75%	4.089.180	1.518.153	Tăng	Tăng
HBC	14,4	-0,69%	62.350	181.747	Giảm	Đi ngang
HCM	19,0	1,06%	172.350	156.642	Đi ngang	Tăng
HPG	37,8	1,07%	302.020	343.604	Tăng	Tăng
HVG	25,7	6,64%	570.040	154.325	Đi ngang	Đi ngang
LAS	35,3	-0,56%	25.000	33.722	Đi ngang	Đi ngang
MSN	80,5	0,63%	110.780	182.275	Đi ngang	Đi ngang
NTL	14,2	0,00%	657.120	1.041.483	Tăng	Tăng
OGC	11,3	1,80%	1.787.100	2.108.287	Tăng	Tăng
PET	21,4	-0,93%	725.840	587.549	Tăng	Đi ngang
PGD	31,9	-0,31%	16.490	34.138	Tăng	Tăng
PGS	26,5	2,71%	534.500	457.225	Tăng	Tăng
PPC	21,0	0,00%	1.567.350	1.421.320	Đi ngang	Đi ngang
PVD	67,5	1,50%	195.220	160.846	Tăng	Tăng
PVS	16,9	0,60%	461.520	988.120	Tăng	Đi ngang
REE	26,3	0,00%	766.660	1.068.458	Tăng	Đi ngang
TDH	12,2	0,83%	119.160	293.834	Tăng	Đi ngang
VCB	29,7	1,02%	100.630	243.737	Tăng	Tăng
VIC	66,5	0,00%	217.440	126.228	Tăng	Đi ngang
VNM	141,0	0,00%	181.420	96.476	Đi ngang	Đi ngang

Ghi chú:

- Danh sách cổ phiếu theo dõi là tập hợp các cổ phiếu có vốn hóa lớn, thanh khoản cao, tình hình kinh doanh ổn định. Tùy theo từng thời điểm mà danh sách này có thể thay đổi, thêm hoặc bớt một số cổ phiếu.
- Danh mục cổ phiếu khuyến nghị đầu tư được lựa chọn từ danh sách cổ phiếu theo dõi.
- Giá mua của danh mục khuyến nghị đầu tư được tính theo giá đóng cửa. Giá bán có thể là giá mục tiêu, giá cắt lỗ hoặc giá đóng cửa tùy từng trường hợp cụ thể.
- Cổ phiếu "Đóng trạng thái" được giữ trong 5 bản tin liên tiếp.
- Có thể tiếp tục mua nếu cổ phiếu vẫn để ở trạng thái "Mở trạng thái", ngừng mua khi "Mở trạng thái" được chuyển thành "Nắm giữ".
- Kỳ hạn: "ngắn hạn" là dưới 01 tháng, "trung hạn" là từ 01 đến 03 tháng, "dài hạn" là trên 03 tháng.

GIAO DỊCH CỦA NĐT NƯỚC NGOÀI



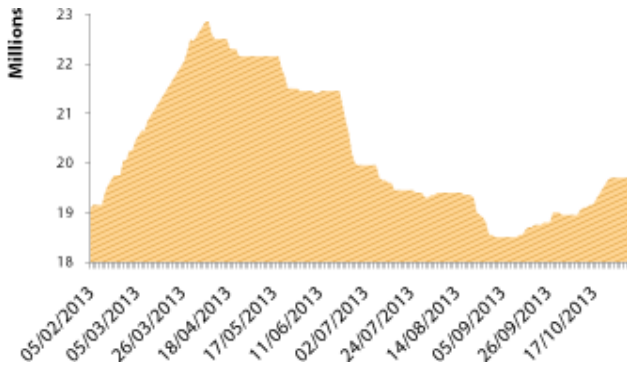
Khối ngoại vẫn duy trì giá trị mua ròng trên cả hai sàn ở mức 25 tỷ đồng. Các mã được mua ròng nhiều nhất là PVD, PPC và BVH. Ngược lại, mã bị bán ròng nhiều nhất là HAG, VIC và PET.

VNM ETF hiện đang giao dịch với mức chiết khấu là -0,24% trong khi FTSE ETF hiện đang giao dịch với mức chiết khấu là -0,78%. Lượng chứng chỉ quỹ hai quỹ ETF giữ nguyên không đổi.

DIỄN BIẾN ETF

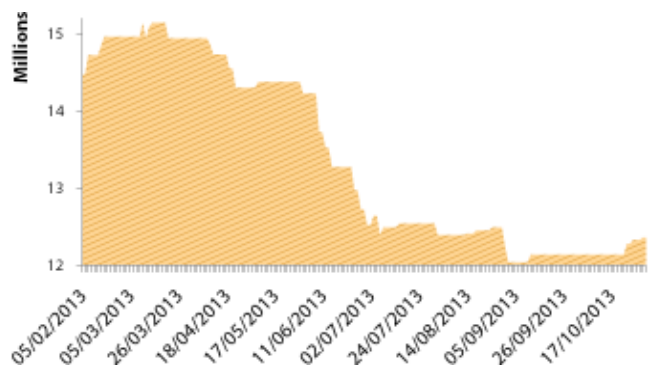
Market Vector Vietnam ETF

Số lượng chứng chỉ quỹ

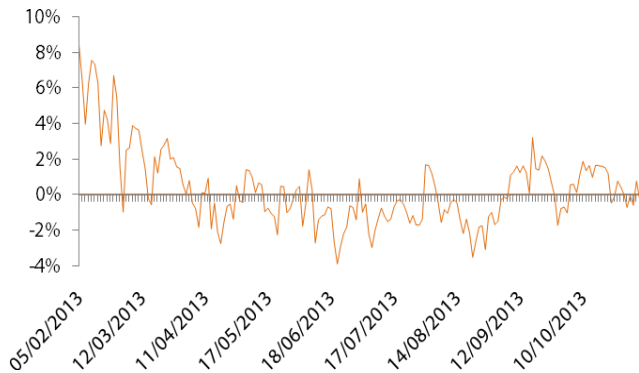


FTSE Vietnam ETF

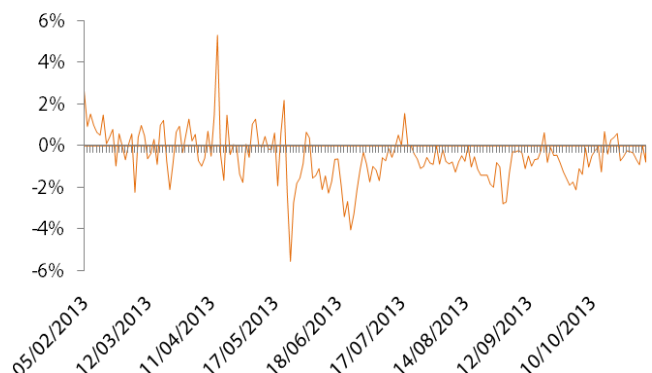
Số lượng chứng chỉ quỹ



Chênh lệch giữa giá và NAV (%)



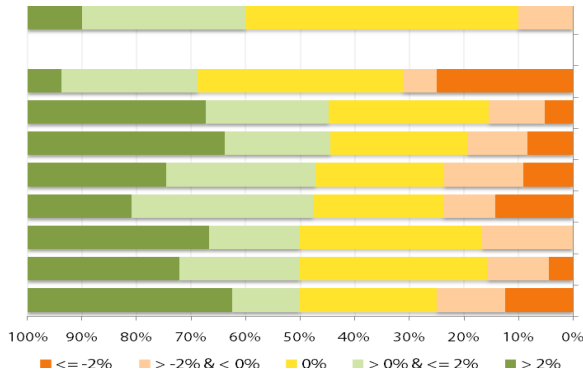
Chênh lệch giữa giá và NAV (%)



THỐNG KÊ GIAO DỊCH

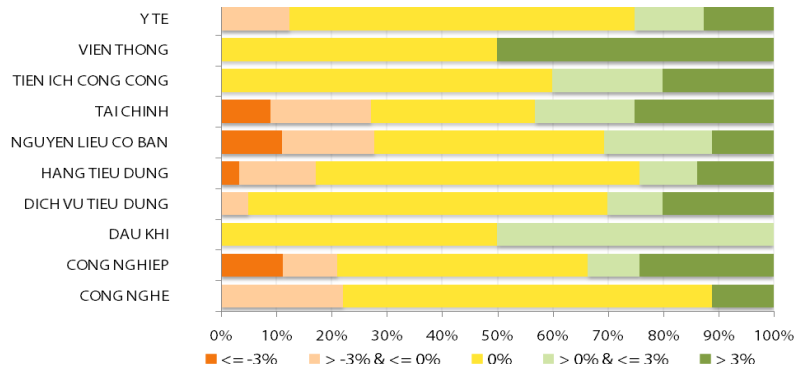
HSX

Cổ phiếu tăng/giảm giá theo ngành



HNX

Cổ phiếu tăng/giảm giá theo ngành



05 CP tăng / giảm giá mạnh nhất

Mã	Giá	(+) %	±%(T-10)	Mã	Giá	(-) %	±%(T-10)
ITD	6,2	6,90%	34,78%	VLF	4,1	-6,82%	-18,00%
VNH	3,1	6,90%	55,00%	KAC	6,2	-6,06%	-7,46%
FDC	21,7	6,90%	11,28%	RIC	5,7	-5,00%	1,79%
VIS	11,1	6,73%	12,12%	PDN	28,7	-4,33%	10,38%
VCF	175	6,71%	6,71%	HLG	6,7	-4,29%	13,56%

05 CP tăng / giảm giá mạnh nhất

Mã	Giá	(+) %	±%(T-10)	Mã	Giá	(-) %	±%(T-10)
C92	11,0	10,00%	10,00%	VC3	10,8	-10%	-13,60%
CCM	11,0	10,00%	13,40%	HDA	7,5	-9,64%	-30,56%
NDX	7,7	10,00%	18,46%	NST	5,7	-9,52%	-8,06%
VE4	8,8	10,00%	0,00%	ILC	4,2	-8,70%	-12,50%
BED	13,2	10,00%	34,69%	BVG	2,3	-8,00%	-11,54%

05 CP có KLGD / GTGD lớn nhất

Mã	KLGD (ngàn CP)	Tỷ trọng (%)	Mã	GTGD (tỷ đồng)	Tỷ trọng (%)
HAG	4,09	10,5	HAG	94,70	10,47
FLC	3,72	3,6	PPC	32,87	3,63
ITA	3,51	2,9	TLH	26,26	2,90
TLH	3,30	2,8	VIS	25,60	2,83
HAR	2,71	2,8	VNM	25,45	2,81

05 CP có KLGD / GTGD lớn nhất

Mã	KLGD (ngàn CP)	Tỷ trọng (%)	Mã	GTGD (tỷ đồng)	Tỷ trọng (%)
SHB	5.135	11,33	SHB	36,31	11,59
SCR	3.377	7,45	SCR	22,37	7,14
PVX	3.340	7,37	KLS	21,98	7,01
KLS	2.609	5,76	FIT	17,71	5,65
SHS	2.393	5,28	VCG	17,39	5,55

05 CP có GTGD ròng nhiều nhất của NĐTNN (tỷ đồng)

Mã	GT mua	GT bán	Mua ròng	Mã	GT mua	GT bán	Bán ròng
PVD	10,03	3,24	6,79	HAG	0,61	18,93	(18,32)
PPC	6,21	0,22	5,99	VIC	1,56	7,18	(5,62)
BVH	5,36	-	5,36	PET	0,21	4,20	(4,00)
HPG	5,51	1,51	4,00	PAC	2,32	4,32	(1,99)
VCB	3,91	-	3,91	SBT	0,06	2,03	(1,97)

05 CP có GTGD ròng nhiều nhất của NĐTNN (tỷ đồng)

Mã	GT mua	GT bán	Mua ròng	Mã	GT mua	GT bán	Bán ròng
SHB	3,64	0,07	3,57	PGS	0,62	1,92	(1,31)
VND	2,14	-	2,14	SCR	0,05	0,66	(0,61)
PVS	1,44	0,10	1,34	HMH	-	0,35	(0,35)
NTP	0,46	-	0,46	DBC	-	0,35	(0,35)
PVX	0,21	-	0,21	LUT	-	0,08	(0,08)


LỊCH SỰ KIỆN

Mã CK	Ngày GD không hưởng quyền	Ngày chốt danh sách	Sự kiện	Tỉ lệ	Đợt - Năm	Ngày thực hiện	TG ĐK thực hiện quyền	TG chuyển nhượng	Giá (đ/cp)
APC	26/11/2013	28/11/2013	Cổ tức bằng tiền	8%	2011	19/12/2013			
HHC	26/11/2013	28/11/2013	Cổ tức bằng tiền	15%	2013	25/12/2013			
MCP	20/11/2013	22/11/2013	Cổ tức bằng tiền	8%	1-2013	13/12/2013			
SVC	18/11/2013	20/11/2013	Cổ tức bằng tiền	10%	2012	20/12/2013			
BBS	18/11/2013	20/11/2013	Cổ tức bằng tiền	12%	2012	06/12/2013			
C32	15/11/2013	19/11/2013	Cổ tức bằng tiền	12%	1-2013	19/12/2013			
ASM	15/11/2013	19/11/2013	CP thưởng	20%	2011				
CLC	14/11/2013	18/11/2013	Cổ tức bằng tiền	10%	1-2013	10/12/2013			
KSB	14/11/2013	18/11/2013	Cổ tức bằng tiền	15%	1-2013	09/12/2013			
L61	14/11/2013	18/11/2013	Đại hội cổ đông bất thường năm 2013						
SHI	14/11/2013	18/11/2013	Cổ tức bằng tiền	3%	2012	18/12/2013			
BBC	13/11/2013	15/11/2013	Cổ tức bằng tiền	18%	2012&2013	05/12/2013			
OPC	13/11/2013	15/11/2013	Cổ tức bằng tiền	10%	1-2013	29/11/2013			
PNJ	13/11/2013	15/11/2013	Lấy ý kiến cổ đông bằng văn bản						
VC3	13/11/2013	15/11/2013	Cổ tức bằng tiền	5%	2-2013	29/11/2013			
BMP	12/11/2013	14/11/2013	Cổ tức bằng tiền	10%	1-2013	28/11/2013			
BTT	12/11/2013	14/11/2013	Cổ tức bằng tiền	10%	2-2013	29/11/2013			
DMC	12/11/2013	14/11/2013	Cổ tức bằng tiền	15%	1-2013	05/12/2013			
DMC	12/11/2013	14/11/2013	Lấy ý kiến cổ đông bằng văn bản						
KLF	12/11/2013	14/11/2013	Lấy ý kiến cổ đông bằng văn bản						
SDE	12/11/2013	14/11/2013	Cổ tức bằng tiền	11%	2011&2012	28/03/2014			
SLS	12/11/2013	14/11/2013	Cổ tức bằng tiền	10%	1-2013	06/12/2013			
THG	08/11/2013	12/11/2013	Cổ tức bằng tiền	3%	1-2013	27/11/2013			
THG	08/11/2013	12/11/2013	Phát hành CP để tăng vốn	4:1					
DNM	07/11/2013	11/11/2013	Lấy ý kiến cổ đông bằng văn bản						
DNM	07/11/2013	11/11/2013	Cổ tức bằng tiền	15%	1-2013	20/11/2013			



FCM	07/11/2013	11/11/2013	Lấy ý kiến cổ đông bằng văn bản						
HBS	07/11/2013	11/11/2013	Lấy ý kiến cổ đông bằng văn bản						
HVX	07/11/2013	11/11/2013	Quyền mua CP	1:1,16					
PGD	07/11/2013	11/11/2013	Cổ tức bằng tiền	10%	2-2013	02/12/2013			
HSG	06/11/2013	08/11/2013	Đại hội cổ đông thường niên năm 2014						
KHP	06/11/2013	08/11/2013	Cổ tức bằng tiền	5%	1-2013	19/11/2013			
IDV	06/11/2013	08/11/2013	Đại hội cổ đông thường niên năm 2014						
IDV	06/11/2013	08/11/2013	Cổ tức bằng tiền	12%	2013	22/11/2013			
LCD	06/11/2013	08/11/2013	Đại hội cổ đông bất thường năm 2013						
NHC	06/11/2013	08/11/2013	Cổ tức bằng tiền	10%	2013	19/11/2013			
PSD	06/11/2013	08/11/2013	Cổ tức bằng tiền	30%	2013	25/11/2013			

Nguồn: HSX, HNX



THÔNG TIN CHỨNG CHỈ QUỸ

Ngày giao dịch	Tên quỹ mở	Phí phát hành (% giá trị giao dịch)	Phí mua lại (% giá trị giao dịch)	GTTSR trên một đv quỹ tại ngày định giá	GTTSR trên một đv quỹ tại ngày định giá kỳ trước	+/- GTTSR trên một đv quỹ so với kỳ trước
29/10/2013	VFF	0,75%	0,75%	10.304	10.299	0,05%
25/10/2013	VFB	-	0,50%	10.126	10.102	0,24%
25/10/2013	VFA	1,00%	0,50%	7.193	7.160	0,46%

LIÊN HỆ GIAO DỊCH

Hội sở: Tòa nhà VietDragon, 141 Nguyễn Du, Quận 1, TP.HCM

Tel: +84 8 3930 2156/ 8 6299 2006

Fax: (84 8) 6291 7986

Phòng Phân tích

Hồ Thị Thanh Huyền - Phó Phòng

Tel: +84 8 6299 2006/ Ext: 339

huyen.htt@vdsc.com.vn

Đoàn Thị Thanh Trúc - Phó Phòng

Tel: +84 8 6299 2006/ Ext: 314

truc.ntt@vdsc.com.vn

Phòng môi giới khách hàng trong nước

Nguyễn Anh Tuấn – TP. Môi giới 1

Tel: +84 8 3930 2156/ Ext: 225

tuan.na@vdsc.com.vn

Lê Vương Hùng – TP.Môi giới 2

Tel: +84 8 3930 2156/ Ext: 201

hung.lv@vdsc.com.vn

Phòng môi giới khách hàng nước ngoài và tổ chức

Đặng Thị Lan Hương – Trưởng phòng

Tel: +84 8 3930 2156/ Ext: 203

huong.dtl@vdsc.com.vn

HỘI SỞ TẠI TP.HCM

Tầng 1 2 3 4, tòa nhà Viet Dragon
41 Nguyễn Du, Quận Thành, Q.7, TP.HCM

- T** +84 8 6299 7006
- F** +84 8 6291 7986
- E** info@vdsc.com.vn
- W** www.vdsc.com.vn

CHI NHÁNH HÀ NỘI

ZC Thái Phiên, Quận Hai Bà Trưng, Hà Nội

- T** +84 4 6288 2006
- F** +84 4 6288 7008
- E** info@vdsc.com.vn
- W** www.vdsc.com.vn

CHI NHÁNH NHA TRANG

50 Bis Yersin, TP.Nha Trang, Khánh Hòa

- T** +84 058 3820 006
- F** +84 058 3820 008
- E** info@vdsc.com.vn
- W** www.vdsc.com.vn

CHI NHÁNH CẦN THƠ

08 Phan Đình Phùng, Quận Ninh Kiều, TP.Cần Thơ

- T** +84 0710 381 7578
- F** +84 0710 381 7789
- E** info@vdsc.com.vn
- W** www.vdsc.com.vn



Bản báo cáo này được chuẩn bị cho mục đích duy nhất là cung cấp thông tin và không nhằm đưa ra bất kỳ đề nghị hay hướng dẫn mua bán chứng khoán cụ thể nào. Các quan điểm và khuyến cáo được trình bày trong bản báo cáo này không tính đến sự khác biệt về mục tiêu, nhu cầu, chiến lược và hoàn cảnh cụ thể của từng nhà đầu tư. Ngoài ra, nhà đầu tư cũng ý thức có thể có các xung đột lợi ích ảnh hưởng đến tính khách quan của bản báo cáo này. Nhà đầu tư nên xem báo cáo này như một nguồn tham khảo khi đưa ra quyết định đầu tư và phải chịu toàn bộ trách nhiệm đối với quyết định đầu tư của chính mình. RONGVIET SECURITIES tuyệt đối không chịu trách nhiệm đối với toàn bộ hay bất kỳ thiệt hại nào, hay sự kiện bị coi là thiệt hại, đối với việc sử dụng toàn bộ hoặc từng phần thông tin hay ý kiến nào của bản báo cáo này.

Toàn bộ các quan điểm thể hiện trong báo cáo này đều là quan điểm cá nhân của người phân tích. Không có bất kỳ một phần thu nhập nào của người phân tích liên quan trực tiếp hoặc gián tiếp đến các khuyến cáo hay quan điểm cụ thể trong bản báo cáo này.

Thông tin sử dụng trong báo cáo này được RONGVIET SECURITIES thu thập từ những nguồn mà chúng tôi cho là đáng tin cậy. Tuy nhiên, chúng tôi không đảm bảo rằng những thông tin này là hoàn chỉnh hoặc chính xác. Các quan điểm và ước tính trong đánh giá của chúng tôi có giá trị đến ngày ra báo cáo và có thể thay đổi mà không cần báo cáo trước.

Bản báo cáo này được giữ bản quyền và là tài sản của RONGVIET SECURITIES. Mọi sự sao chép, chuyển giao hoặc sửa đổi trong bất kỳ trường hợp nào mà không có sự đồng ý của RONGVIET SECURITIES đều trái luật. Bản quyền thuộc RONGVIET SECURITIES, 2013.