

**Thị trường hôm nay: Lấy lại thành quả***(Nguyễn Huy Phương – [phuong.nh@vdsc.com.vn](mailto:phuong.nh@vdsc.com.vn))*

- Thị trường nhanh chóng hồi phục trở lại trên ngưỡng 1.277 điểm sau động thái giảm dưới ngưỡng này trong phiên trước đó.
- Dự kiến thị trường sẽ có dao động thăm dò tại vùng 1.277 – 1.290 điểm trong thời gian gần tới trước khi có tín hiệu rõ nét hơn.

Thị trường tiếp tục trạng thái thận trọng khi bước vào phiên giao dịch mới. Sau diễn biến giằng co đầu phiên, thị trường được hỗ trợ và hồi phục trở lại. Mặc dù có rung lắc trong phiên nhưng mức điểm tăng dần được nới rộng đến cuối phiên. Kết phiên, VN-Index tăng 14,35 điểm (+1,13%), đóng cửa tại 1.282,21 điểm. Thanh khoản khớp lệnh giảm với 858,4 triệu cổ phiếu được khớp lệnh trên sàn HOSE.

Nhóm VN30 tăng 16,23 điểm (+1,28%), đóng cửa tại 1.286,23 điểm. Trong nhóm, có đến 26 mã tăng giá như GVR (+6,3%), VPB (+3,7%), HDB (+2,8%), TCB (+2,6%), MBB (+2,2%) ... Ngược lại, chỉ có 2 mã đóng cửa trong vùng giá đỏ, đó là MSN (-2%) và SAB (-0,2%).

Với diễn biến hồi phục khá tốt của thị trường, nhiều nhóm ngành đã lấy lại sắc xanh sau phiên giao dịch thận trọng. Nhóm Ngân hàng khá nổi bật và tạo động lực hỗ trợ cho thị trường chung. Bên cạnh đó, nhóm Hóa chất, nhóm Thép, nhóm Dầu khí, nhóm Chứng khoán ... cũng có diễn biến khá sôi động.

Khối ngoại tiếp tục bán ròng trên sàn HOSE, với giá trị 175,5 tỷ đồng. Trong đó, họ bán mạnh tại VND (-396,3 tỷ), MWG (-140,9 tỷ), VNM (-56,6 tỷ), STB (-46,8 tỷ), DGW (-36 tỷ) ... Ở chiều ngược lại, họ mua nhiều tại PDR (+121,5 tỷ), VPB (+94,4 tỷ), GEX (+82,2 tỷ), VIX (+57,9 tỷ), KDH (+50,1 tỷ) ...

Thị trường nhanh chóng hồi phục trở lại trên ngưỡng 1.277 điểm sau động thái giảm dưới ngưỡng này trong phiên trước đó. Thanh khoản giảm so với phiên trước, cho thấy nguồn cung chốt lời hạ nhiệt đáng kể và giúp thị trường hồi phục dễ dàng hơn. Tuy nhiên, nhìn chung dòng tiền hỗ trợ vẫn còn hạn chế khi thị trường tăng điểm trở lại. Dự kiến thị trường sẽ có dao động thăm dò tại vùng 1.277 – 1.290 điểm trong thời gian gần tới trước khi có tín hiệu rõ nét hơn. Do vậy, Quý Nhà đầu tư cần cần quan sát diễn biến cung cầu tại vùng thăm dò để đánh giá lại trạng thái thị trường. Hiện tại nên ưu tiên các cổ phiếu đang có tín hiệu tốt từ vùng hỗ trợ để nắm giữ, tuy nhiên vẫn nên cân nhắc chốt lời hoặc giảm tỷ trọng tại các cổ phiếu đang gặp khó khăn tại vùng kháng cự.

**Góc nhật ký chuyên viên****Cập nhật thị trường tiền tệ tháng 03/2024***(Hà My Trần – [my.tth@vdsc.com.vn](mailto:my.tth@vdsc.com.vn))*

Nếu quý khách quan tâm đến chủ đề này, vui lòng truy cập [website links](#) để xem nội dung chi tiết.

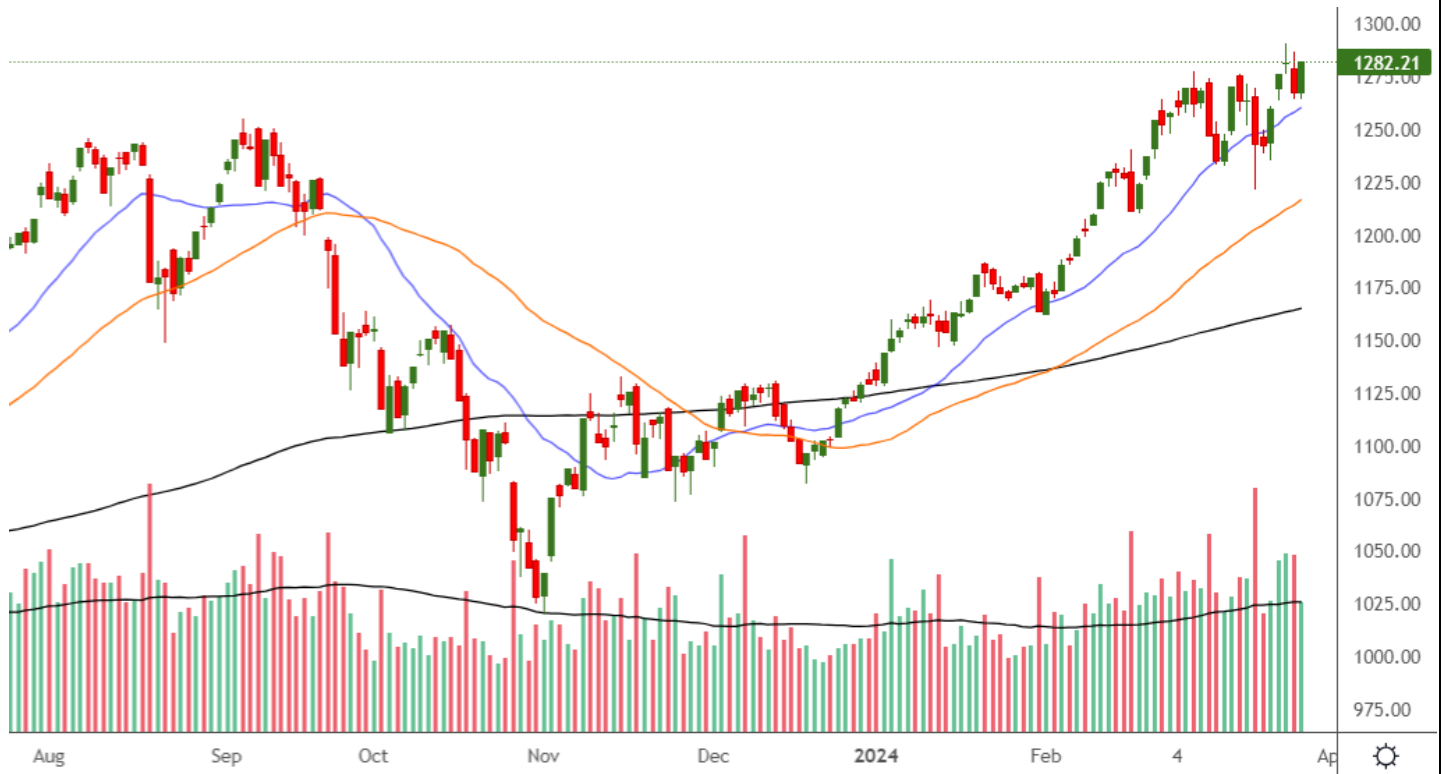
**“Lấy lại thành quả”**

**PHÂN TÍCH KỸ THUẬT HÀNG NGÀY**

**VN-Index**

VN-Index tăng 14,35 điểm (+1,13%), đóng cửa tại 1.282,21 điểm. Thanh khoản khớp lệnh giảm với 858,4 triệu cổ phiếu.

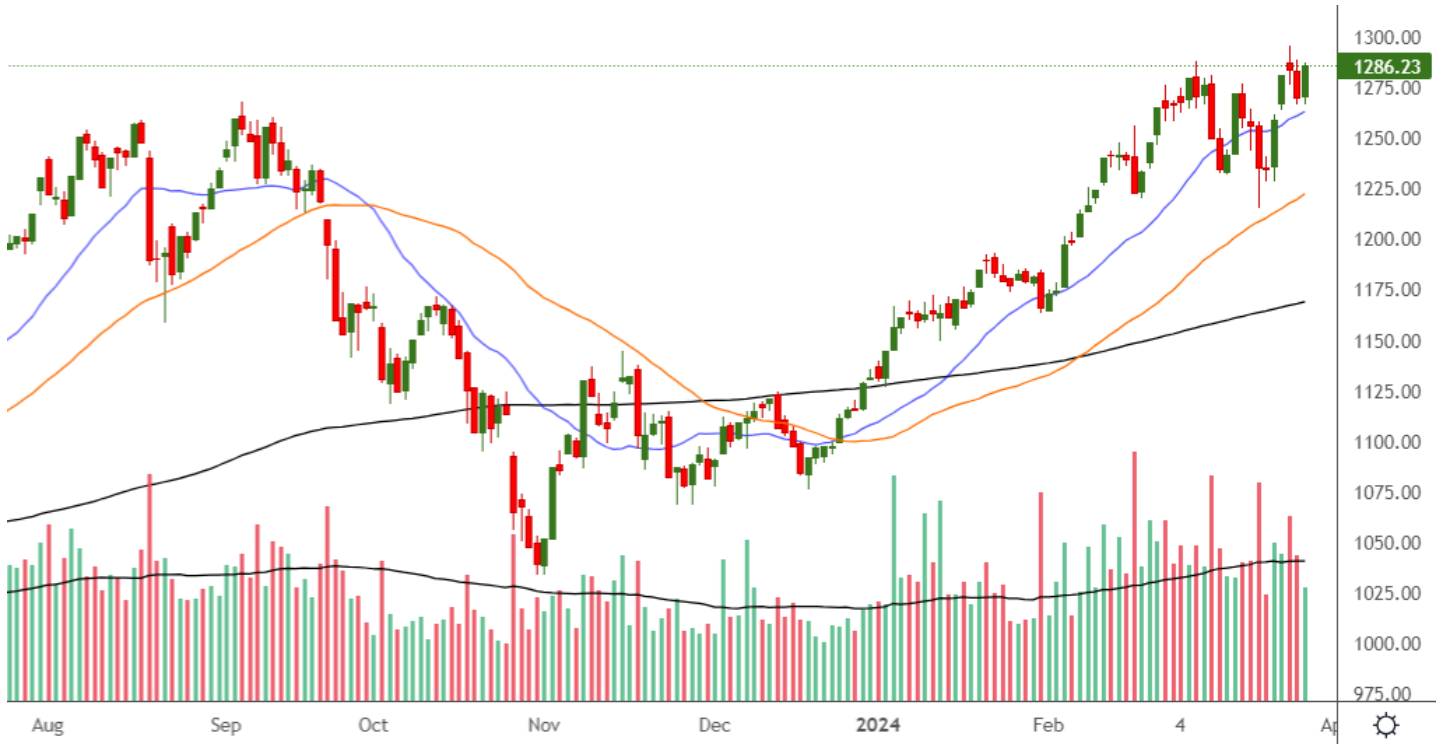
VN-Index nhanh chóng hồi phục trở lại trên ngưỡng 1.277 điểm sau động thái giảm dưới ngưỡng này trong phiên trước đó. Thanh khoản giảm so với phiên trước, cho thấy nguồn cung chốt lời hạ nhiệt đáng kể và giúp chỉ số hồi phục dễ dàng hơn. Tuy nhiên, nhìn chung dòng tiền hỗ trợ vẫn còn hạn chế khi chỉ số tăng điểm trở lại. Dự kiến VN-Index sẽ có dao động thăm dò tại vùng 1.277 – 1.290 điểm trong thời gian gần tới trước khi có tín hiệu rõ nét hơn.



**VN30-Index**

VN30-Index tăng 16,23 điểm (+1,28%), đóng cửa tại 1.286,23 điểm. Thanh khoản khớp lệnh giảm với 210,1 triệu cổ phiếu.

VN30-Index cũng hồi phục trở lại nhờ nguồn cung chốt lời hạ nhiệt. Dự kiến VN30-Index sẽ có dao động thăm dò tại vùng 1.280 – 1.295 điểm trong thời gian gần tới trước khi có tín hiệu rõ nét hơn.



**Khuyến nghị:** Thị trường nhanh chóng hồi phục trở lại trên ngưỡng 1.277 điểm sau động thái giảm dưới ngưỡng này trong phiên trước đó. Dự kiến thị trường sẽ có dao động thăm dò tại vùng 1.277 – 1.290 điểm trong thời gian gần tới trước khi có tín hiệu rõ nét hơn. Do vậy, Quý Nhà đầu tư cần quan sát diễn biến cung cầu tại vùng thăm dò để đánh giá lại trạng thái thị trường. Hiện tại nên ưu tiên các cổ phiếu đang có tín hiệu tốt từ vùng hỗ trợ để nắm giữ, tuy nhiên vẫn nên cân nhắc chốt lời hoặc giảm tỷ trọng tại các cổ phiếu đang gặp khó khăn tại vùng kháng cự.

## SỰ KIỆN TRONG NƯỚC

Thời gian	Sự kiện
01/03/2024	Công bố chỉ số quản lý thu mua (PMI).
01/03/2024	FTSE công bố danh mục.
01/03/2024	MSCI thực hiện cơ cấu danh mục
08/03/2024	Quỹ Vaneck công bố danh mục
15/03/2024	Quỹ Vaneck và FTSE thực hiện tái cơ cấu danh mục
21/03/2024	Đáo hạn HĐTL tháng 3 (VN30F2403)
29/03/2024	Công bố số liệu kinh tế Việt Nam Quý 1 2024

## SỰ KIỆN THẾ GIỚI

Thời gian	Quốc gia	Sự kiện
01/03/2024	Mỹ	Công bố chỉ số quản lý thu mua (PMI) Mỹ
01/03/2024	Mỹ	Công bố chính sách tiền tệ của Fed
06/03/2024	Mỹ	Thống kê tồn kho dầu thô của EIA
06/03/2024	Châu Âu	Công bố doanh số bán lẻ Châu Âu tháng 2
07/03/2024	Mỹ	Thống kê tồn kho khí tự nhiên của EIA
07/03/2024	Châu Âu	Châu Âu công bố chính sách tiền tệ
12/03/2024	Mỹ	Công bố Chỉ số giá tiêu dùng (CPI) Mỹ tháng 2
13/03/2024	Mỹ	Thống kê tồn kho dầu thô của EIA
13/03/2024	Mỹ	Công bố số dư Cục Dự trữ Liên bang Mỹ (Fed)
13/03/2024	Châu Âu	Công bố chỉ số sản xuất công nghiệp Châu Âu tháng 2
14/03/2024	Mỹ	Thống kê tồn kho khí tự nhiên của EIA
14/03/2024	Mỹ	Công bố doanh số bán lẻ Mỹ tháng 2
14/03/2024	Mỹ	Chỉ Số Giá Sản Xuất (PPI) Mỹ tháng 2
15/03/2024	Trung Quốc	Công bố chỉ số sản xuất công nghiệp Trung Quốc tháng 2
15/03/2024	Mỹ	Công bố chỉ số sản xuất công nghiệp Mỹ tháng 2
20/03/2024	Mỹ	Thống kê tồn kho dầu thô của EIA
21/03/2024	Mỹ	Thống kê tồn kho khí tự nhiên của EIA
21/03/2024	Mỹ	FED công bố lãi suất điều hành
21/03/2024	Anh	Tóm tắt chính sách tiền tệ của Anh
27/03/2024	Mỹ	Thống kê tồn kho dầu thô của EIA
28/03/2024	Mỹ	Thống kê tồn kho khí tự nhiên của EIA
28/03/2024	Anh	Công bố GDP của Anh tháng 2
28/03/2024	Mỹ	Công bố GDP của Mỹ tháng 2
29/03/2024	Mỹ	Công bố chỉ số giá PCE Mỹ tháng 2

## TIN TỨC RÔNG VIỆT

BÁO CÁO CÔNG TY (5 báo cáo phát hành gần nhất)	Ngày phát hành	Khuyến nghị	Giá mục tiêu
VIB – Ngân hàng bán lẻ với định hướng khác biệt mang lại giá trị trong dài hạn	22/12/2023	Mua – 1 năm	24.600
FRT – Bức tranh 2024 sáng hơn nhờ triển vọng từ chuỗi Long Châu	19/12/2023	Tích lũy – 1 năm	112.800
PC1 – Thận trọng với kỳ vọng tăng trưởng phía trước	25/7/2023	Trung lập – 1 năm	28.300
GMD – Cần thêm thời gian cho sự phục hồi khi bối cảnh vĩ mô chưa ủng hộ	24/7/2023	Tích lũy – 1 năm	63.400
MWG – Doanh thu dần cải thiện, nhưng gặp ghềnh con đường phục hồi lợi nhuận	20/7/2023	Tích lũy – 1 năm	51.200

Vui lòng xem chi tiết tại <https://www.vdsc.com.vn/trung-tam-phan-tich/doanh-nghiep>

## THÔNG TIN CHỨNG CHỈ QUỸ

Tên quỹ mở	Ngày giao dịch	Phí phát hành (% giá trị giao dịch)	Phí mua lại (% giá trị giao dịch)	GTTSR trên một đv quỹ tại ngày định giá	GTTSR trên một đv quỹ tại ngày định giá kỳ trước	+/- GTTSR trên một đv quỹ so với kỳ trước
<b>DFVN-CAF</b>	17/11/2020	0% - 0,20%	0% - 0,20%	10.773	10.738	0,33%
<b>ENF</b>	19/11/2020	0% - 3%	0%	21.868	21.433	2,03%
<b>MBBF</b>	10/02/2020	0%- 0,5%	0%-1%	11.567	11.462	0,92%
<b>MBVF</b>	12/11/2020	0%	0%-1,4%	16.483	16.326	0,96%
<b>VF1</b>	25/11/2020	0% - 0,6%	0% - 3%	46,218	46.303	-0,18%
<b>VF4</b>	25/11/2020	0% - 0,6%	0% - 3%	18.901	18.945	-0,23%
<b>VFB</b>	19/11/2020	0% - 0,6%	0% - 3%	20.557	20.529	0,13%

## TRUNG TÂM PHÂN TÍCH

**Nguyễn Thị Phương Lam – Trưởng phòng**

**Khối Phân tích và Tư vấn đầu tư**

+ 84 28 6299 2006 | Ext: 1313

[lam.ntp@vdsc.com.vn](mailto:lam.ntp@vdsc.com.vn)

**Trần Hà Xuân Vũ – Trưởng phòng**

**Khối Tư vấn Cá nhân**

+ 84 28 6299 2006 | Ext: 1512

[vu.thx@vdsc.com.vn](mailto:vu.thx@vdsc.com.vn)

## KHỐI MÔI GIỚI KHÁCH HÀNG CÁ NHÂN

**Lê Vương Hùng – Giám đốc khối**

+ 84 28 6299 2006 | Ext: 1214

[hung.lv@vdsc.com.vn](mailto:hung.lv@vdsc.com.vn)

**Phạm Phong Thành – Giám Đốc khối**

+ 84 28 6299 2006 | Ext: 1225

[thanh.pp@vdsc.com.vn](mailto:thanh.pp@vdsc.com.vn)

**Trần Thị Quý – Giám Đốc khối**

+ 84 28 6299 2006 | Ext: 1227

[quy.tt@vdsc.com.vn](mailto:quy.tt@vdsc.com.vn)

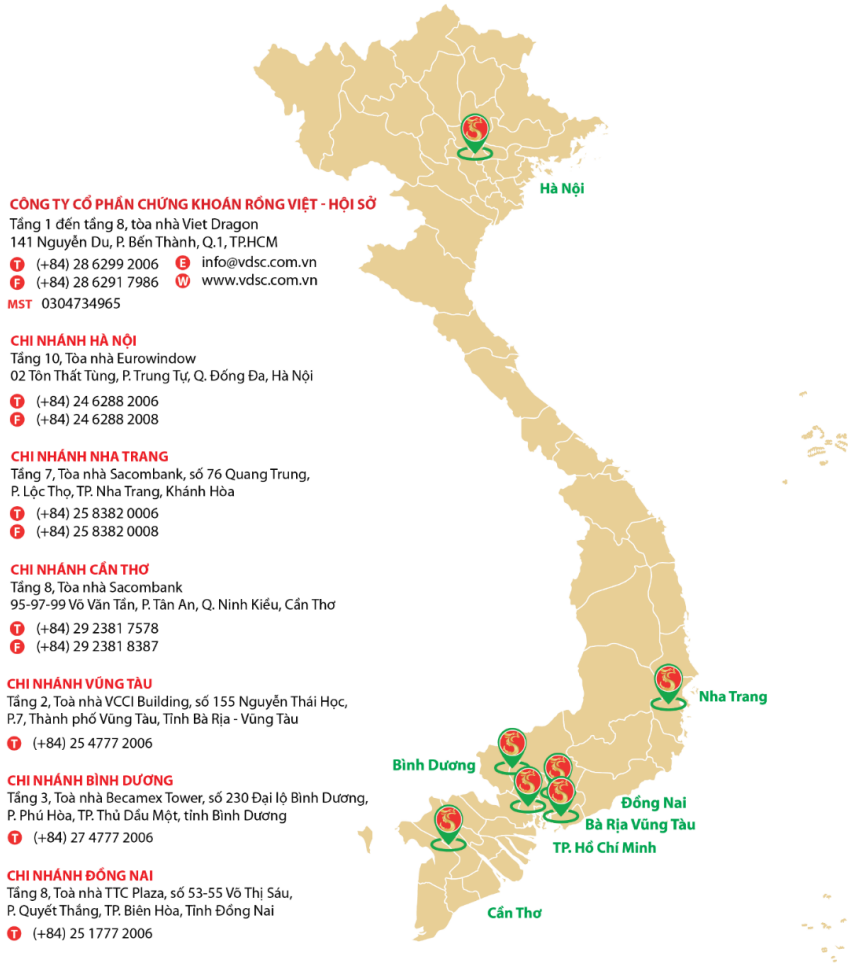
## KHỐI MÔI GIỚI KHÁCH HÀNG TỔ CHỨC

**Nguyễn Anh Vũ – Giám Đốc khối**

+ 84 28 6299 2006 | Ext: 1367

[vu.na@vdsc.com.vn](mailto:vu.na@vdsc.com.vn)

## MẠNG LƯỚI HOẠT ĐỘNG



### CÔNG TY CỔ PHẦN CHỨNG KHOÁN RỒNG VIỆT - HỘI SỞ

Tầng 1 đến tầng 8, tòa nhà Viet Dragon  
141 Nguyễn Du, P. Bến Thành, Q.1, TP.HCM  
☎ (+84) 28 6299 2006 ✉ info@vdsc.com.vn  
☎ (+84) 28 6291 7986 🌐 www.vdsc.com.vn  
MST 0304734965

### CHI NHÁNH HÀ NỘI

Tầng 10, Tòa nhà Eurowindow  
02 Tôn Thất Tùng, P. Trung Tự, Q. Đống Đa, Hà Nội  
☎ (+84) 24 6288 2006  
☎ (+84) 24 6288 2008

### CHI NHÁNH NHA TRANG

Tầng 7, Tòa nhà Sacombank, số 76 Quang Trung,  
P. Lộc Thọ, TP. Nha Trang, Khánh Hòa  
☎ (+84) 25 8382 0006  
☎ (+84) 25 8382 0008

### CHI NHÁNH CÁN THƠ

Tầng 8, Tòa nhà Sacombank  
95-97-99 Võ Văn Tần, P. Tân An, Q. Ninh Kiều, Cần Thơ  
☎ (+84) 29 2381 7578  
☎ (+84) 29 2381 8387

### CHI NHÁNH VŨNG TÀU

Tầng 2, Tòa nhà VCCI Building, số 155 Nguyễn Thái Học,  
P.7, Thành phố Vũng Tàu, Tỉnh Bà Rịa - Vũng Tàu  
☎ (+84) 25 4777 2006

### CHI NHÁNH BÌNH DƯƠNG

Tầng 3, Tòa nhà Becamex Tower, số 230 Đại lộ Bình Dương,  
P. Phú Hòa, TP. Thủ Dầu Một, tỉnh Bình Dương  
☎ (+84) 27 4777 2006

### CHI NHÁNH ĐỒNG NAI

Tầng 8, Tòa nhà TTC Plaza, số 53-55 Võ Thị Sáu,  
P. Quyết Thắng, TP. Biên Hòa, Tỉnh Đồng Nai  
☎ (+84) 25 1777 2006

Bản báo cáo này được chuẩn bị cho mục đích duy nhất là cung cấp thông tin và không nhằm đưa ra bất kỳ đề nghị hay hướng dẫn mua bán chứng khoán cụ thể nào. Các quan điểm và khuyến cáo được trình bày trong bản báo cáo này không tính đến sự khác biệt về mục tiêu, nhu cầu, chiến lược và hoàn cảnh cụ thể của từng nhà đầu tư. Ngoài ra, nhà đầu tư cũng ý thức có thể có các xung đột lợi ích ảnh hưởng đến tính khách quan của bản báo cáo này. Nhà đầu tư nên xem báo cáo này như một nguồn tham khảo khi đưa ra quyết định đầu tư và phải chịu toàn bộ trách nhiệm đối với quyết định đầu tư của chính mình. Rong Viet Securities tuyệt đối không chịu trách nhiệm đối với toàn bộ hay bất kỳ thiệt hại nào, hay sự kiện bị coi là thiệt hại, đối với việc sử dụng toàn bộ hoặc từng phần thông tin hay ý kiến nào của bản báo cáo này.

Toàn bộ các quan điểm thể hiện trong báo cáo này đều là quan điểm cá nhân của người phân tích. Không có bất kỳ một phần thu nhập nào của người phân tích liên quan trực tiếp hoặc gián tiếp đến các khuyến cáo hay quan điểm cụ thể trong bản báo cáo này.

Thông tin sử dụng trong báo cáo này được Rong Viet Securities thu thập từ những nguồn mà chúng tôi cho là đáng tin cậy. Tuy nhiên, chúng tôi không đảm bảo rằng những thông tin này là hoàn chỉnh hoặc chính xác. Các quan điểm và ước tính trong đánh giá của chúng tôi có giá trị đến ngày ra báo cáo và có thể thay đổi mà không cần báo cáo trước.

Bản báo cáo này được giữ bản quyền và là tài sản của Rong Viet Securities. Mọi sự sao chép, chuyển giao hoặc sửa đổi trong bất kỳ trường hợp nào mà không có sự đồng ý của Rong Viet Securities đều trái luật, **Bản quyền thuộc Rong Viet Securities, 2024.**