

Thị trường hôm nay: Mừng năm mới

(Nguyễn Huy Phương – phuong.nh@vdsc.com.vn)

Bước vào phiên giao dịch cuối cùng của năm 2021, thị trường khởi sắc ngay từ đầu phiên giao dịch. Tuy nhiên, diễn biến thị trường vẫn chưa thể vượt được ngưỡng tâm lý 1.500 điểm của VN-Index. Kết phiên, VN-Index tăng 12,31 điểm (+0,83%) và chốt tại 1.498,28 điểm. Thanh khoản khớp lệnh tăng so với phiên trước, với 846,5 triệu cổ phiếu khớp lệnh trên HOSE.

Nhóm VN30 tiếp tục nở rộng nhịp tăng và có mức tăng 1,06% khi kết phiên. Trong nhóm, có đến 22 mã tăng giá, nổi bật là NVL với mức tăng 5,4% vào phút chót, tiếp đến là BID (+4,8%), PNJ (+4%), STB (+3,3%), ACB (+1,8%) ... Ở chiều ngược lại, có đến 8 mã trong sắc đỏ, giảm mạnh nhất là KDH (-2,1%), tiếp theo là SSI (-1,5%), VRE (-1,3%), GAS (-0,8%), FPT (-0,6%) ...

Diễn biến phân hóa trên thị trường tiếp tục là điểm nổi bật, với 229 mã tăng giá và 242 mã giảm giá trên sàn HOSE. Tuy nhiên, số lượng cổ phiếu có mức tăng mạnh và kịch trần giảm so với các phiên trước. Nổi bật như GEX (+7%), KHP (+6,9%), SFG (+6,9%), SAM (+6,8%), HAX(+6,9%) ...

Khối ngoại tiếp tục mua ròng trên sàn HOSE, với giá trị 117,4 tỷ đồng. Nổi bật là KBC (+60,2 tỷ), tiếp đến là DXG (+52,3 tỷ), STB (+27,8 tỷ), PNJ (+19,7 tỷ), DGC (+15,8 tỷ) ... Phía bán ròng, nhiều nhất là MSN (-53,8 tỷ), tiếp theo là FUEVFNVD (-39,2 tỷ), CTG (-28,2 tỷ), SCR (-10,4 tỷ), SSI (-9,9 tỷ) ...

Kết thúc năm 2021, VN-Index chưa thể lấy lại ngưỡng 1.500 điểm và vẫn còn động thái thận trọng trước ngưỡng này mặc dù có diễn biến khá tốt trong phiên cuối năm. Nhịp tăng của VN-Index vẫn được duy trì với mức đóng cửa sát mức cao nhất trong phiên. Tuy nhiên, có biến động bất thường tại một số cổ phiếu trong phiên ATC, có thể đây là hoạt động chốt giá cuối năm của một số tổ chức và quỹ. Với tình trạng ngưỡng tâm lý 1.500 điểm vẫn còn gây e dè cho thị trường, có khả năng VN-Index sẽ tạm thời có diễn biến giằng co quanh ngưỡng này trong thời gian gần tới trước khi có tín hiệu cụ thể hơn. Mặc dù nhìn chung thị trường vẫn đang trong hướng dần tăng ngắn hạn nhưng Quý nhà đầu tư vẫn nên quan sát động thái giao dịch tại vùng cản tâm lý 1.500 điểm và đánh giá lại trạng thái thị trường.

Góc nhật ký chuyên viên**VNIndex dự báo dao động trong khoảng 1340 – 1730 điểm trong năm 2022**

(Trần Hoàng Thế Kiệt – kiet.tht@vdsc.com.vn)

Nếu quý khách quan tâm đến chủ đề này, vui lòng xem file đính kèm hoặc truy cập [website link](#) để xem nội dung chi tiết.

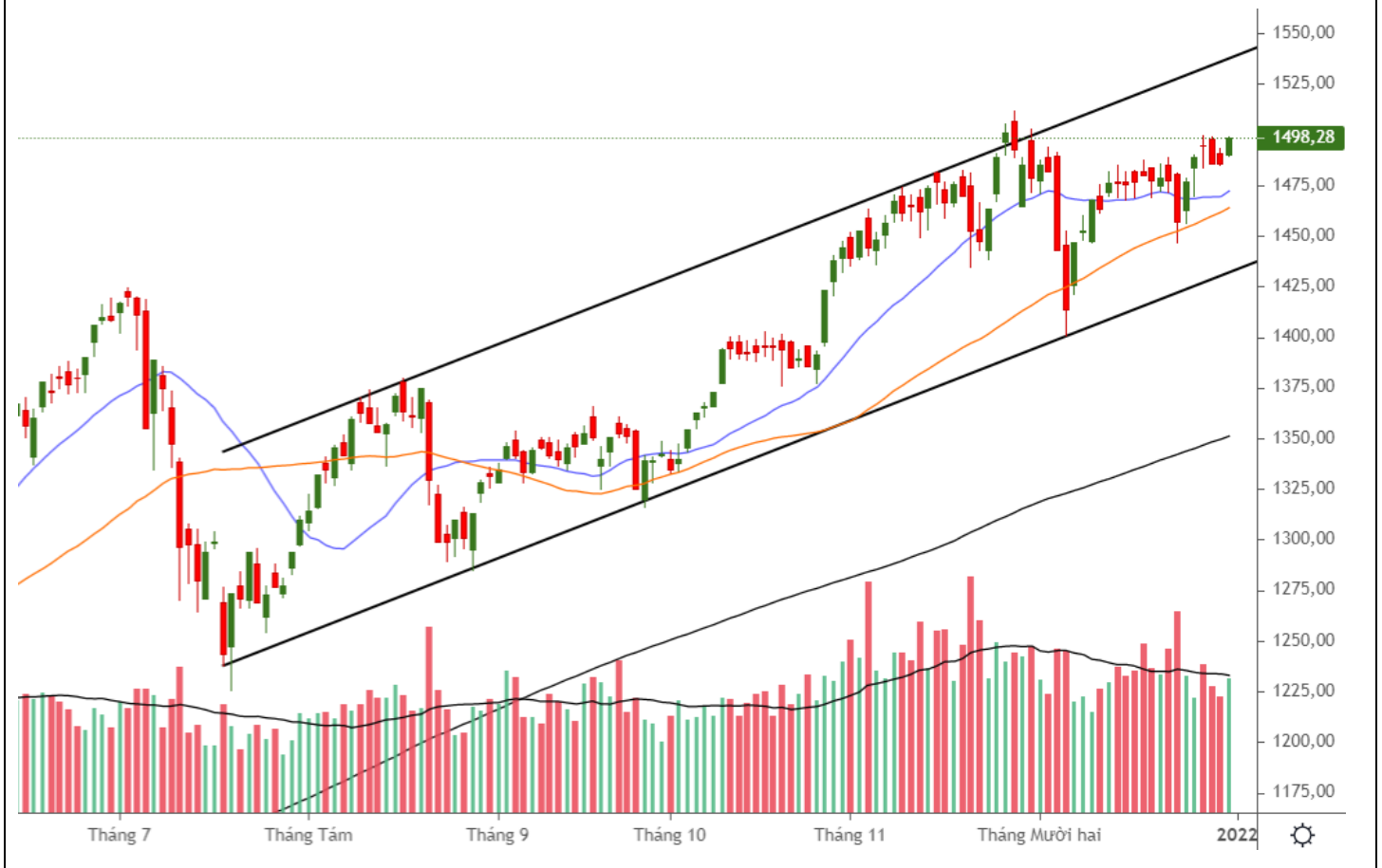
“Mừng năm mới”

PHÂN TÍCH KỸ THUẬT HÀNG NGÀY

VN-Index

VN-Index tăng 12,31 điểm (+0,83%), đóng cửa tại 1.498,28 điểm. Thanh khoản khớp lệnh tăng với 846,5 triệu cổ phiếu.

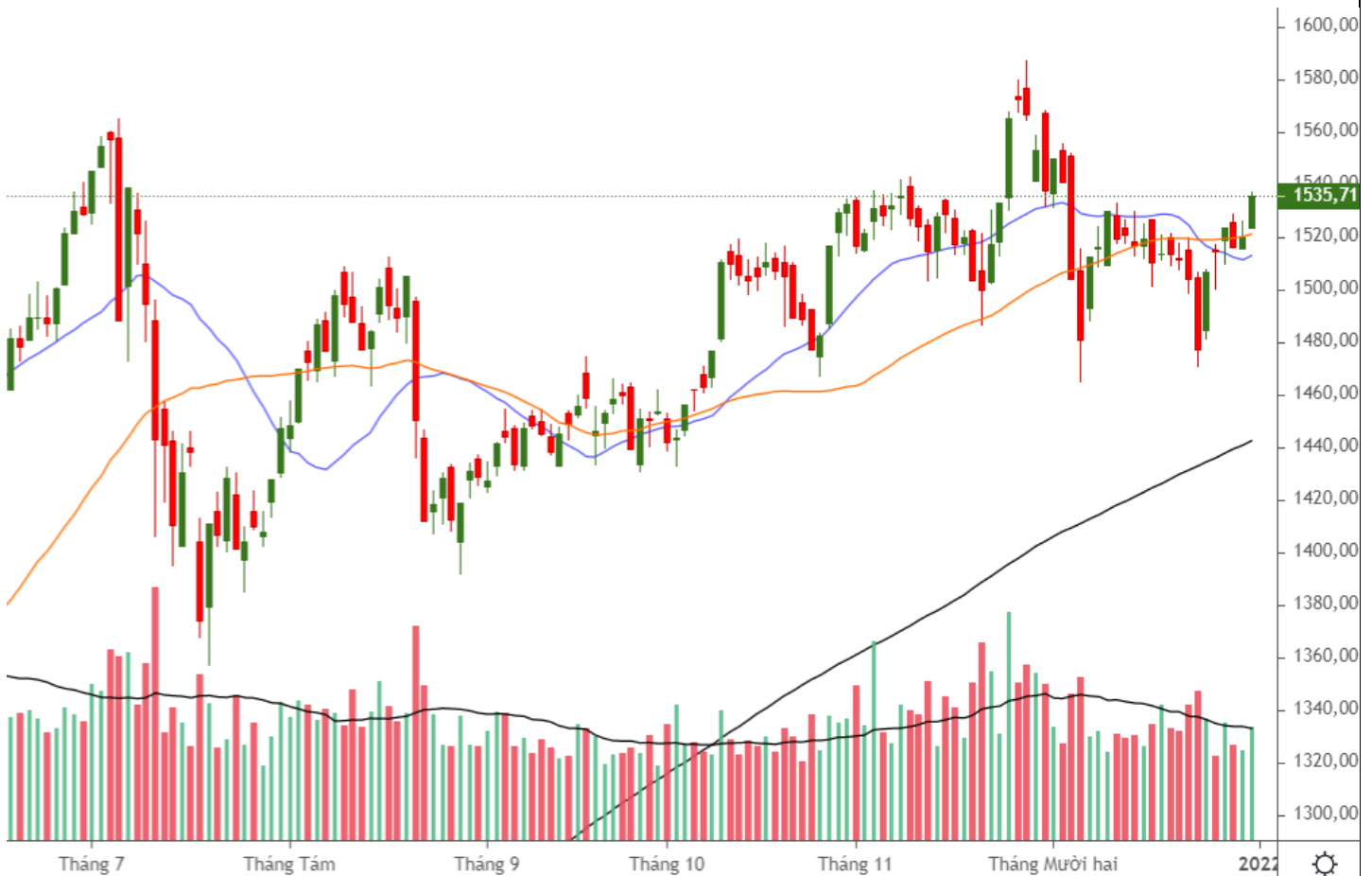
Sau 2 phiên thận trọng, VN-Index đã tăng điểm trở lại nhưng tình trạng thận trọng tại vùng tâm lý 1.500 điểm vẫn chưa qua đi. Nhìn chung VN-Index vẫn trong xu thế dần tăng nhưng tạm thời VN-Index sẽ giảm co mạnh quanh ngưỡng tâm lý 1.500 điểm trong thời gian gần tới.



VN30-Index

VN30-Index tăng 16,09 điểm (+1,06%), đóng cửa tại 1.535,71 điểm. Thanh khoản khớp lệnh tăng với 183,4 triệu cổ phiếu.

VN30-Index tiếp tục hành trình hồi phục sau 3 phiên giằng co và tiến vào vùng cản 1.530 – 1.540 điểm. Dự kiến, VN30-Index sẽ tạm thời giằng co trong vùng này trước khi có tín hiệu cụ thể hơn.



Khuyến nghị: Sau 2 phiên thận trọng, VN-Index đã tăng điểm trở lại nhưng tình trạng thận trọng vẫn diễn ra trước ngưỡng tâm lý 1.500 điểm. Nhìn chung VN-Index vẫn trong xu thế dần tăng nhưng tạm thời VN-Index sẽ giằng co mạnh quanh ngưỡng tâm lý 1.500 điểm trong thời gian gần tới. Do vậy, Quý nhà đầu tư cần quan sát động thái giao dịch của thị trường tại vùng cản tâm lý này.

TIN TỨC RÔNG VIỆT

BÁO CÁO CÔNG TY (5 báo cáo phát hành gần nhất)	Ngày phát hành	Khuyến nghị	Giá mục tiêu
OCB – Ngân hàng nhỏ tăng trưởng cao	21/12/2021	Tích lũy – 1 năm	31.200
KDH – Hưởng lợi chính trong đà tăng giá BĐS tại khu vực TP.HCM	16/12/2021	Tích lũy – 1 năm	56.000
NKG – Nhu cầu nội địa hồi phục, nhưng giá thép có thể suy giảm	13/12/2021	Mua – 1 năm	48.000
MWG – Tìm kiếm cơ hội từ lĩnh vực kinh doanh mới	07/12/2021	Mua – 1 năm	163.500
HND – Điểm chuyển	23/11/2021	Mua – 1 năm	23.300

Vui lòng xem chi tiết tại <http://www.vdsc.com.vn/vn/companyReport.rv?categoryId=302>

THÔNG TIN CHỨNG CHỈ QUỸ

Tên quỹ mở	Ngày giao dịch	Phí phát hành (% giá trị giao dịch)	Phí mua lại (% giá trị giao dịch)	GTTSR trên một đv quỹ tại ngày định giá	GTTSR trên một đv quỹ tại ngày định giá kỳ trước	+/- GTTSR trên một đv quỹ so với kỳ trước
DFVN-CAF	17/11/2020	0% - 0,20%	0% - 0,20%	10.773	10.738	0,33%
ENF	19/11/2020	0% - 3%	0%	21.868	21.433	2,03%
MBBF	10/02/2020	0% - 0,5%	0% - 1%	11.567	11.462	0,92%
MBVF	12/11/2020	0%	0% - 1,4%	16.483	16.326	0,96%
VF1	25/11/2020	0% - 0,6%	0% - 3%	46.218	46.303	-0,18%
VF4	25/11/2020	0% - 0,6%	0% - 3%	18.901	18.945	-0,23%
VFB	19/11/2020	0% - 0,6%	0% - 3%	20.557	20.529	0,13%

KHOẢ PHÂN TÍCH & TƯ VẤN ĐẦU TƯ

Nguyễn Thị Phương Lam
Head of Research
lam.ntp@vdsc.com.vn
+ 84 28 6299 2006 (1313)

Trần Hà Xuân Vũ
Senior Manager
vu.thx@vdsc.com.vn
+ 84 28 6299 2006 (1512)
• Dầu khí
• Phân bón

Phạm Thị Tố Tâm
Manager
tam.ptt@vdsc.com.vn
+ 84 28 6299 2006 (1530)
• Ngân hàng
• Bảo hiểm

Đỗ Thanh Tùng
Manager
tung.dt@vdsc.com.vn
+ 84 28 6299 2006 (1521)
• Bán lẻ
• Hàng không
• Logistics
• Thị trường

Đào Phước Toàn
Manager
toan.dp@vdsc.com.vn
+ 84 28 6299 2006 (1518)
• Thực phẩm & Đồ uống

Bernard Lapointe
Senior Consultant
bernard.lapointe@vdsc.com.vn
+ 84 28 6299 2006

Phạm Minh Tú
Analyst
tu.pm@vdsc.com.vn
+ 84 28 6299 2006 (1536)
• Vật liệu xây dựng
• Dược

Nguyễn Ngọc Thành
Analyst
thanh.nn@vdsc.com.vn
+ 84 28 6299 2006 (1535)
• Ngân hàng
• Bảo hiểm
• Chứng khoán

Trần Hoàng Thế Kiệt
Analyst
kiet.tht@vdsc.com.vn
+ 84 28 6299 2006 (1528)
• Bất động sản
• Thị trường

Nguyễn Hồng Loan
Analyst
loan.nh@vdsc.com.vn
+ 84 28 6299 2006 (1531)
• Dệt may
• Thủy sản

Trần Thị Hà My
Senior Consultant
my.tth@vdsc.com.vn
+ 84 28 6299 2006
• Kinh tế vĩ mô

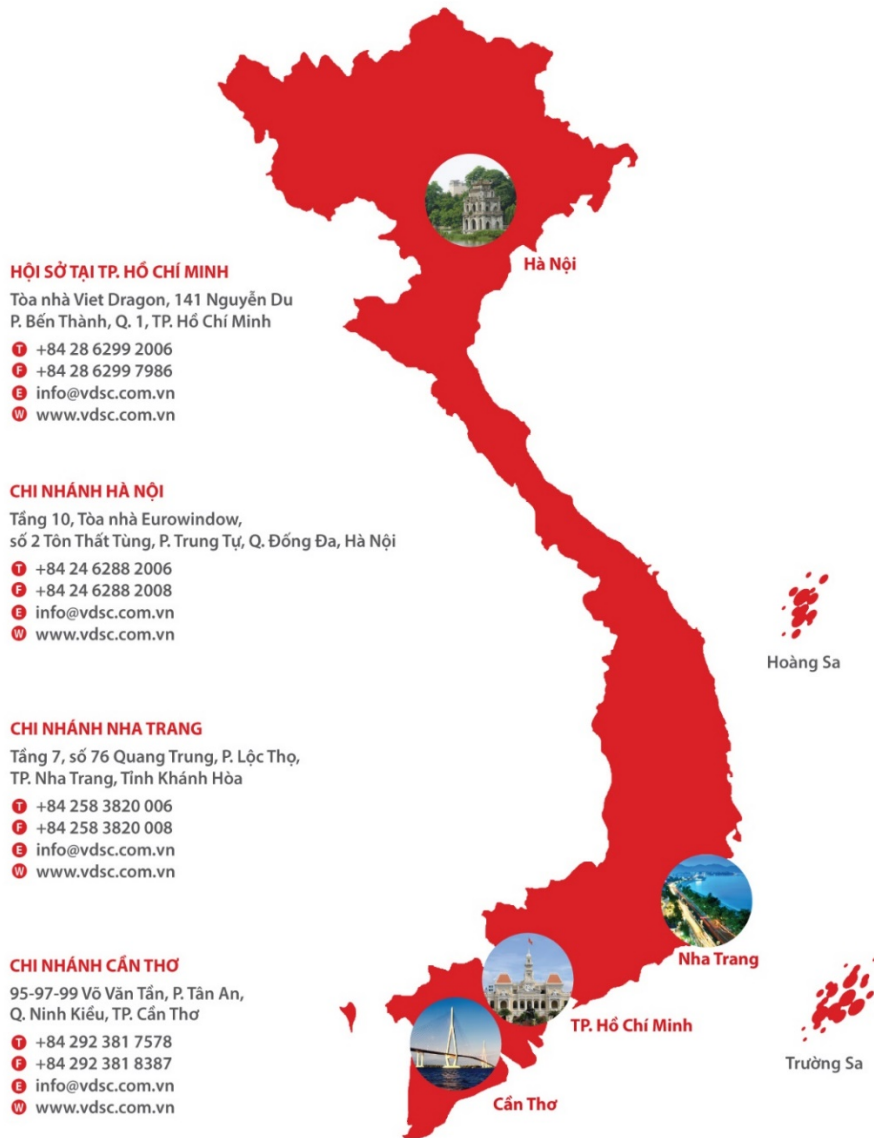
Nguyễn Ngọc Thảo
Analyst
thao.nn@vdsc.com.vn
+ 84 28 6299 2006 (1524)
• Tiện ích công cộng

Hoàng Minh Thắng
Analyst
thang.hm@vdsc.com.vn
+ 84 28 6288 2006 (1319)
• Bất động sản

Trần Thu Anh
Analyst
anh.tt@vdsc.com.vn
+ 84 28 6288 2006 (2221)
• Cảng biển
• Logistics

Trần Thị Ngọc Hà
Assistant
ha.ttn@vdsc.com.vn
+ 84 28 6299 2006 (1526)

Trần Ngọc Thảo Trang
Assistant
trang.tnt@vdsc.com.vn
+ 84 28 6299 2006 (1522)



HỘI SỞ TẠI TP. HỒ CHÍ MINH

Tòa nhà Viet Dragon, 141 Nguyễn Du
P. Bến Thành, Q. 1, TP. Hồ Chí Minh

- ☎ +84 28 6299 2006
- ☎ +84 28 6299 7986
- ✉ info@vdsc.com.vn
- 🌐 www.vdsc.com.vn

CHI NHÁNH HÀ NỘI

Tầng 10, Tòa nhà Eurowindow,
số 2 Tôn Thất Tùng, P. Trung Tự, Q. Đống Đa, Hà Nội

- ☎ +84 24 6288 2006
- ☎ +84 24 6288 2008
- ✉ info@vdsc.com.vn
- 🌐 www.vdsc.com.vn

CHI NHÁNH NHA TRANG

Tầng 7, số 76 Quang Trung, P. Lộc Thọ,
TP. Nha Trang, Tỉnh Khánh Hòa

- ☎ +84 258 3820 006
- ☎ +84 258 3820 008
- ✉ info@vdsc.com.vn
- 🌐 www.vdsc.com.vn

CHI NHÁNH CẦN THƠ

95-97-99 Võ Văn Tấn, P. Tân An,
Q. Ninh Kiều, TP. Cần Thơ

- ☎ +84 292 381 7578
- ☎ +84 292 381 8387
- ✉ info@vdsc.com.vn
- 🌐 www.vdsc.com.vn

Bản báo cáo này được chuẩn bị cho mục đích duy nhất là cung cấp thông tin và không nhằm đưa ra bất kỳ đề nghị hay hướng dẫn mua bán chứng khoán cụ thể nào. Các quan điểm và khuyến cáo được trình bày trong bản báo cáo này không tính đến sự khác biệt về mục tiêu, nhu cầu, chiến lược và hoàn cảnh cụ thể của từng nhà đầu tư. Ngoài ra, nhà đầu tư cũng ý thức có thể có các xung đột lợi ích ảnh hưởng đến tính khách quan của bản báo cáo này. Nhà đầu tư nên xem báo cáo này như một nguồn tham khảo khi đưa ra quyết định đầu tư và phải chịu toàn bộ trách nhiệm đối với quyết định đầu tư của chính mình. Rong Viet Securities tuyệt đối không chịu trách nhiệm đối với toàn bộ hay bất kỳ thiệt hại nào, hay sự kiện bị coi là thiệt hại, đối với việc sử dụng toàn bộ hoặc từng phần thông tin hay ý kiến nào của bản báo cáo này.

Toàn bộ các quan điểm thể hiện trong báo cáo này đều là quan điểm cá nhân của người phân tích. Không có bất kỳ một phần thu nhập nào của người phân tích liên quan trực tiếp hoặc gián tiếp đến các khuyến cáo hay quan điểm cụ thể trong bản báo cáo này.

Thông tin sử dụng trong báo cáo này được Rong Viet Securities thu thập từ những nguồn mà chúng tôi cho là đáng tin cậy. Tuy nhiên, chúng tôi không đảm bảo rằng những thông tin này là hoàn chỉnh hoặc chính xác. Các quan điểm và ước tính trong đánh giá của chúng tôi có giá trị đến ngày ra báo cáo và có thể thay đổi mà không cần báo cáo trước.

Bản báo cáo này được giữ bản quyền và là tài sản của Rong Viet Securities. Mọi sự sao chép, chuyển giao hoặc sửa đổi trong bất kỳ trường hợp nào mà không có sự đồng ý của Rong Viet Securities đều trái luật, **Bản quyền thuộc Rong Viet Securities, 2021.**