



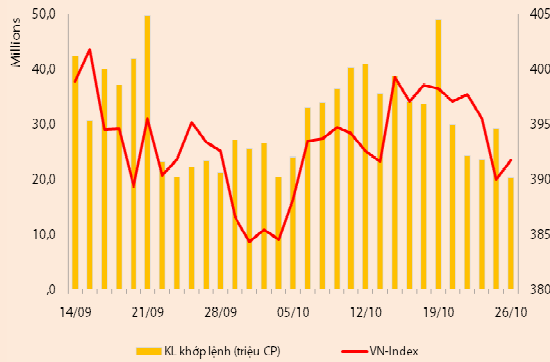
BẢN TIN CHỨNG KHOÁN

Ngày: 26/10/2012

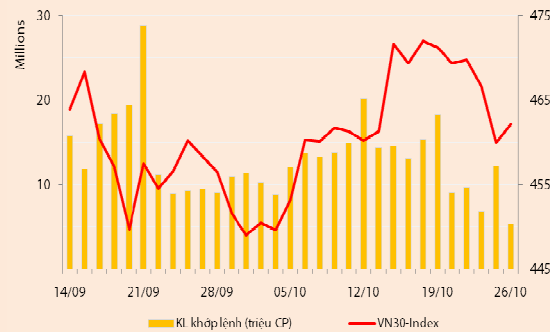
1. Diễn biến giao dịch và thống kê thị trường
2. Thị trường OTC, UPCOM
3. Tin kinh tế tài chính trong nước
4. Lịch sự kiện

DIỄN BIẾN GIAO DỊCH

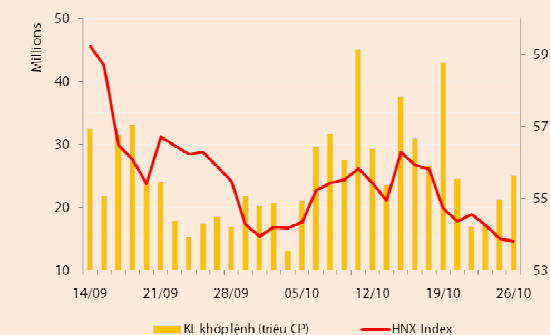
Chỉ số	VN-Index	VN30-Index	HN-Index
26/10/2012	391,70	462,16	53,79
Thay đổi (%)	0,46%	0,48%	-0,17%



Thanh khoản	HSX	VN30	HNX
KL khớp lệnh (CP)	20.270.490	5.294.550	25.044.800
Tổng KLGD (CP)	22.930.649	6.312.360	37.181.216
GT khớp lệnh (tỷ đồng)	245,78	97,59	155,05
Tổng GTGD	292,55	117,69	229,03



Giao dịch nước ngoài	HSX	VN30	HNX
Giá trị mua (tỷ đồng)	42,65	38,84	2,63
Giá trị bán (tỷ đồng)	25,91	18,21	4,42
Giao dịch ròng	16,75	20,63	(1,79)



Quan sát thị trường

Các chỉ số trên hai sàn niêm yết chính đóng cửa trái chiều trong phiên giao dịch cuối tuần: VNIndex tăng 0,46% lên 391,7 điểm, VN30 tăng 0,48% lên 462,16 điểm, trong khi đó, HNIndex tiếp tục giảm nhẹ thêm 0,17% còn 53,79 điểm.

Thanh khoản diễn biến ngược chiều trên hai sàn, khối lượng giao dịch trên sàn HNX bắt ngờ cao hơn sàn HSX. Cụ thể, khối lượng khớp lệnh trên HSX đạt 20,3 triệu đv (-30,5%), ứng với 245,78 tỷ đồng, con số này trên HNX là 25 triệu đv (+17,9%), ứng với 155,05 tỷ đồng.

Trên HSX, các mã bluechips phục hồi với thanh khoản thấp. Sau phiên giảm mạnh hôm qua, các NĐT đã lấy lại bình tĩnh và các mã vốn hóa lớn phục hồi trở lại, điển hình là VNM, MSN, BVH và SSI. Chỉ số VNIndex nhờ đó cũng vượt qua mốc 390 điểm và đóng cửa trong sắc xanh dù thanh khoản sụt giảm khá mạnh. Nhóm cổ phiếu VN30 phân hóa trong phiên, chỉ số VN30 được hỗ trợ tích cực nhờ đà tăng ở các mã PVD, DIG, HPG và các trụ cột ở trên, ngược lại, chỉ số này chịu ảnh hưởng giảm điểm đến từ các mã VIC, PNJ và ba cổ phiếu ngân hàng (CTG, MBB và EIB).

Đối với nhóm cổ phiếu đầu cơ, điển hình có cổ phiếu KBC tiếp tục giảm sàn với hơn 1 triệu đv được khớp lệnh, trong khi đó, lực cầu duy trì tích cực ở hai mã đầu cơ khác là DHM và HQC, hai mã này chốt phiên tăng trần với thanh khoản đạt hơn 900.000 đv. Độ rộng cuối phiên tương đối cân bằng với 104 mã tăng, 96 mã giảm và 80 mã đứng giá hoặc không có giao dịch.

HNIndex tiếp tục dò đáy, thanh khoản tăng mạnh nhờ SCR và SHB. Mặc dù trong phiên có thời điểm HNIndex chuyển sang sắc xanh song chỉ số này vẫn không thể đảo chiều tăng điểm trở lại do chịu ảnh hưởng giảm điểm đến từ cổ phiếu SHB. Chốt phiên giao dịch, đa số các mã đầu cơ quan trọng đóng cửa ở mức tham chiếu, chỉ có 2 mã BVS và VCG tăng nhẹ. Ngoài ra, tương quan cung-cầu khá mạnh ở cổ phiếu SCR, hôm nay lực cầu bắt đáy tiếp tục giữ ở mức cao và đẩy thanh khoản của mã này lên cao kỷ lục (~7,5 triệu đv).

NĐT nước ngoài hôm nay mua mạnh nhóm cổ phiếu VN30 với giá trị mua ròng riêng nhóm này đạt 20,63 tỷ đồng, các mã được mua ròng nhiều nhất trong phiên là DPM, GMD, VCB, VIC và HPG. Giá trị mua ròng toàn sàn TP.HCM đạt 16,75 tỷ đồng, trong khi đó họ bán ròng 1,79 tỷ đồng trên sàn Hà Nội.

Thông tin kinh tế và Nhận định thị trường

Huy động vốn dồi dào trong khi tăng trưởng tín dụng vẫn yếu. Theo thống kê mới nhất của NHNN, tăng trưởng tín dụng tính đến ngày 19/10/2012 đạt 2,77% so với cuối năm 2011. Có thể thấy, mặc dù hoạt động cho vay đã có dấu hiệu cải thiện từ đầu quý III, tuy nhiên, mức tăng trưởng như vậy còn rất yếu và kém xa so với dự báo tăng trưởng tín dụng năm 2012 đưa ra trước đó của NHNN và Ủy ban giám sát tài chính Quốc gia (khoảng 6-8%). Trong khi đó, tăng trưởng huy động vốn toàn hệ thống vẫn đang rất tốt, đạt 14,02% và cao hơn đáng kể so với mức tăng trưởng huy động cùng kỳ năm 2011 là 8,59%. Đặc biệt, mức tăng trên chủ yếu là do đóng góp của huy động VNĐ đạt 17,52%, ngược lại, huy động bằng USD lại giảm nhẹ 1,55% so với cuối năm 2011. Thực trạng tăng trưởng tín dụng thấp cho thấy nhu cầu hấp thụ vốn của nền kinh tế vẫn chưa có nhiều thay đổi, chúng tôi cho rằng trong các tháng còn lại của năm nay, tình trạng này sẽ khó cải thiện nhanh chóng khi hai vấn đề cơ bản của doanh nghiệp là hàng tồn kho và của ngân hàng là nợ xấu tồn đọng vẫn chưa được giải quyết triệt để.

Theo ước tính của NHNN, tỷ lệ nợ xấu tính đến cuối tháng 10/2012 vẫn chiếm khoảng 8,8%-10% tổng dư nợ (~246.000-280.000 tỷ đồng). Trong đó có 85% nợ xấu có tài sản đảm bảo với tổng giá trị bằng 135% so với giá trị nợ xấu, đồng thời các tổ chức tín dụng cũng đã trích lập dự phòng rủi ro khoảng 70.000 tỷ đồng. Theo lộ trình được công bố, ngày 15/11 sắp tới, NHNN sẽ trình Chính phủ để án thành lập Công ty mua bán nợ quốc gia (AMC) với quy mô khoảng 60.000 – 100.000 tỷ đồng. Dự kiến công ty mua bán nợ này sẽ trực thuộc quản lý của NHNN, chịu sự chỉ đạo trực tiếp của Nhà nước với cơ cấu thành phần tham gia mở rộng nhiều đối tượng. Ngoài ra, song song với việc mua lại nợ thì NHNN cũng đang bàn thảo với Bộ xây dựng nhằm tìm biện pháp tháo gỡ khó khăn cho thị trường bất động sản (một trong những đối tượng khiến nợ xấu tăng cao) như giảm giá bán, thu hẹp kích cỡ căn hộ, giảm thuế, giảm tiền thuê đất, giảm chi phí cho doanh nghiệp, và thu hồi nợ xây dựng cơ bản (~93.000 tỷ đồng) từ ngân sách nhà nước. Vấn đề giải quyết nợ xấu đã được đưa ra bàn thảo từ đầu năm đến nay, với tiến độ xử lý khá chậm và còn nhiều khúc mắc xung quanh con số nợ xấu, chọn lọc các khoản nợ để xử lý, giá trị các khoản nợ được mua lại, v.v... thì khó có thể kỳ vọng nợ xấu giảm nhanh trong “một sớm, một chiều”. Chúng tôi cho rằng thời gian để xử lý triệt để nợ xấu sẽ kéo dài và chỉ có thể trông đợi triển vọng kinh tế tích cực hơn trong dài hạn khi NHNN tiến hành thành công các giải pháp đề xuất.

Tuần giao dịch 22/10-26/10, thị trường đi xuống cùng với sự sụt giảm của thanh khoản, tuy nhiên, giao dịch của khối ngoại lại có dấu hiệu cải thiện so với tuần trước. Cụ thể, VNIndex giảm 1,64%, VN30 giảm 1,93%, HNIIndex tiếp tục lập đáy mới và giảm 1,74% so với mức đóng cửa cuối tuần trước. Mức thanh khoản trung bình giảm khoảng 35% so với tuần trước, tuy nhiên điểm tích cực là khối ngoại đã tham gia nhiều hơn trong tuần này, giá trị mua ròng trong tuần trên HSX đạt hơn 70 tỷ đồng và trên HNX đạt hơn 8 tỷ đồng. Các mã thu hút được sự quan tâm nhiều nhất của NĐT nước ngoài trong tuần vừa qua gồm GMD (~20,1 tỷ đồng), VIC (~10,8 tỷ đồng), DPM (~9,9 tỷ đồng), KBC (~8,3 tỷ đồng) và HPG (~7,3 tỷ đồng).

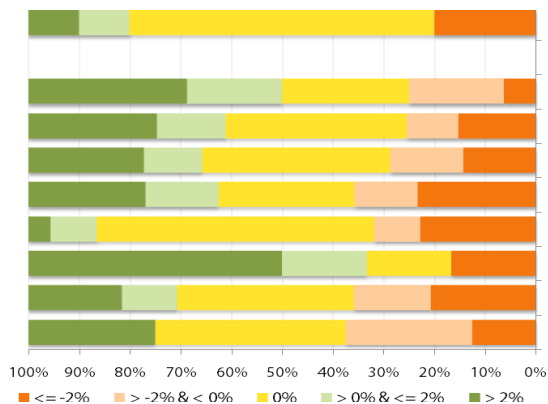
Trong tuần qua, một số thông tin vĩ mô đáng chú ý được công bố gồm chỉ số giá tiêu dùng tháng 10/2012, tăng trưởng tín dụng và các tin tức xoay quanh vấn đề nợ xấu, xử lý các ngân hàng yếu kém, tháo gỡ khó khăn cho doanh nghiệp và thị trường bất động sản được đưa ra xem xét bên lề kỳ họp Quốc hội khóa XIII. Nhìn chung, các thông tin trên không ảnh hưởng nhiều đến tâm lý và kỳ vọng của NĐT, trong khi đó, đa số các NĐT vẫn giữ tâm lý thận trọng và giảm cường độ giao dịch. Bên cạnh đó, một bộ phận nắm giữ cổ phiếu bắt đầu bán mạnh các cổ phiếu vốn hóa lớn sau đợt tăng điểm đầu tháng 10 dẫn đến sự sụt giá mạnh của hai chỉ số VNIndex và VN30 trong hai phiên giữa tuần giao dịch. Trong khi đó, xu hướng giảm điểm của HNIIndex vẫn chưa chấm dứt, chỉ số này tiếp tục giảm về mức thấp nhất trong lịch sử.

Thị trường ổn định lại trong phiên cuối tuần, thanh khoản giảm mạnh. Thị trường đảo chiều tăng điểm trở lại trong phiên hôm nay nhờ sự phục hồi về giá của một số cổ phiếu trụ cột, tuy nhiên, dòng tiền tham gia khá thấp và khối lượng khớp lệnh của nhóm cổ phiếu VN30 chỉ đạt 5,2 triệu đv, mức thấp kỷ lục từ đầu năm đến nay. Theo nhận định của chúng tôi, tuần cuối tháng 10 cũng sẽ không có nhiều thông tin tác động đến diễn biến các chỉ số ngoài kết quả kinh doanh quý III của các doanh nghiệp tiếp tục được công bố. Với diễn biến cầu khá yếu hiện tại, chúng tôi tiếp tục duy trì quan điểm vùng 380-390 điểm sẽ là vùng hỗ trợ vững đối với chỉ số VNIndex trong tuần giao dịch tới. Trong khi đó, cổ phiếu trên sàn HNX đang dần mất đi sự quan tâm của nhà đầu tư và sẽ khó có được cơ hội phục hồi trong ngắn hạn.

THỐNG KÊ GIAO DỊCH

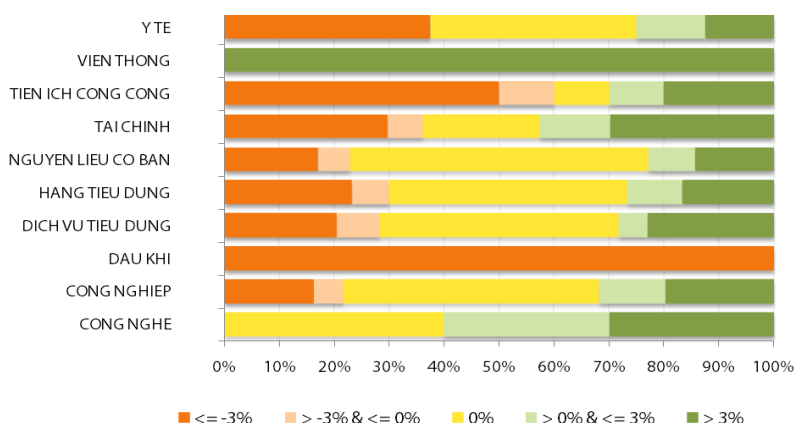
HSX

Cổ phiếu tăng/giảm giá theo ngành



HNX

Cổ phiếu tăng/giảm giá theo ngành



05 CP tăng / giảm giá mạnh nhất

Mã	Giá	(+) %	±% (T-10)	Mã	Giá	(-) %	±%(T-10)
DIG	12,6	5,00%	-3,08%	VHC	32,8	-4,93%	2,50%
HQC	4,2	5,00%	7,69%	HVX	3,9	-4,88%	-4,88%
D2D	17,1	4,91%	-2,29%	MPC	33,4	-4,84%	-1,76%
TDW	17,2	4,88%	21,13%	RAL	23,8	-4,80%	-4,80%
DTT	6,5	4,84%	12,07%	SSC	27,9	-4,78%	-12,54%

05 CP tăng / giảm giá mạnh nhất

Mã	Giá	(+) %	±% (T-10)	Mã	Giá	(-) %	±%(T-10)
BKC	6,3	6,78%	-3,08%	WCS	39,6	-6,82%	-5,49%
LM7	3,2	6,67%	673,53%	DLR	8,2	-6,82%	-25,45%
LM7	3,2	6,67%	673,53%	VE8	4,1	-6,82%	-26,79%
VKC	4,8	6,67%	2,13%	BSC	8,3	-6,74%	5,06%
DHI	5,0	6,38%	-16,67%	HBD	9,7	-6,73%	-11,01%

05 CP có KLGD / GTGD lớn nhất

Mã	KLGD (ngàn CP)	Tỷ trọng (%)	Mã	GTGD (tỷ đồng)	Tỷ trọng (%)
ITA	1.360	6,71	DHM	17,76	7,22
KBC	1.221	6,02	VNM	14,98	6,09
DHM	999	4,93	DPM	11,17	4,54
HQC	922	4,54	LCM	11,07	4,50
LCM	678	3,34	SSI	8,49	3,45

05 CP có KLGD / GTGD lớn nhất

Mã	KLGD (ngàn CP)	Tỷ trọng (%)	Mã	GTGD (tỷ đồng)	Tỷ trọng (%)
SCR	17.965	71,73	SCR	96,10	61,98
SHB	4.910	19,61	SHB	28,15	18,16
KLS	1.183	4,72	KLS	9,15	5,90
PVX	1.157	4,62	TH1	9,00	5,80
HBS	1.122	4,48	ACB	8,67	5,59

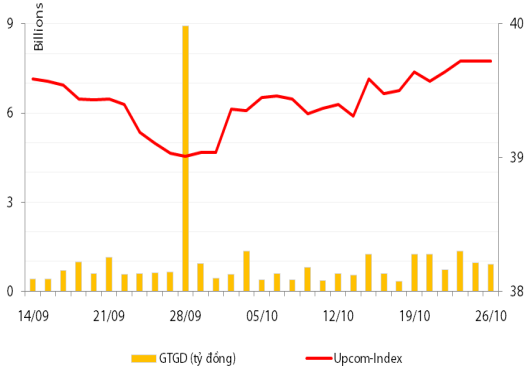
05 CP có GTGD ròng nhiều nhất của NĐTNN (tỷ đồng)

Mã	GT mua	GT bán	Mua ròng	Mã	GT mua	GT bán	Bán ròng
DPM	5,47	0,70	4,77	VFM VF1	0,00	2,66	(2,66)
GMD	5,35	0,63	4,72	SJD	0,76	2,77	(2,01)
VCB	2,48	0,00	2,48	KDC	5,20	6,21	(1,01)
VIC	3,85	1,53	2,32	CII	0,00	0,64	(0,64)
HPG	1,76	0,00	1,76	PVD	3,68	4,28	(0,59)

05 CP có GTGD ròng nhiều nhất của NĐTNN (tỷ đồng)

Mã	GT mua	GT bán	Mua ròng	Mã	GT mua	GT bán	Bán ròng
SHB	0,59	-	0,59	DBC	0,94	2,56	(1,62)
VC1	0,17	-	0,17	VND	-	0,86	(0,86)
NST	0,14	-	0,14	AAA	-	0,79	(0,79)
PPS	0,12	-	0,12	PVA	-	0,07	(0,07)
HOM	0,11	-	0,11	CAN	-	0,05	(0,05)

UpCom



Chỉ số Upcom Index đi ngang (39,72 điểm) trong phiên giao dịch cuối tuần với khối lượng khớp lệnh giảm nhẹ, đạt 109.000 đv, ứng với giá trị 916,35 triệu đồng.

Hôm nay, NĐT nước ngoài thực hiện hai giao dịch mua ròng tại mã PSB (1.000 đv) và WSB (7.200 đv).

Cổ phiếu có khối lượng khớp lệnh cao nhất trên sàn Upcom là PSB (31.100 đv), tiếp đến là các mã PSP (13.400 đv) và GHC (12.600 đv).

Cổ phiếu tăng điểm mạnh nhất trong phiên là IN4 (+10%) lên 12.100 đồng/cp và cổ phiếu giảm giá mạnh nhất trong phiên là SPC (-9,38%) còn 11.600 đồng/cp.

Toàn sàn có 4 mã tăng giá, 4 mã giảm giá và 118 mã đứng giá và không có giao dịch.

Thị trường OTC

STT	Tên công ty	Viết tắt	Ngày 18/09/2012	
			Giá thấp nhất	Giá cao nhất
TÀI CHÍNH - NGÂN HÀNG				
1	Ngân hàng TMCP Kỹ Thương VN	TECHCOMBANK	10.000	12.000
2	Ngân hàng TMCP Đông Á	EAB	9.500	10.500
3	Ngân hàng TMCP Phương Nam	SOUTHERNBANK	9.500	10.500
4	NH TMCP Ngoại Quốc Doanh VN	VPB	8.000	9.000
5	Ngân hàng TMCP Quốc Tế	VIB	10.000	11.000
DƯỢC PHẨM - Y TẾ				
1	CTCP Bệnh Viện Tim Tâm Đức	TDH	21.000	23.000
2	Công ty Cổ phần Pymepharco	PYMEPHARCO	65.000	68.000
CÔNG NGHIỆP				
1	CTCP Dây và Cáp Điện Việt Nam	CADIVI	16.000	17.000
2	CTCP Đại lý Hàng Hải Việt Nam	VOSA	11.000	11.000
NGUYÊN LIỆU CƠ BẢN				
1	CTCP Bảo Vệ Thực Vật An Giang	AGPPS	53.000	57.000
HÀNG TIÊU DÙNG				
1	CTCP Công Nghiệp TM Masan	MASAN	60.000	70.000
2	Tổng CTCP May Việt Tiến	VTEC	17.000	18.000
3	Tổng công ty Bia rượu nước giải khát Sài Gòn	SABECO	48.000	52.000
KHÁC				
1	CTCP Bất Động Sản EXIM	EXIMLAND	14.000	15.000
2	CTCP Bảo Hiểm Nhà Rông	BLIC	12.500	13.500

LỊCH SỰ KIỆN

Mã CK	Ngày GD không hưởng quyền	Ngày chốt danh sách	Sự kiện	Tỉ lệ	Đợt - Năm	Ngày thực hiện	TG ĐK thực hiện quyền	TG chuyển nhượng	Giá (đ/cp)
STC	29/10/2012	31/10/2012	Cổ tức bằng tiền	8%	1-2012	15/11/2012			
BVH	29/10/2012	31/10/2012	Đại hội cổ đông bất thường năm 2012						
VDL	29/10/2012	31/10/2012	Lấy ý kiến cổ đông bằng văn bản						
STC	29/10/2012	31/10/2012	Cổ tức bằng tiền	8%	1-2012	15/11/2012			
VKC	26/10/2012	30/10/2012	Cổ tức bằng tiền	5%	2011	20/12/2012			
HLG	25/10/2012	29/10/2012	Cổ tức bằng tiền	5%	1-2012	29/11/2012			
IME	24/10/2012	26/10/2012	Cổ tức bằng tiền	10%	1-2012	26/11/2012			

Nguồn: HSX, HNX

LIÊN HỆ GIAO DỊCH

Thông tin chi tiết về giá, tình hình giao dịch và nhận định về cổ phiếu, xin vui lòng liên hệ với **Phòng Môi Giới** – CTCP CK Rong Việt:

Địa chỉ: Lầu 2, 141 Nguyễn Du, Quận 1, TP.HCM

Điện thoại: 08.39302156/ 08.62992006

Liên hệ: A. Tuấn (ext. 237), A.Hùng (ext.212), A. Đàm (ext. 225), A. Thành (ext. 227), A. Thụy (ext: 231), C. Hương (ext. 203)

Fax: (84 8) 6291 7986



Bản tin này được chuẩn bị cho mục đích duy nhất là cung cấp thông tin và không nhằm đưa ra bất kỳ đề nghị hay hướng dẫn mua bán chứng khoán cụ thể nào. Các quan điểm và khuyến cáo được trình bày trong bản tin này không tính đến sự khác biệt về mục tiêu, nhu cầu, chiến lược và hoàn cảnh cụ thể của từng nhà đầu tư. Ngoài ra, nhà đầu tư cũng ý thức có thể có các xung đột lợi ích ảnh hưởng đến tính khách quan của bản tin này. Nhà đầu tư nên xem bản tin này như một nguồn tham khảo khi đưa ra quyết định đầu tư và phải chịu toàn bộ trách nhiệm đối với quyết định đầu tư của chính mình. RONGVIET SECURITIES tuyệt đối không chịu trách nhiệm đối với toàn bộ hay bất kỳ thiệt hại nào, hay sự kiện bị coi là thiệt hại, đối với việc sử dụng toàn bộ hoặc từng phần thông tin hay ý kiến nào của bản tin này.

Thông tin sử dụng trong bản tin này được RONGVIET SECURITIES thu thập từ những nguồn mà chúng tôi cho là đáng tin cậy. Tuy nhiên, chúng tôi không đảm bảo rằng những thông tin này là hoàn chỉnh hoặc chính xác. Các quan điểm và ước tính của chúng tôi có giá trị đến ngày phát hành bản tin và có thể thay đổi mà không cần báo trước.