



THÁNG MƯỜI MỘT

05

THỨ BA

**“Thanh khoản
thấp”**

Bản tin 6h

Thị trường hôm nay: Thanh khoản thấp

(Nguyễn Huy Phương – phuong.nh@vdsc.com.vn)

- Dự kiến thị trường sẽ tiếp tục được hỗ trợ gần vùng 1.240 điểm trong phiên giao dịch tiếp theo và có thể hồi phục kỹ thuật với vùng cản 1.252 điểm.
- Tuy nhiên, cần lưu ý động thái giảm dưới đường MA(200) trong thời gian gần đây vẫn có thể gây áp lực suy yếu cho thị trường trong thời gian tới.

Thị trường có diễn biến hồi phục khi bước vào phiên giao dịch mới. Tuy nhiên, mức hồi phục của thị trường khá khiêm tốn trên nền thanh khoản thấp. Sau trạng thái giằng co, thị trường có nhịp hồi phục tốt hơn trong phiên chiều nhưng cũng nhanh chóng hạ nhiệt trở lại. Kết phiên, VN-Index tăng 1,05 điểm (+0,08%), đóng cửa tại 1.245,76 điểm. Thanh khoản khớp lệnh giảm với 332,6 triệu cổ phiếu được khớp lệnh trên sàn HOSE.

VN30-Index tăng 0,71 điểm (+0,05%), đóng cửa tại 1.313,35 điểm. Trong nhóm, có 11 mã tăng giá, đó là GVR (+1,7%), SHB (+1%), POW (+0,9%), HPG (+0,8%), MWG (+0,8%) ... Ngược lại, có 9 mã đóng cửa trong sắc đỏ như CTG (-1,8%), BID (-0,6%), VJC (-0,5%), SSI (-0,4%), GAS (-0,4%) ...

Với diễn biến hồi phục nhẹ của thị trường, sắc xanh trở lại ở nhiều nhóm cổ phiếu nhưng nhìn chung biên độ dao động tương đối hẹp. Nhóm Thép, nhóm Bán lẻ, nhóm Hóa chất ... có nỗ lực hỗ trợ thị trường.

Khối ngoại tiếp tục bán ròng trên sàn HOSE, với giá trị 854 tỷ đồng. Trong đó, họ bán mạnh tại MSN (-169,5 tỷ), VHM (-115,5 tỷ), MWG (-86,4 tỷ), FPT (-74,1 tỷ), BMP (-73,5 tỷ) ... Ở chiều ngược lại, họ mua nhiều tại TCB (+67,1 tỷ), VPB (+32,5 tỷ), EIB (+32,4 tỷ), PC1 (+16,3 tỷ), LPB (+13,8 tỷ)...

Đà giảm của thị trường được kìm hãm nhờ kỳ vọng hỗ trợ từ vùng 1.240 điểm. Thanh khoản giảm mạnh so với phiên trước, cho thấy nguồn cung tạm thời hạ nhiệt sau phiên sụt giảm nhưng dòng tiền cũng ở trạng thái lưỡng lự. Dự kiến thị trường sẽ tiếp tục được hỗ trợ gần vùng 1.240 điểm trong phiên giao dịch tiếp theo và có thể hồi phục kỹ thuật với vùng cản 1.252 điểm. Tuy nhiên, cần lưu ý động thái giảm dưới đường MA(200) trong thời gian gần đây vẫn có thể gây áp lực suy yếu cho thị trường trong thời gian tới. Do vậy, Quý Nhà đầu tư cần quan sát diễn biến cung cầu để đánh giá lại trạng thái thị trường. Hiện tại cần thận trọng và chờ tín hiệu gia tăng của dòng tiền, đồng thời cần cân nhắc giữ tỷ trọng danh mục ở mức hợp lý để phòng ngừa rủi ro.

Góc nhật ký chuyên viên

REE – KQKD Q3 mảng thủy điện tốt hơn kỳ vọng với việc chu kỳ thủy điện quay lại

(Thắng Hoàng – thang.hm@vdsc.com.vn)

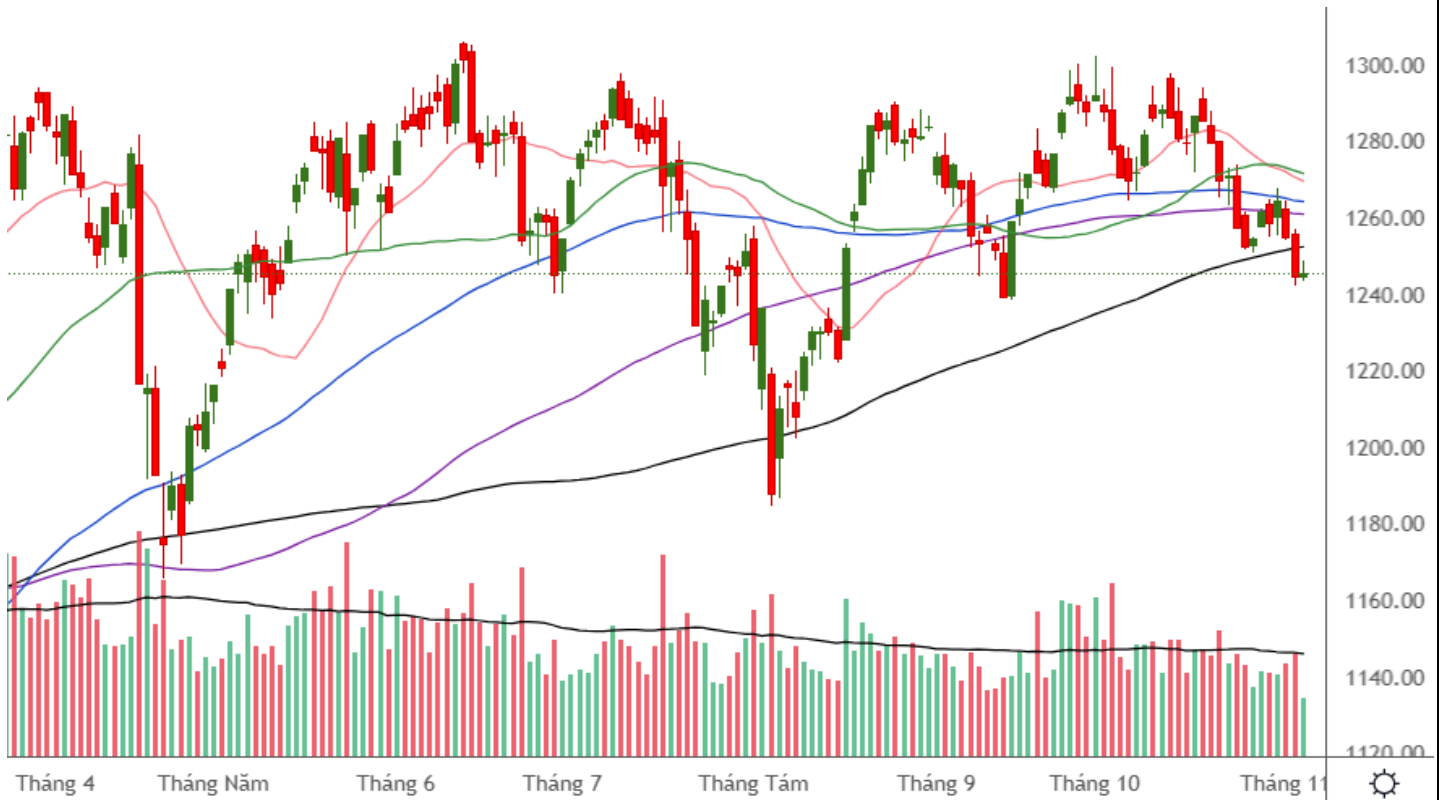
Nếu quý khách quan tâm đến chủ đề này, vui lòng truy cập [website links](#) để xem nội dung chi tiết.

PHÂN TÍCH KỸ THUẬT HÀNG NGÀY

VN-Index.

VN-Index tăng 1,05 điểm (+0,08%), đóng cửa tại 1.245,76 điểm. Thanh khoản khớp lệnh giảm với 332,6 triệu cổ phiếu.

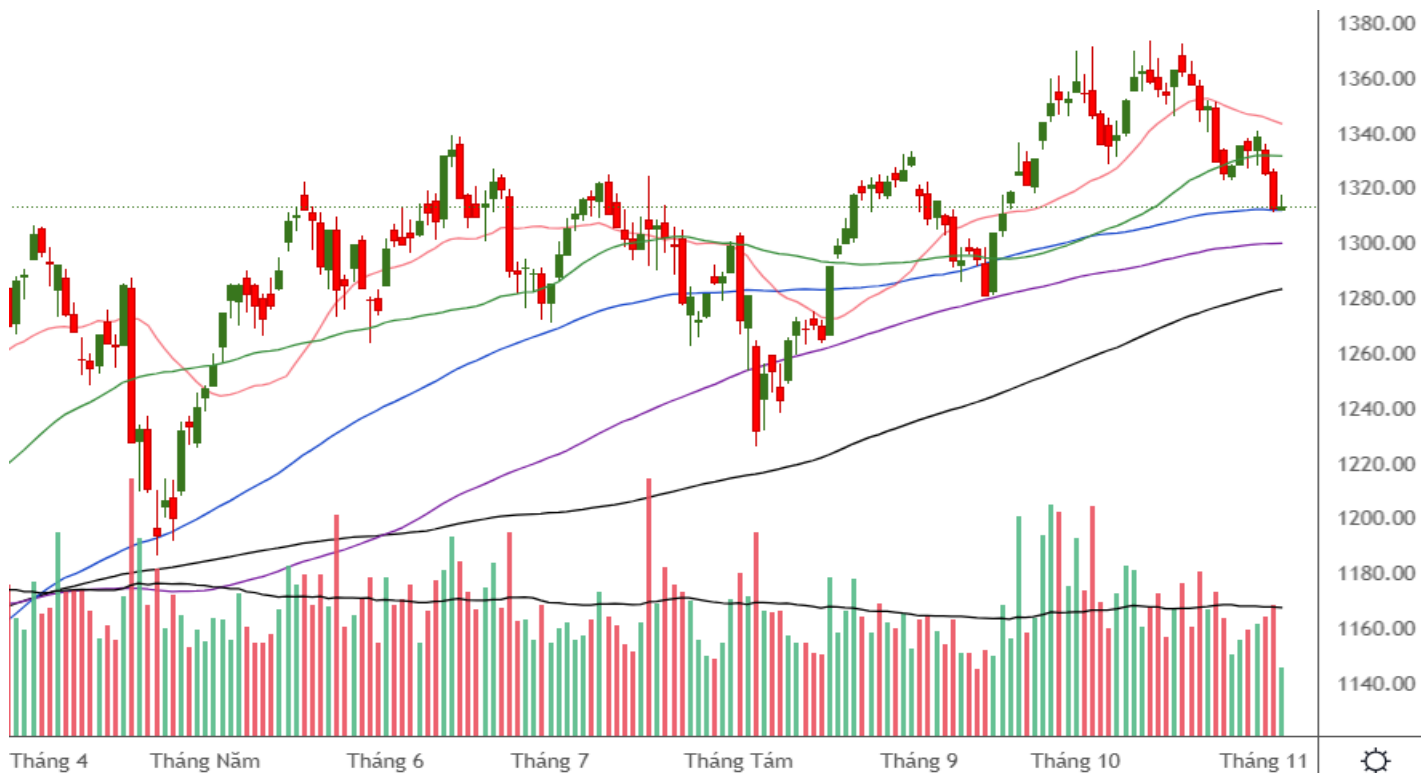
VN-Index hồi phục nhẹ với nến Star nhờ kỳ vọng hỗ trợ từ vùng 1.240 điểm. Dự kiến chỉ số sẽ tiếp tục được hỗ trợ gần vùng 1.240 điểm trong phiên giao dịch tiếp theo và có thể hồi phục kỹ thuật với vùng cản 1.252 điểm. Tuy nhiên, cần lưu ý động thái giảm dưới đường MA(200) trong thời gian gần đây vẫn có thể gây áp lực suy yếu cho chỉ số trong thời gian tới.



VN30-Index.

VN30-Index tăng 0,71 điểm (+0,05%), đóng cửa tại 1.313,35 điểm. Thanh khoản khớp lệnh giảm với 120 triệu cổ phiếu.

VN30-Index hồi phục nhẹ với nến Star nhờ tác động hỗ trợ từ đường MA(100), vùng 1.312 điểm. Có thể chỉ số sẽ tiếp tục được hỗ trợ tại vùng này và hồi phục kỹ thuật với vùng cản gần 1,322 điểm.



Khuyến nghị: Thị trường hồi phục nhẹ nhờ kỳ vọng hỗ trợ từ vùng 1.240 điểm. Dự kiến thị trường sẽ tiếp tục được hỗ trợ gần vùng 1.240 điểm trong phiên giao dịch tiếp theo và có thể hồi phục kỹ thuật với vùng cản 1.252 điểm. Tuy nhiên, cần lưu ý động thái giảm dưới đường MA(200) trong thời gian gần đây vẫn có thể gây áp lực suy yếu cho thị trường trong thời gian tới. Do vậy, Quý Nhà đầu tư cần quan sát diễn biến cung cầu để đánh giá lại trạng thái thị trường. Hiện tại cần thận trọng và chờ tín hiệu gia tăng của dòng tiền, đồng thời cần cân nhắc giữ tỷ trọng danh mục ở mức hợp lý để phòng ngừa rủi ro.

SỰ KIỆN TRONG NƯỚC

| Thời gian | Sự kiện |
|------------|--|
| 01/10/2024 | Công bố chỉ số quản lý thu mua PMI |
| 06/10/2024 | Công bố số liệu kinh tế Việt Nam tháng 9 và 9 tháng |
| 17/10/2024 | Đạo hạn HĐTL tháng 10 (VN30F2410) |
| 21/10/2024 | Công bố danh mục cổ phiếu thành phần chỉ số VN Diamond |

SỰ KIỆN THẾ GIỚI

| Thời gian | Quốc gia | Sự kiện |
|------------|----------|--|
| 01/10/2024 | Mỹ | Công bố chỉ số PMI sản xuất của Mỹ |
| 01/10/2024 | Mỹ | Chủ tịch Fed – Ông Powell phát biểu |
| 02/10/2024 | Mỹ | Thống kê tồn kho dầu thô của EIA |
| 03/10/2024 | Châu Âu | Công bố chỉ số PMI dịch vụ của Châu Âu tháng 9 |
| 03/10/2024 | Mỹ | Thống kê tồn kho khí tự nhiên của EIA |
| 03/10/2024 | Mỹ | Thống kê tồn kho khí tự nhiên của EIA |
| 04/10/2024 | Mỹ | Công bố tỷ lệ thất nghiệp tại Mỹ |
| 09/10/2024 | Mỹ | Thống kê tồn kho dầu thô của EIA |
| 10/10/2024 | Mỹ | Thống kê tồn kho khí tự nhiên của EIA |
| 10/10/2024 | Châu Âu | ECB công bố chính sách lãi suất và tiền tệ |
| 10/10/2024 | Mỹ | Cuộc họp của Ủy ban Thị trường mở Liên bang (FOMC) |
| 11/10/2024 | Anh | Công bố chỉ số sản xuất công nghiệp tháng 9 |
| 11/10/2024 | Mỹ | Chỉ Số Giá PPI tháng 9 |
| 15/10/2024 | Châu Âu | Công bố chỉ số sản xuất công nghiệp tháng 9 |
| 17/10/2024 | Mỹ | Thống kê tồn kho khí tự nhiên của EIA |
| 17/10/2024 | Mỹ | Thống kê tồn kho dầu thô của EIA |
| 17/10/2024 | Mỹ | Công bố doanh số bán lẻ tháng 9 |
| 17/10/2024 | Mỹ | Công bố chỉ số sản xuất công nghiệp tháng 9 |
| 18/10/2024 | Mỹ | Công bố ngân sách Cục Dự trữ Liên bang Mỹ (Fed) |
| 23/10/2024 | Mỹ | Thống kê tồn kho dầu thô của EIA |
| 24/10/2024 | Mỹ | Thống kê tồn kho khí tự nhiên của EIA |
| 30/10/2024 | Mỹ | Thống kê tồn kho dầu thô của EIA |
| 30/10/2024 | Mỹ | Công bố số sơ bộ GDP Quý 3/2024 |
| 31/10/2024 | Mỹ | Thống kê tồn kho khí tự nhiên của EIA |

TIN TỨC RÔNG VIỆT

| BÁO CÁO CÔNG TY (5 báo cáo phát hành gần nhất) | Ngày phát hành | Khuyến nghị | Giá mục tiêu |
|--|----------------|-----------------------|--------------|
| ACV - Nhiều dư địa tăng trưởng nhưng bị che mờ bởi rủi ro nợ xấu | 14/10/2024 | Tích lũy – 1 năm | 113.400 |
| PNJ – Mặc dù vẫn tăng trưởng tốt, tiềm năng đã phản ánh vào giá | 04/09/2024 | Giảm tỷ trọng – 1 năm | 92.100 |
| IMP – Kỳ vọng lợi nhuận hồi phục trong nửa cuối năm 2024 | 12/07/2024 | Tích lũy – 1 năm | 82.400 |
| VIB – Ngân hàng bán lẻ với định hướng khác biệt mang lại giá trị trong dài hạn | 22/12/2023 | Mua – 1 năm | 24.600 |
| FRT – Bức tranh 2024 sáng hơn nhờ triển vọng từ chuỗi Long Châu | 19/12/2023 | Tích lũy – 1 năm | 112.800 |

Vui lòng xem chi tiết tại <https://www.vdsc.com.vn/trung-tam-phan-tich/doanh-nghiep>

THÔNG TIN CHỨNG CHỈ QUỸ

| Tên quỹ mở | Ngày giao dịch | Phí phát hành (% giá trị giao dịch) | Phí mua lại (% giá trị giao dịch) | GTTSR trên một đv quỹ tại ngày định giá | GTTSR trên một đv quỹ tại ngày định giá kỳ trước | +/- GTTSR trên một đv quỹ so với kỳ trước |
|-----------------|----------------|-------------------------------------|-----------------------------------|---|--|---|
| DFVN-CAF | 17/11/2020 | 0% - 0,20% | 0% - 0,20% | 10.773 | 10.738 | 0,33% |
| ENF | 19/11/2020 | 0% - 3% | 0% | 21.868 | 21.433 | 2,03% |
| MBBF | 10/02/2020 | 0% - 0,5% | 0% - 1% | 11.567 | 11.462 | 0,92% |
| MBVF | 12/11/2020 | 0% | 0% - 1,4% | 16.483 | 16.326 | 0,96% |
| VF1 | 25/11/2020 | 0% - 0,6% | 0% - 3% | 46.218 | 46.303 | -0,18% |
| VF4 | 25/11/2020 | 0% - 0,6% | 0% - 3% | 18.901 | 18.945 | -0,23% |
| VFB | 19/11/2020 | 0% - 0,6% | 0% - 3% | 20.557 | 20.529 | 0,13% |

TRUNG TÂM PHÂN TÍCH

Nguyễn Thị Phương Lam – Trưởng phòng

Khối Phân tích và Tư vấn đầu tư

+ 84 28 6299 2006 | Ext: 1313

lam.ntp@vdsc.com.vn

Nguyễn Đại Hiệp – Trưởng phòng

Khối Tư vấn Cá nhân

+ 84 28 6299 2006 | Ext: 1291

hiep.nd@vdsc.com.vn

KHOẢ MÔI GIỚI KHÁCH HÀNG CÁ NHÂN

Lê Vương Hùng – Giám đốc khối

+ 84 28 6299 2006 | Ext: 1214

hung.lv@vdsc.com.vn

Phạm Phong Thành – Giám Đốc khối

+ 84 28 6299 2006 | Ext: 1225

thanh.pp@vdsc.com.vn

Trần Thị Quý – Giám Đốc khối

+ 84 28 6299 2006 | Ext: 1227

quy.tt@vdsc.com.vn

KHOẢ MÔI GIỚI KHÁCH HÀNG TỔ CHỨC

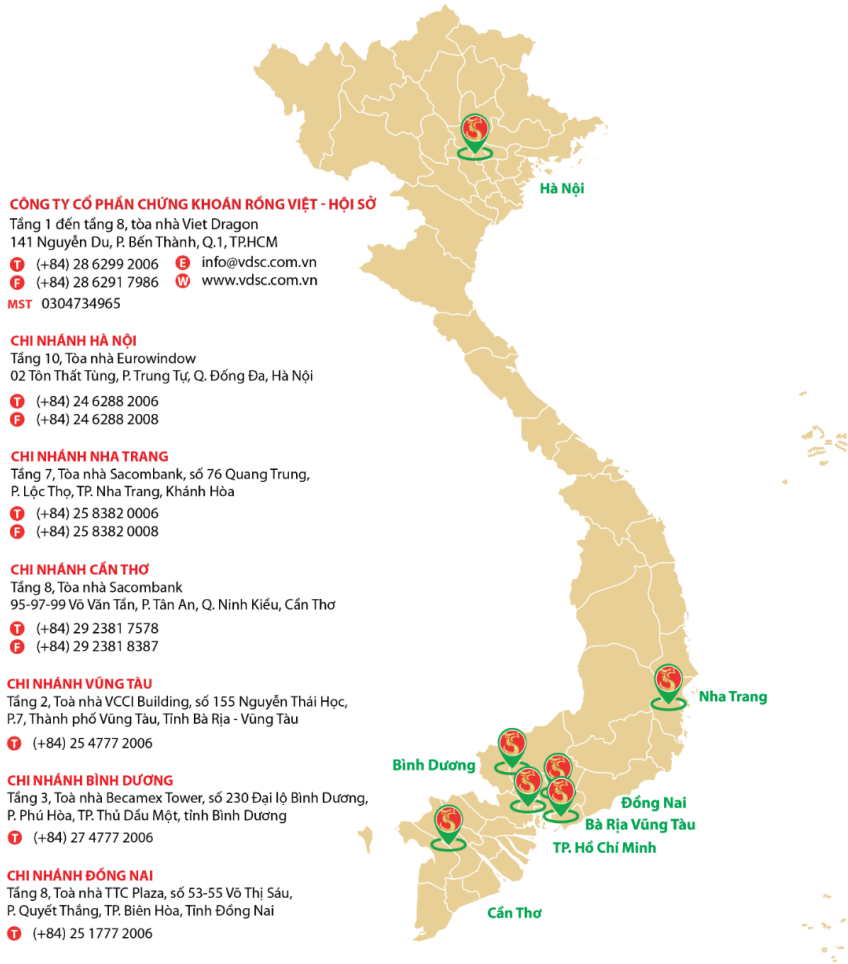
Nguyễn Thúc Vinh – TV HĐQT

Phụ trách Khối KHTC

+ 84 28 6299 2006 | Ext: 1348

vinh.nt@vdsc.com.vn

MẠNG LƯỚI HOẠT ĐỘNG



Bản báo cáo này được chuẩn bị cho mục đích duy nhất là cung cấp thông tin và không nhằm đưa ra bất kỳ đề nghị hay hướng dẫn mua bán chứng khoán cụ thể nào. Các quan điểm và khuyến cáo được trình bày trong bản báo cáo này không tính đến sự khác biệt về mục tiêu, nhu cầu, chiến lược và hoàn cảnh cụ thể của từng nhà đầu tư. Ngoài ra, nhà đầu tư cũng ý thức có thể có các xung đột lợi ích ảnh hưởng đến tính khách quan của bản báo cáo này. Nhà đầu tư nên xem báo cáo này như một nguồn tham khảo khi đưa ra quyết định đầu tư và phải chịu toàn bộ trách nhiệm đối với quyết định đầu tư của chính mình. Rong Viet Securities tuyệt đối không chịu trách nhiệm đối với toàn bộ hay bất kỳ thiệt hại nào, hay sự kiện bị coi là thiệt hại, đối với việc sử dụng toàn bộ hoặc từng phần thông tin hay ý kiến nào của bản báo cáo này.

Toàn bộ các quan điểm thể hiện trong báo cáo này đều là quan điểm cá nhân của người phân tích. Không có bất kỳ một phần thu nhập nào của người phân tích liên quan trực tiếp hoặc gián tiếp đến các khuyến cáo hay quan điểm cụ thể trong bản báo cáo này.

Thông tin sử dụng trong báo cáo này được Rong Viet Securities thu thập từ những nguồn mà chúng tôi cho là đáng tin cậy. Tuy nhiên, chúng tôi không đảm bảo rằng những thông tin này là hoàn chỉnh hoặc chính xác. Các quan điểm và ước tính trong đánh giá của chúng tôi có giá trị đến ngày ra báo cáo và có thể thay đổi mà không cần báo cáo trước.

Bản báo cáo này được giữ bản quyền và là tài sản của Rong Viet Securities. Mọi sự sao chép, chuyển giao hoặc sửa đổi trong bất kỳ trường hợp nào mà không có sự đồng ý của Rong Viet Securities đều trái luật, **Bản quyền thuộc Rong Viet Securities, 2024.**