

BỪNG TỈNH

NKG: Hưởng lợi từ giá thép tăng và nhu cầu cao tại thị trường nước ngoài

CP dẫn dắt: SHB

CP tụt hậu: BID, VGI, GVR & VRE

Cp tăng Đáng chú ý trong ngày: CII, DCM, DPG, HAG & PTB ...

THỊ TRƯỜNG

Tổng số cp giao dịch: 1673, trong đó 685 tăng giá vs 288 giảm giá

Vị thế VNIndex hiện nay: giảm (kể từ đỉnh gần nhất 18/03)

Mua/Bán ròng của khối ngoại trên HOSE: -155.9 tỷ đồng

Dòng tiền hôm nay (3 sàn): Vào (Đảo chiều)

KHUYẾN NGHỊ

Xu hướng VNIndex: Sideway (hỗ trợ 1100 - > kháng cự 1200)

Khuyến nghị kỹ thuật mới: 2 Mua & Chờ mua vs 0 Bán & Chờ bán

HVN (MUA), EIB (MUA)

Cập nhật xu hướng: 0 Tăng, 5 Sideway vs 3 Giảm

ĐẦU TƯ

Danh mục PTĐT Rổng Việt: 45 cp, chiếm tỷ trọng 26.8% vốn hóa toàn thị trường

Top3 kỳ vọng: MWG (+43%), HAX (+25%) & VCB (+23%)

Nhóm ngành: Thép và sản phẩm thép (xếp hạng 5/85)

Cổ phiếu hôm nay: NKG, Khuyến nghị: Tích lũy, giá mục tiêu của Rổng Việt: 25 k/cp



TRÁI PHIẾU HƯNG THỊNH QUY NHƠN SINH LỢI AN TOÀN



**LÃI SUẤT HẤP DẪN
LÊN ĐẾN 8.4%**



**KỶ HẠN
LINH HOẠT**



**ĐẢM BẢO
THANH KHOẢN**



Thông tin Trái phiếu



Giao dịch trực tuyến

ĐIỂM NHẤN THỊ TRƯỜNG

Phường.NH SÀN HSX:

VN-Index tăng 13,47 điểm (+1,16%), đóng cửa tại 1175,68 điểm. Thanh khoản giảm với 592,8 triệu cổ phiếu khớp lệnh.

VN-Index hồi phục sau tín hiệu nền hỗ trợ Hammer. Nhịp giảm của chỉ báo kỹ thuật MACD chứng lại, RSI có động thái hồi phục.

VN-Index hồi phục khá tích cực về mặt điểm số, nhưng thanh khoản có chiều hướng giảm, cho thấy trạng thái thăm dò và lưỡng lự của chỉ số tại vùng Gap 1170-1183 điểm. Dự kiến VN-Index vẫn theo hướng hồi phục nhưng sẽ tranh chấp khá mạnh khi áp sát biên 1183 điểm.

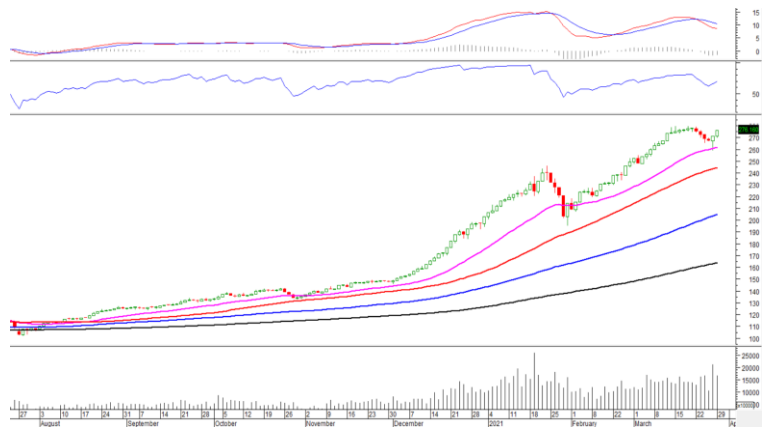


SÀN HNX:

HNX-Index tăng 5,2 điểm (+1,92%), đóng cửa tại 276,16 điểm. Thanh khoản giảm với 170,2 triệu cổ phiếu khớp lệnh.

HNX-Index tiếp tục hồi phục sau tín hiệu nền đảo chiều. Nhịp giảm của chỉ báo kỹ thuật MACD tạm thời chậm lại, RSI tiếp tục hồi phục.

Cho thấy động thái đảo chiều của HNX-Index khá mạnh. Quán tính hồi phục của chỉ số vẫn còn nhưng tạm thời sẽ tranh chấp tại vùng đỉnh cũ 280 điểm.



Khuyến nghị: Sắc xanh tràn ngập thị trường sau tín hiệu nền hỗ trợ trong phiên trước. Mặc dù khá tích cực về mặt điểm số nhưng VN-Index vẫn thể hiện thận trọng tại vùng Gap 1170-1183 điểm, thể hiện qua thanh khoản có chiều hướng giảm. VN-Index vẫn có khả năng hồi phục nhưng sẽ tranh chấp khá mạnh khi áp sát biên 1183 điểm. Do vậy, Quý nhà đầu tư cần quan sát động thái giao dịch của thị trường để đánh giá lại trạng thái của thị trường.

TÓM TẮT PHIÊN GIAO DỊCH 29/03/2021

Largecaps tác động lên VNIndex trong ngày: VCB VPB VHM MSN NVL

Cp Bứt phá: EVG SSB TCM SHB SPI

Cp tăng Đáng chú ý trong ngày: CII DCM DPG HAG PTB ...

Mua/Bán ròng của khối ngoại trên HOSE: -155.9 tỷ đồng

Khối ngoại Bán ròng phiên thứ 2 liên tiếp trên HOSE

Vị thế VNIndex hiện nay: giảm (kể từ đỉnh gần nhất 18/03)

CP dẫn dắt: SHB

CP tụt hậu: BID VGI GVR VRE

Dòng tiền hôm nay (3 sàn): Vào (Đảo chiều)

Dòng tiền trên HOSE: Vào (Đảo chiều)

Dòng tiền 5 phiên (3 sàn): Ra (giảm)

Dòng tiền 5 phiên trên HOSE: Ra (giảm)

Top5 dòng tiền VÀO: FLC SHB VIC STB IDC

TIN QUỐC TẾ

<https://tradingeconomics.com/commodities>

Commodities		Daily	Weekly	Monthly
WTI	61.9	0.50%	7.03%	1.95%
Brent	65.2	0.37%	7.19%	2.31%
Natural gas	2.6	-0.38%	5.38%	-4.83%
Gold	1,711.9	0.05%	-0.93%	-0.75%
Milk	16.2	-0.06%	-0.43%	3.45%
Coffee	126.7	-1.40%	-2.61%	-6.25%
Sugar	15.0	-0.99%	-3.16%	-7.22%
Rubber	248.9	0.36%	-5.65%	-6.25%
Copper	4.0	-0.87%	-2.55%	-1.86%
Steel	4,849.0	1.66%	2.36%	5.37%
Coal	89.0	-2.73%	-6.30%	7.53%
Lead	1,928.0		-0.96%	-6.31%
Zinc	2,826.8	-0.07%	-1.76%	1.24%

Siêu tàu mắc kẹt ở kênh đào Suez đã được giải cứu thành công. Các đội cứu hộ của Ai Cập đã thành công trong việc làm tàu Ever Given di chuyển vào sáng 29/3, nhưng vẫn chưa rõ thời điểm nào kênh đào Suez sẽ được mở cửa giao thông trở lại. [Xem thêm](#)

Dow Jones lập đỉnh mới. Nasdaq và S&P 500 giảm. Cp ngân hàng giảm do ảnh hưởng từ vụ Archegos bị margin call. Archegos Capital được cho là đứng sau các giao dịch lô lớn hơn 20 tỷ USD do Goldman Sachs và Morgan Stanley thực hiện hôm 26/3 trên Phố Wall. Cổ phiếu các công ty liên quan trong thương vụ như ViacomCBS, Discovery bị ảnh hưởng tiêu cực, giá giảm sâu. [Xem thêm](#)

Làn sóng Covid-19 mới phủ bóng đen lên triển vọng phục hồi của châu Âu. Hiện các nền kinh tế mạnh nhất của EU là Đức, Pháp và Italia phải áp dụng lại các biện pháp phong tỏa, trong khi chương trình phân phối vaccine ở châu Âu đang gặp khó khăn. [Xem thêm](#)

Giá nhà ở bùng nổ trên toàn cầu. Ngay khi thị trường địa ốc tại Mỹ bùng nổ, giá bất động sản nhà ở trên thế giới cũng tăng vọt. Điều này làm nảy sinh lo ngại về bong bóng bất động sản. [Xem thêm](#)

Visa cho phép khách hàng thanh toán bằng tiền điện tử. Đây là dấu hiệu mới nhất cho thấy ngành tài chính đang ngày càng tích cực chấp nhận các loại tiền số. [Xem thêm](#)

TIN TRONG NƯỚC

GDP quý 1/2021 của Việt Nam tăng 4.48% so với cùng kỳ năm trước, cao hơn 0,8 điểm phần trăm so với Q1/19. Công nghiệp chế biến, chế tạo tiếp tục đóng vai trò động lực dẫn dắt tăng trưởng của nền kinh tế. [Xem thêm](#)

Thủ tướng: Phần đầu vượt lên thứ 2 ASEAN về quy mô GDP. [Xem thêm](#)

CPI quý I tăng 0,29%, mức thấp nhất trong 20 năm qua. CPI tháng 3 -0,27% so với tháng trước và +1,31% so với T12/2020. Trong 4 nhóm hàng hóa tăng giá trong quý I, nhóm giao thông có mức tăng cao nhất. [Xem thêm](#)

Giá xăng tăng lên mức cao nhất trong hơn một năm. [Xem thêm](#)

Chỉ số sản xuất công nghiệp quý 1/2021 tăng 6.5% so với cùng kỳ năm trước. trong đó công nghiệp chế biến, chế tạo tăng 9.45%, cao hơn tốc độ tăng 7.12% của cùng kỳ năm trước nhưng thấp hơn tốc độ tăng 14.30% của quý 1/2018 và 11.52% của quý 1/2019; sản xuất và phân phối điện tăng trưởng ổn định; ngành khai khoáng giảm sâu chủ yếu do khai thác dầu thô và khí đốt tự nhiên giảm mạnh. [Xem thêm](#)

Tổng mức bán lẻ hàng hóa và doanh thu dịch vụ tiêu dùng đạt gần 1.3 triệu tỷ đồng trong quý 1/2021 tăng 5.1% so với cùng kỳ năm trước. [Xem thêm](#)

UKVFTA sẽ có hiệu lực từ 1/5, theo thông báo từ Bộ Ngoại giao. Việt Nam và Vương quốc Anh đã hoàn tất thủ tục trong nước cho phép áp dụng tạm thời hiệp định từ 1/1/2021. [Xem thêm](#)

Tín dụng đến 19/3 tăng 1,47%, huy động vốn chỉ tăng 0,54%. [Xem thêm](#)

Cục Xuất nhập khẩu: Mỗi ngày lưu lượng xuất khẩu hàng Việt Nam sang Châu Âu khoảng 100 triệu USD, ùn tắc kênh đào Suez làm phát sinh chi phí đáng kể. Kênh đào Suez là tuyến hàng hải huyết mạch quan trọng của thế giới. Với Việt Nam đây là tuyến đường giao hàng với châu Âu và một phần của bờ đông nước Mỹ. [Xem thêm](#)

Tổng huy động vốn trên TTCK trong quý 1 đạt 55.562 tỷ đồng, tăng 42% so với cùng kỳ năm trước. Giá trị giao dịch bình quân trên thị trường cổ phiếu đạt 18.907 tỷ đồng/phiên, tăng 155% so với bình quân năm trước; giá trị giao dịch bình quân trên thị trường trái phiếu đạt 12.433 tỷ đồng/phiên, tăng 19,6%. [Xem thêm](#)

TIN CHỨNG KHOÁN

CTG

HOSE
Tỷ USD
EPS (ttm): 3.68
P/E: 10.88
BV: 22.78
P/B: 1.76
F.Room: 96 mil.shs

40.00

1N: +2.4%

1Thg: +7.4%

YTD: +15.8%

VietinBank muốn chia cổ tức 2021 tỷ lệ trên 12%, riêng tiền mặt 5%. Ngân hàng dự kiến tăng trưởng dư nợ tín dụng 6-12% và vốn huy động 8-12%. LNTT quý I ước đạt 7.000-8.000 tỷ, cao hơn 135-170%. Năm 2021 là năm đầu CTG thực hiện Basel II theo TT41. [Xem thêm](#)

Nhóm ngành: Ngân hàng (26 cp), CTG xếp hạng 3 vốn hóa trong ngành

Chuỗi vốn hóa: VCB BID **CTG** TCB VPB MBB ACB VIB HDB STB SHB

Khuyến nghị gần đây:

RongViet | 23/03 | ĐT: Giảm | MT: 37.1 (-7.3%)

BSR

UPCOM
Tỷ USD
EPS (ttm): -0.91
P/E: n/a
BV: 10.01
P/B: 1.66
F.Room: 231.2 mil.shs

16.67

1N: +3.8%

1Thg: +35.8%

YTD: +68.2%

Lọc hoá dầu Bình Sơn (BSR) ước lợi nhuận quý 1 đạt 1.803 tỷ, gấp đôi kế hoạch năm. Tính đến cuối tháng 3, giá dầu Brent tăng chạm mốc 70 USD/thùng, giúp công tác sản xuất kinh doanh Lọc hoá dầu Bình Sơn (BSR) có nhiều thuận lợi. [Xem thêm](#)

Nhóm ngành: Sản xuất và Khai thác dầu khí (3 cp), BSR xếp hạng 2 vốn hóa trong ngành

Chuỗi vốn hóa: PLX **BSR** OIL

DGC

HOSE
Mid cap
EPS (ttm): 6.09
P/E: 11.55
BV: 26.29
P/B: 2.68
F.Room: 69.5 mil.shs

70.40

1N: +5.2%

1Thg: +8.3%

YTD: +37.8%

Hợp ĐHCĐ Hóa chất Đức Giang: Quý I dự kiến lãi 270 -280 tỷ đồng. Dự án Nghi Sơn không đạt tiến độ để ra từ năm ngoái do trục trặc với cộng đồng địa phương dù giải phóng mặt bằng xong. Dự kiến cổ phần hóa Công ty TNHH MVT Hóa chất Đức Giang Nghi Sơn vốn 3.000 tỷ đồng, Hóa chất Đức Giang nắm 51% vốn. [Xem thêm](#)

Nhóm ngành: Sản phẩm hóa dầu, Nông dược & Hóa chất khác (38 cp), DGC xếp hạng 1 vốn hóa trong ngành

Chuỗi vốn hóa: **DGC** DCM DPM LTG PLC DHB DDV VFG VET CSV BFC

QNS

UPCOM
Large cap
EPS (ttm): 2.94
P/E: 14.47
BV: 18.51
P/B: 2.3
F.Room: 114.3 mil.shs

42.60

1N: -0.6%

1Thg: +2.4%

YTD: +10%

Thị phần sữa đậu nành nhẩy vọt lên 86% nhưng Vinasoy đang bị thách thức lớn trước "cơn sốt" tăng giá nông sản thế giới. Trung Quốc đang gia tăng nhập khẩu ồ ạt nông sản, ở một mức độ cao bất thường. TQ công bố sẽ tăng gấp 3 lần lượng ngô nhập khẩu, tăng sản lượng lúa mì lên gấp 2 lần so với năm 2020, câu chuyện tương tự tại đậu nành... [Xem thêm](#)

Nhóm ngành: Thực phẩm (50 cp), QNS xếp hạng 5 vốn hóa trong ngành

Chuỗi vốn hóa: VNM MSN MCH MML **QNS** SBT KDC MCM VSF VOC IDP

Khuyến nghị gần đây:

RongViet | 23/03 | ĐT: Tích lũy | MT: 45.4 (+6.6%)

DXG

HOSE
Large cap
EPS (ttm): -0.96
P/E: n/a
BV: 11.87
P/B: 1.99
F.Room: 80.1 mil.shs

23.65

1N: +1.1%

1Thg: +0.6%

YTD: +48.3%

Đất Xanh (DXG): Năm 2020 chưa "book" kịp lợi nhuận, năm 2021 dự đạt lãi sau thuế 1.600-1.700 tỷ đồng, riêng quý 1 sẽ hạch toán 500 tỷ. [Xem thêm](#). **Đất Xanh Services (DXS): IPO với giá 32.000 đồng/cp, nhà đầu tư đăng ký mua trên 10.000 cp sẽ được mua nhà ưu đãi.** Giới phân tích kỳ vọng định giá cp DXS vào mức 41.000đ/cp – 54.000đ/cp. [Xem thêm](#)

Nhóm ngành: Bất động sản (118 cp), DXG xếp hạng 11 vốn hóa trong ngành

Chuỗi vốn hóa: BCM PDR KBC KDH SIP **DXG** IDC DIG NLG HPX FLC

GEX

HOSE
Mid cap
EPS (ttm): 1.66
P/E: 14.05
BV: 14.17
P/B: 1.64
F.Room: 188.2 mil.shs

23.30

1N: +4.3%

1Thg: +10.4%

YTD: +3.6%

Công suất điện của Gelex sẽ tăng gấp đôi lên 240MW, mảng cáp điện có thể gặp khó do giá đồng. Đặc biệt, giới phân tích cho rằng GEX là cơ hội đầu tư hấp dẫn vào ngành năng lượng tái tạo và KCN của VN. Trong đó, lãi bất thường do hợp nhất VGC sẽ bù đắp cho chi phí khấu hao lợi thế thương mại; tỷ lệ nâng vốn thành công cao hơn dự kiến. [Xem thêm](#)

Nhóm ngành: Thiết bị điện (14 cp), GEX xếp hạng 2 vốn hóa trong ngành

Chuỗi vốn hóa: LGC **GEX** TBD THI HEM EMC KIP AME EME MA1 DHP

KHUYẾN NGHỊ ĐẦU TƯ
Danh mục Sales

ROE cao (ổn định)

Stt	CK	Thị giá 29/03	EPS (ttm)	P/E trail	Khuyến nghị Đầu tư	Giá MT & kỳ vọng	EPS (f)	P/E (f)	Ngành (cấp 2)	Doanh thu 12T/2020 (tỷ đ)	Doanh thu 2021F +/-% yoy	LNST 12T/2020 (tỷ đ)	LNST cty mẹ 2021F
I. KHUYẾN NGHỊ ĐẦU TƯ MỚI (kỳ vọng tối thiểu 20%)													
1	MWG HOSE margin 50%	130.1	8.6	15.1	Mua RongViet 23/03	186.00 +43%	10.8	12.0	Bán lẻ	108,546	128,390 +18.3%	3,918	5,158 +31.7%
2	HAX HOSE margin 40%	21.8	3.4	6.4	Mua RongViet 23/03	27.20 +24.8%	4.0	5.4	Ô tô và phụ tùng	5,570	5,756 +3.3%	125	147 +17.8%
3	VCB HOSE margin 50%	95.3	5.0	19.2	Mua RongViet 23/03	117.00 +22.8%	5.7	16.8	Ngân hàng	48,999	57,457 +17.3%	18,447	21,937 +18.9%
<i>(TN hoạt động)</i>													
II. KHUYẾN NGHỊ KỸ THUẬT MỚI (kỳ vọng tối thiểu 10%)													
III. CỔ PHIẾU SALES CÒN LẠI													
4	C4G UPCOM	11.3	0.6	19.6	Khả quan (VNDS) 29/01	15.19 +34.7%	1.8	6.1	Xây dựng và Vật liệu	2,155	3,866 +79.4%	61	184 +201.6%
5	MPC UPCOM	35.8	3.4	10.6	Mua (HSC) 22/03	47.70 +33.4%	3.8	9.4	Thực phẩm và đồ uống	14,329	17,025 +18.8%	668	796 +19.1%
6	VHM HOSE margin 50%	96.2	8.5	11.4	Mua (VCSC) 08/03	128.00 +33.1%	9.1	10.6	Bất động sản	70,890	85,790 +21%	27,839	29,809 +7.1%
7	SAB HOSE	173.3	7.4	23.5	Mua (VCSC) 01/03	224.00 +29.3%	8.0	21.7	Thực phẩm và đồ uống	27,961	31,405 +12.3%	4,723	5,345 +13.2%
8	IDC HNX margin 35%	37.4	1.0	37.2	Mua (SSI) 02/02	48.20 +28.9%	2.2	17.2	Bất động sản	4,561	6,599 +44.7%	302	651 +115.9%
9	MBS HNX margin 30%	22.4	1.7	13.4	Mua (MBS) 23/02	28.30 +26.3%	2.3	9.9	Dịch vụ tài chính	1,116	1,357 +21.6%	269	370 +37.7%
10	BVH HOSE	59.2	2.1	28.5	Mua (VCSC) 05/03	74.40 +25.7%	2.3	25.8	Bảo hiểm	34,484	39,119 +13.4%	1,545	1,758 +13.8%
<i>(DTT KDBH)</i>													
11	DHC HOSE margin 40%	81.7	7.0	11.7	Mua (VCSC) 11/03	100.70 +23.3%	9.3	8.8	Tài nguyên Cơ bản	2,888	3,541 +22.6%	392	531 +35.5%
12	VNM HOSE margin 50%	99.0	5.3	18.6	Mua (BVSC) 18/03	122.00 +23.2%	4.8	20.5	Thực phẩm và đồ uống	59,636	63,470 +6.4%	11,099	11,848 +6.7%
13	PTB HOSE margin 40%	86.5	7.7	11.2	Mua RongViet 18/03	106.20 +22.8%	11.8	7.3	Xây dựng và Vật liệu	5,607		359	576 +60.6%
14	MSN HOSE margin 50%	86.1	1.1	81.7	Khả quan (VCSC) 05/03	104.70 +21.6%	2.0	43.9	Thực phẩm và đồ uống	77,218	94,344 +22.2%	1,234	2,304 +86.7%
15	PLX HOSE	55.6	0.8	68.9	Khả quan (SSI) 22/02	67.00 +20.5%	2.9	19.2	Dầu khí	123,924	162,256 +30.9%	970	3,940 +306%

CỔ PHIẾU HÔM NAY

NKG

Thép Nam Kim
 HOSE (104)
 Mid cap
 GTTT (tỷ đ): 3 750
 GTTT (tr.USD): 160
 Thanh khoản: Cao
 DEC31:100.200B344
 C.Room (cp): 159 141 147
 Beta: 0.74
 1N: +3.2%
 1Thg: +27.5%
 YTD: +50%

RongViet
 25/03/2021

(margin 30%)

~~21,800~~

22,500

Khuyến nghị ĐT ngày 25/03 (RongViet)

Tích lũy

Mục tiêu 1 năm

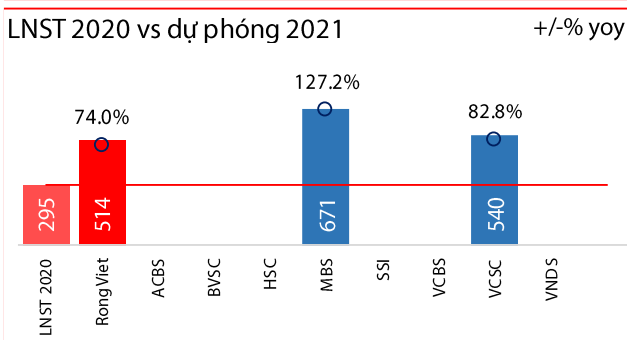
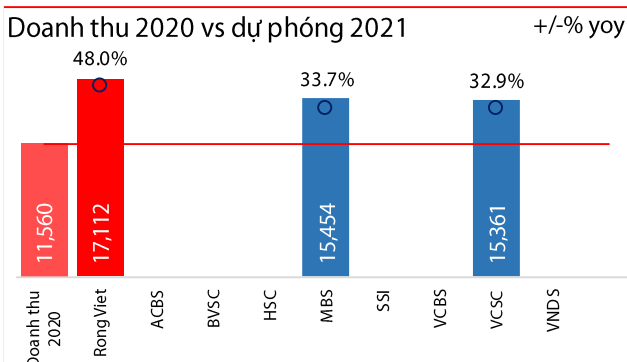
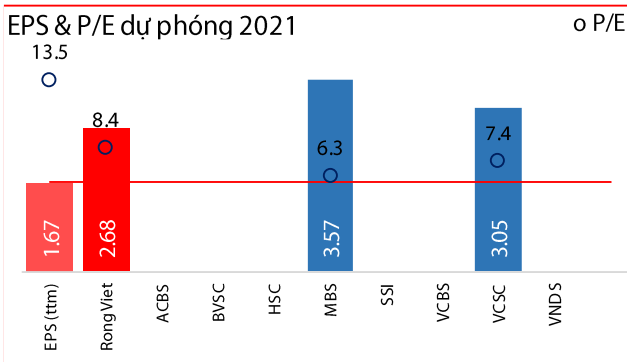
24,700 +9.8%

EPS 2021F: 2.7 P/E 2021F: 8.4

HƯỜNG LỢI TỪ GIÁ THÉP TĂNG VÀ NHU CẦU CAO TẠI THỊ TRƯỜNG NƯỚC NGOÀI. Rong Viet cho rằng việc nắm bắt thành công cơ hội từ thị trường Châu Âu và Bắc Mỹ sẽ giúp NKG cải thiện cả sản lượng tiêu thụ và biên lợi nhuận trong 1H2021. Trong nửa cuối năm 2021, công ty có khả năng nâng tỷ trọng sản lượng tiêu thụ tại thị trường trong nước nếu nhu cầu thị trường nước ngoài trở nên yếu hơn. Nhìn chung, chúng tôi cho rằng NKG có thể đạt được mức lợi nhuận cao trong năm 2021 nhờ tăng trưởng sản lượng và giá HRC liên tục tăng. Sử dụng mức P/B và P/E mục tiêu lần lượt là 1,1 lần và 9,5 lần, chúng tôi ước tính giá trị hợp lý của NKG đạt khoảng 24.700 đồng mỗi cổ phiếu. Mặc dù LNST của NKG có thể tăng mạnh trong 1H, chúng tôi cho rằng triển vọng KQKD trong 2H tương đối bất định do giá thép biến động mạnh. Các nhà đầu tư "ngắn hạn" có thể cân nhắc mức giá mục tiêu của chúng tôi là 25.600 đồng/cổ phiếu, dựa trên phương pháp P/E. Với mức cổ tức tiền mặt là 300 đồng/cổ phiếu trong 12 tháng tới, tổng mức sinh lời là +15%, dựa trên giá đóng cửa ngày 25 tháng 3 năm 2021, chúng tôi khuyến nghị TÍCH LŨY cổ phiếu này.

Một số Bình luận gần đây về doanh nghiệp

- 25/03 (RongViet) Nhà kho mới mang lại tiềm năng tăng trưởng về sản lượng sản xuất tôn mạ vào cuối năm 2021.
 (RongViet) 2H2021, NKG có thể sẽ tăng sản lượng tiêu thụ trong nước khiến biên gộp giảm xuống 4,3% trong 2H.
 (RongViet) Mức LN cao hơn ở các thị trường xuất khẩu, biên gộp được dự báo đạt 8,5% trong 1H2021.
 (RongViet) NKG có thể duy trì tăng trưởng LN 2021 cao nhờ giá HRC thuận lợi và sản lượng tiêu thụ duy trì ở mức cao.
 (RongViet) Nhu cầu mạnh mẽ từ TT Châu Âu và Bắc Mỹ sẽ tiếp tục thúc đẩy SLBH và LN của NKG trong 1H2021.
 (RongViet) 2020: Diễn biến giá HRC thuận lợi và nhu cầu phục hồi ở cả TT trong nước và xuất khẩu đã thúc đẩy LN.
- 09/03 (RongViet) LNST Q1 có thể vẫn tăng so với Q4 2020 nhờ diễn biến giá thép & xuất khẩu cao sang các tt có biên LN tốt.
 (RongViet) Ngắn hạn, NKG ưu tiên các đơn hàng xuất khẩu hơn và chỉ duy trì tỷ trọng tiêu thụ nội địa ở mức 30%-40%.
 (RongViet) RV kỳ vọng tỷ suất lợi nhuận gộp của NKG tại các thị trường xuất khẩu hiện tại nằm trong khoảng 9% - 12%.
 (RongViet) Nhu cầu mạnh mẽ từ thị trường Châu Âu và Bắc Mỹ sẽ thúc đẩy sản lượng tiêu thụ và LN của NKG 6T2021.
- 05/03 (VCSC) 2021 outlook: HRC price rally, falling financial expenses to support earnings.
 (VCSC) Falling interest expenses continue to support earnings.
 (VCSC) VCSC expect gross margin to experience strong expansion in H1 2021 before coming down in H2 2021.
 (VCSC) VCSC expect NKG to regain sales volume growth from a low base.
- 02/03 (MBS) Cùng với đòn bẩy giảm dần, MBS cho rằng vị thế của NKG hiện tại tốt hơn và có thể tăng biên LN các năm tới.
 (có thể một số báo cáo TVCN chỉ thu thập được bản tiếng Anh)

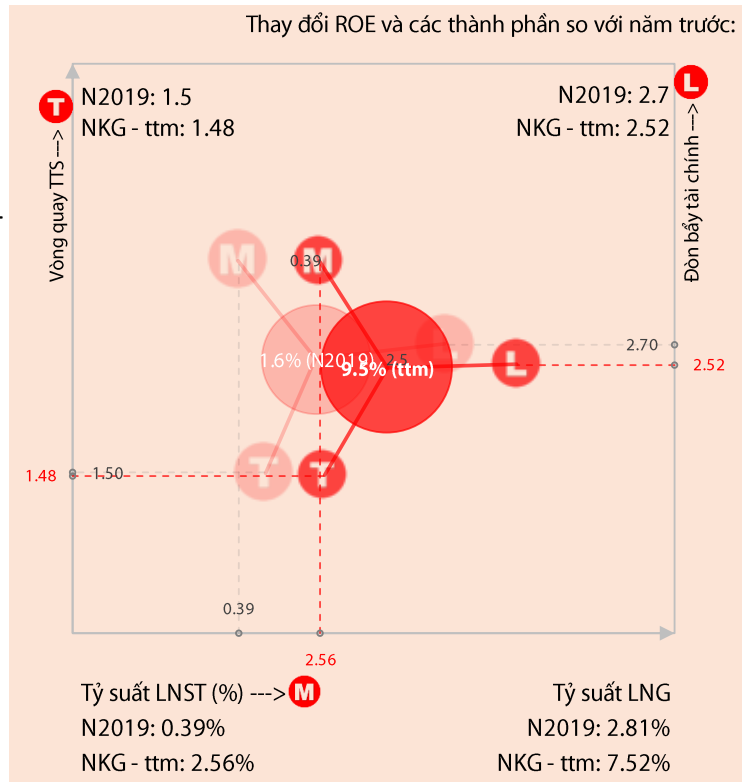


CỔ PHIẾU HÔM NAY ▶ TÀI CHÍNH

NKG

Thép Nam Kim
Thép và sản phẩm thép,
NKG xếp hạng 5 (vốn hóa)
trong ngành

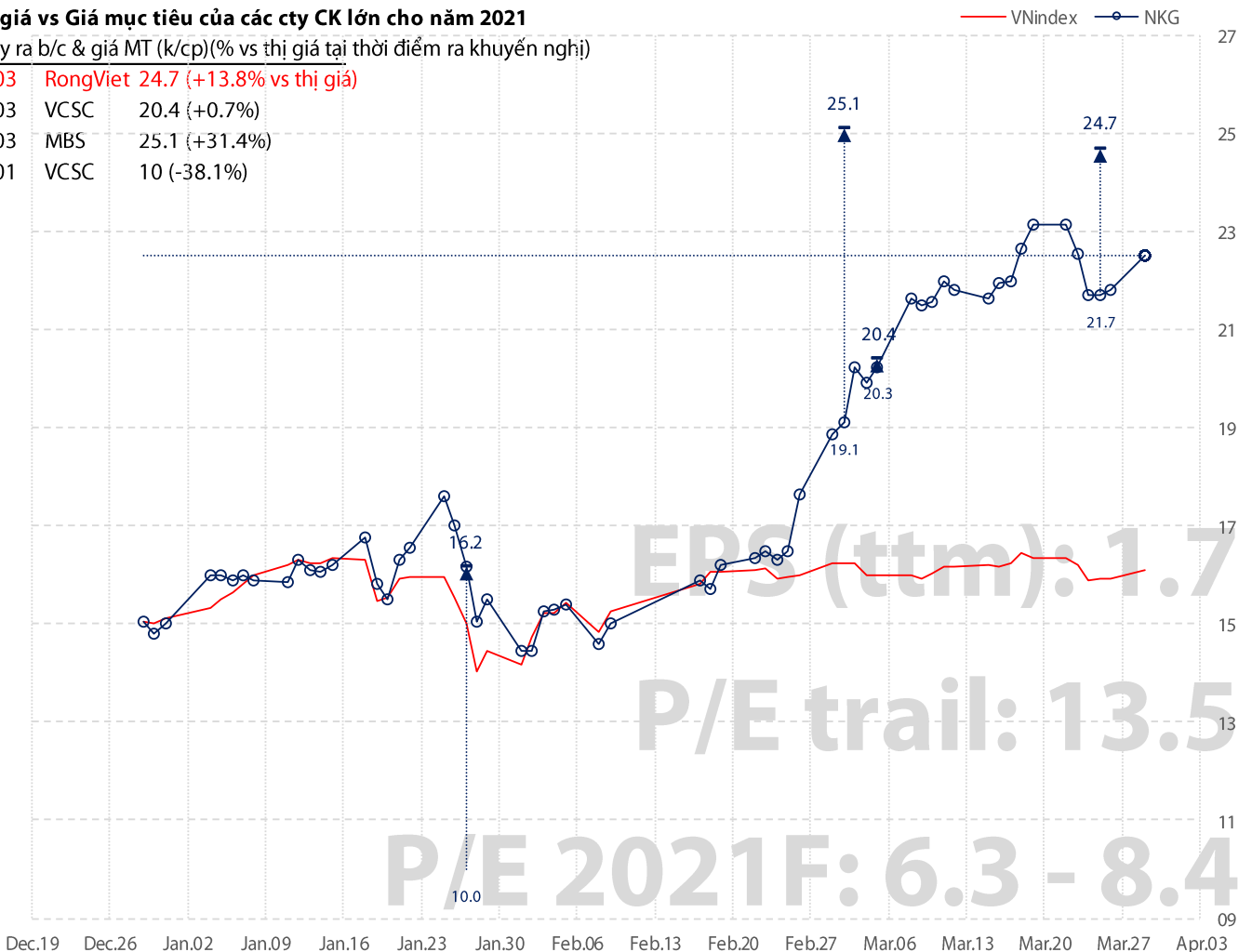
(tỷ đồng)	N2020	+/- yoy	Hoàn thành KH năm
Doanh thu	11,560	-5.1%	
LN gộp	869	154.3%	
LNTT	321	256.0%	
LNST cty mẹ	295	524.1%	
Dòng tiền thuần	142		
Dòng tiền KD	52	-95.6%	
Dòng tiền ĐT	334		
Dòng tiền TC	-244	-81.8%	
		+/- ytd	
Tổng tài sản	7,544	-6.5%	
TS ngắn hạn	4,273	-3.7%	
TS dài hạn	3,271	-9.9%	
Nợ ngắn hạn	3,878	-10.7%	
Nợ dài hạn	484	-31.3%	
Vốn CSH	3,181	5.4%	



Thị giá vs Giá mục tiêu của các cty CK lớn cho năm 2021

Ngày ra b/c & giá MT (k/cp)(%) vs thị giá tại thời điểm ra khuyến nghị)

25/03	RongViet	24.7 (+13.8% vs thị giá)
05/03	VCSC	20.4 (+0.7%)
02/03	MBS	25.1 (+31.4%)
27/01	VCSC	10 (-38.1%)



CỔ PHIẾU HÔM NAY ▶ VỊ THẾ TRONG NGÀNH

NKG

Thép Nam Kim
HOSE (104), Mid cap
GTTT (tỷ đ): 3 750
Ngành (L4): Thép và sản phẩm thép

22,500

EPS (ttm): 1.7
P/E trail: 13.5
BV: 18.5
P/B: 1.2

Tổng số cổ phiếu: 41
36/41 BCTC cập nhật đến 31/12/2020
NKG xếp hạng 5 về quy mô Doanh thu N2020
NKG xếp hạng 5 về LNST cty mẹ N2020
NKG xếp hạng 12 về Tỷ suất LNG N2020
NKG xếp hạng 11 về Tỷ suất LN ròng N2020
NKG xếp hạng 15 về ROE (ttm)

tham chiếu ->

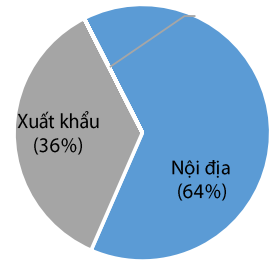
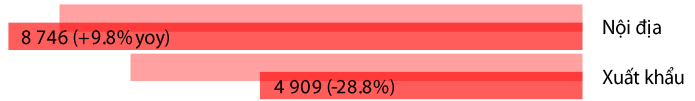
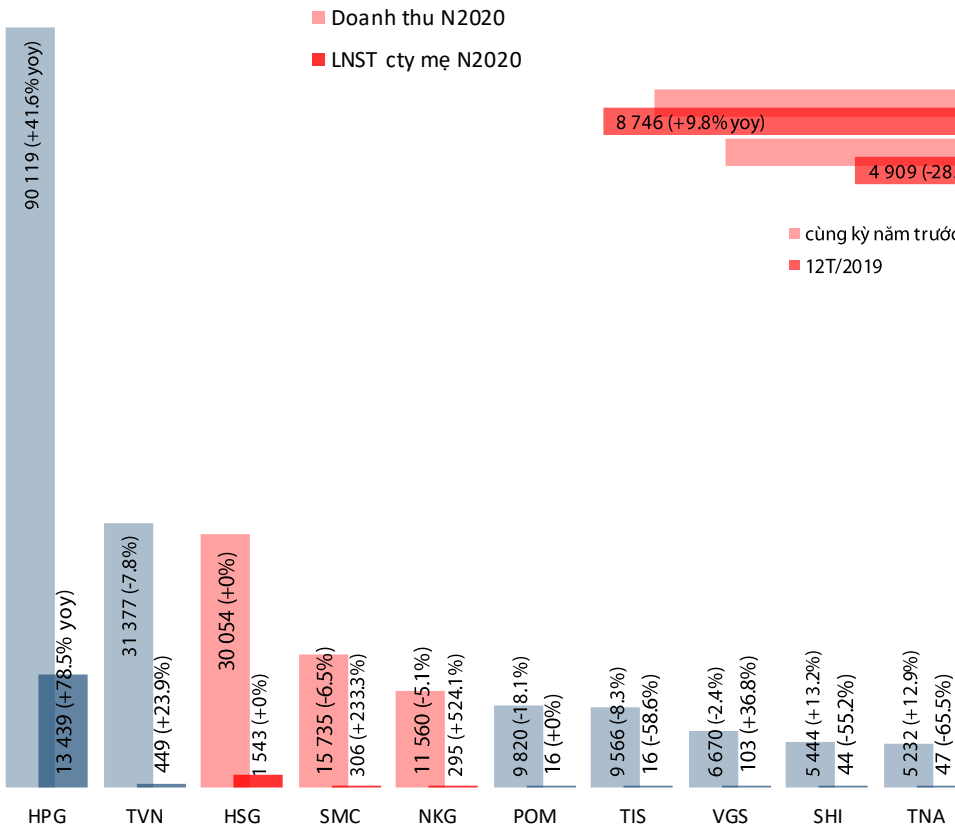
HSG Tập đoàn Hoa Sen
HOSE (48), Large cap
GTTT (tỷ đ): 12 152
EPS (ttm): 3.5
P/E trail: 8
P/B: 1.7

SMC Đầu tư & TM SMC
HOSE (171), Mid cap
GTTT (tỷ đ): 1 797
EPS (ttm): 5
P/E trail: 5.8
P/B: 1.2

Năm giữ

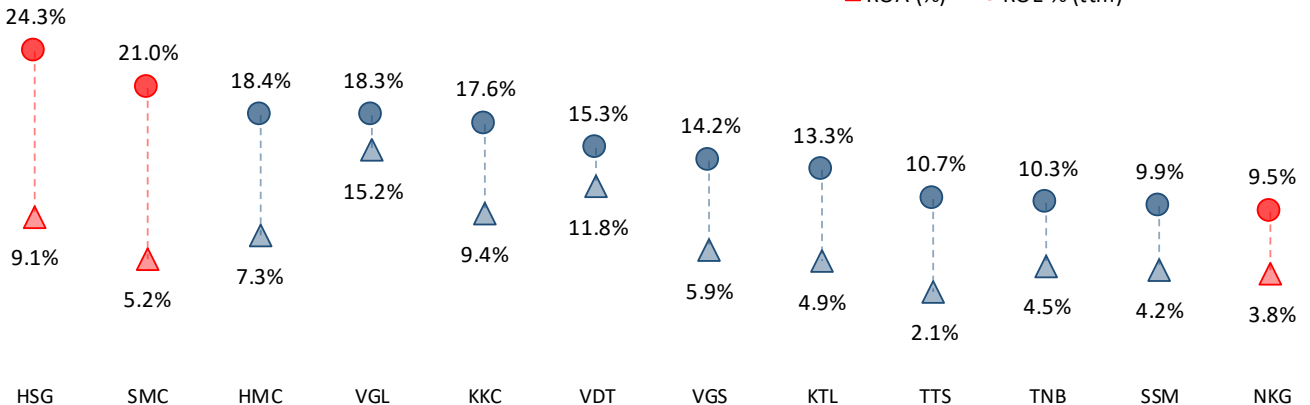
Top10 Doanh thu xung quanh NKG & cp tham chiếu

Cơ cấu Doanh thu của NKG
Lũy kế 12T/2019 theo địa lý



Top10 ROE xung quanh NKG & cp tham chiếu

▲ ROA (%) ● ROE % (ttm)



HIỆU SUẤT KHUYẾN NGHỊ

Hiệu suất các cổ phiếu được giới thiệu trên Bản tin gần đây:

Ngày đăng	CP	Khuyến nghị	Giá MT	vs Thị giá	Thị giá ngày	Thị giá	% thay đổi giá	
		ĐT gốc		29/03	khuyến nghị	29/03		
29/03	BMP	Nhựa Bình Minh	Nắm giữ	61.30	4.4%	58.40	58.70	0.5%
26/03	PNJ	Vàng Phú Nhuận	Tích lũy	94.00	10.6%	85.00	85.00	
25/03	HAH	Vận tải và Xếp dỡ Hải An	Khả quan	28.00	13.1%	23.80	24.75	4.0%
24/03	HAX	Ô tô Hàng Xanh	Mua	27.20	24.8%	22.85	21.80	-4.6%
23/03	BID	BIDV	Giảm	38.50	-9.5%	44.65	42.55	4.7%
22/03	LTG	Tập đoàn Lộc Trời (BVTV A...)	Tích lũy	40.20	16.7%	36.21	34.44	-4.9%
19/03	PTB	Công ty Cổ phần Phú Tài	Mua	106.20	22.8%	82.50	86.50	4.8%
18/03	POW	Điện Lực Dầu khí Việt Nam	Tích lũy	15.33	17.0%	13.95	13.10	-6.1%
17/03	STK	Sợi Thế Kỷ	Tích lũy	33.20	3.8%	30.05	32.00	6.5%
16/03	VCB	Vietcombank	Mua	117.00	22.8%	96.30	95.30	-1.0%
15/03	GEG	Điện Gia Lai	Tích lũy	21.70	15.4%	18.80	18.80	
12/03	DGC	Hóa chất Đức Giang	Tích lũy	82.00	16.5%	72.00	70.40	-2.2%
11/03	KDH	Nhà Khang Điền	Nắm giữ	35.10	15.5%	31.70	30.40	-4.1%
10/03	CTG	VietinBank	Mua	50.80	27.0%	37.20	40.00	7.5%
09/03	BSR	Lọc - Hóa dầu Bình Sơn	K khuyến nghị			16.62	16.67	0.3%
08/03	PAC	Pin Ấc quy Miền Nam	Giảm	29.20	-6.1%	33.35	31.10	6.7%
05/03	HPG	Hòa Phát	Nắm giữ	46.20	-0.2%	45.90	46.30	0.9%
04/03	TLG	Tập đoàn Thiên Long	Mua	48.00	26.0%	39.70	38.10	-4.0%
03/03	DIG	DIC Corp	Mua	38.00	26.7%	32.40	30.00	-7.4%
02/03	VTP	Bưu chính Viettel	Nắm giữ	102.90	19.0%	97.04	86.48	-10.9%
01/03	DPM	Đạm Phú Mỹ	Nắm giữ	17.10	-12.3%	16.85	19.50	15.7%
26/02	MBB	MBBank	Mua	31.90	12.9%	27.30	28.25	3.5%

KHUYẾN NGHỊ GIAO DỊCH MỚI NHẤT



Khuyến nghị mua bán MỚI 3 phiên (trong T3) theo tín hiệu kỹ thuật

Ngày khuyến nghị cập nhật 30/3/2021

MUA 2

BÁN

Chờ Mua CM

Chờ Bán CB

STT	Ngày khuyến nghị	Khuyến nghị	CK	Nhóm ngành & tỷ lệ margin của cp	Thị giá	Giá khuyến nghị	+/- thị giá	Mục tiêu	Kỳ vọng	Cắt lỗ	Nhận định kỹ thuật
1	29/03	MUA	HVN	Hàng không	32.8	32.0	-2.4%	38.5	17.4%	29.8	Kiểm tra lại vùng hỗ trợ 31.5, áp lực bán giảm, có thể tăng giá trở lại
2	26/03	MUA	EIB	DEC31:101.200B325 (margin 50%)	18.9	19.0	0.5%	22.0	16.4%	18.0	Có tín hiệu nhẹ cho nhịp tăng giá. Tuy nhiên mức độ tăng trưởng chưa mạnh.

CẬP NHẬT XU HƯỚNG

Nhận định mới nhất (trong T3) về Xu hướng hiện tại của chỉ số và cổ phiếu

Xu hướng VNIndex: Sideway (hỗ trợ 1100 -> kháng cự 1200)

Khoảng cách chỉ số đạt tới ngưỡng kháng cự: 2.1%

Nhóm ngành	Tăng	Sideway	Giảm
1 Bất động sản		NLG LDG NTL	LHG VRE
2 Kho bãi, hậu cần và bảo dưỡng		GMD HAH AST	ACV
3 Ngân hàng	EIB	STB SHB	VPB
4 Sản phẩm hóa dầu, Nông dược & Hóa chất khác		DPM	LTG

Một số bình luận kỹ thuật mới nhất trong T3 (SÁNG NAY có 8 bình luận):

30/03	GMD	Động lực hỗ trợ thấp, có thể sẽ tiếp tục dao động thăm dò tại vùng 31-35 trong ngắn hạn
	HAH	Hồi phục nhưng vẫn thận trọng, tạm thời cần lưu ý áp lực cản từ vùng 26-27
	LHG	Hồi phục thận trọng, có thể sẽ tranh chấp mạnh gần vùng cản 35
	LTG	Động lực hỗ trợ tương đối thấp, có thể vẫn theo hướng lùi bước đến khi động lực hỗ trợ gia tăng
	NLG	Trong vùng thăm dò 34-37, động lực hỗ trợ vẫn còn
	STB	Có nỗ lực hồi phục, tạm thời có thể sẽ kiểm tra lại áp lực gần cản 20
	VNIndex	Hồi phục tích cực nhưng có sự thận trọng tại vùng Gap 1170-1183, có thể sẽ tranh chấp gần 1183
	VRE	Hồi phục thận trọng, có thể sẽ tranh chấp mạnh ở vùng 34-35



HỘI SỞ TẠI TP. HỒ CHÍ MINH

Tòa nhà Viet Dragon, 141 Nguyễn Du
P. Bến Thành, Q. 1, TP. Hồ Chí Minh

- +84 8 6299 2006
- +84 8 6299 7986
- info@vdsc.com.vn
- www.vdsc.com.vn

CHI NHÁNH HÀ NỘI

2C Thái Phiên, Q. Hai Bà Trưng, Hà Nội

- +84 4 6288 2006
- +84 4 6288 2008
- info@vdsc.com.vn
- www.vdsc.com.vn

CHI NHÁNH NHA TRANG

50 Bis Yersin, TP. Nha Trang, Khánh Hòa

- +84 058 3820 006
- +84 058 3820 008
- info@vdsc.com.vn
- www.vdsc.com.vn

CHI NHÁNH CẦN THƠ

95-97-99 Võ Văn Tấn, P. Tân An,
Q. Ninh Kiều, TP. Cần Thơ

- +84 0710 381 7578
- +84 0710 381 8387
- info@vdsc.com.vn
- www.vdsc.com.vn

Tuyên bố miễn trừ trách nhiệm

Bản báo cáo này được chuẩn bị cho mục đích duy nhất là cung cấp thông tin và không nhằm đưa ra bất kỳ đề nghị hay hướng dẫn mua bán chứng khoán cụ thể nào. Các quan điểm và khuyến cáo được trình bày trong bản báo cáo này không tính đến sự khác biệt về mục tiêu, nhu cầu, chiến lược và hoàn cảnh cụ thể của từng nhà đầu tư. Ngoài ra, nhà đầu tư cũng ý thức có thể có các xung đột lợi ích ảnh hưởng đến tính khách quan của bản báo cáo này. Nhà đầu tư nên xem báo cáo này như một nguồn tham khảo khi đưa ra quyết định đầu tư và phải chịu toàn bộ trách nhiệm đối với quyết định đầu tư của chính mình. Rong Viet Securities tuyệt đối không chịu trách nhiệm đối với toàn bộ hay bất kỳ thiệt hại nào, hay sự kiện bị coi là thiệt hại, đối với việc sử dụng toàn bộ hoặc từng phần thông tin hay ý kiến nào của bản báo cáo này.

Toàn bộ các quan điểm thể hiện trong báo cáo này đều là quan điểm cá nhân của người phân tích. Không có bất kỳ một phần thu nhập nào của người phân tích liên quan trực tiếp hoặc gián tiếp đến các khuyến cáo hay quan điểm cụ thể trong bản báo cáo này.

Thông tin sử dụng trong báo cáo này được Rong Viet Securities thu thập từ những nguồn mà chúng tôi cho là đáng tin cậy. Tuy nhiên, chúng tôi không đảm bảo rằng những thông tin này là hoàn chỉnh hoặc chính xác. Các quan điểm và ước tính trong đánh giá của chúng tôi có giá trị đến ngày ra báo cáo và có thể thay đổi mà không cần báo cáo trước.

Bản báo cáo này được giữ bản quyền và là tài sản của Rong Viet Securities. Mọi sự sao chép, chuyển giao hoặc sửa đổi trong bất kỳ trường hợp nào mà không có sự đồng ý của Rong Viet Securities đều trái luật. **Bản quyền thuộc Rong Viet Securities.**