

Thị trường hôm nay: Đánh mất MA(200)*(Nguyễn Huy Phương – phuong.nh@vdsc.com.vn)*

- Dự kiến thị trường sẽ tiếp tục được hỗ trợ tại vùng 1.240 điểm trong phiên giao dịch tiếp theo và có thể hồi phục kỹ thuật.
- Tuy nhiên, động thái giảm dưới đường MA(200) sẽ gây áp lực suy yếu cho thị trường trong thời gian tới.

Thị trường tiếp tục trạng thái thận trọng khi bước vào tuần giao dịch mới. Sau sắc xanh nhẹ những phút đầu phiên, thị trường dần lùi sâu vào vùng giá đỏ. Trạng thái kém sắc là chủ đạo trong phiên giao dịch. Mặc dù có những động thái hỗ trợ trong phiên chiều nhưng tình hình thị trường vẫn chưa được cải thiện. Kết phiên, VN-Index giảm 10,18 điểm (-0,81%), đóng cửa tại 1.244,71 điểm. Thanh khoản khớp lệnh tăng với 588,2 triệu cổ phiếu được khớp lệnh trên sàn HOSE.

VN30-Index giảm 12,98 điểm (-0,98%), đóng cửa tại 1.312,64 điểm. Trong nhóm, chỉ có 5 mã tăng giá, đó là BVH (+0,5%), SAB (+0,4%), CTG (+0,3%), SSI (+0,2%), BCM (+0,2%). Ngược lại, có đến 23 mã đóng cửa trong sắc đỏ như TPB (-2,9%), GVR (-2,3%), VPB (-2,2%), HDB (-1,9%), VIB (-1,9%) ...

Với diễn biến kém sắc của thị trường, nhiều nhóm cổ phiếu vẫn trong sắc đỏ. Nhóm Ngân hàng, nhóm Thép, nhóm Bán lẻ ... đều có tác động không tốt lên thị trường. Nhóm Chứng khoán ngược dòng thị trường và có diễn biến hồi phục.

Khối ngoại tiếp tục bán ròng trên sàn HOSE, với giá trị 673,2 tỷ đồng. Trong đó, họ bán mạnh tại MSN (-245,6 tỷ), VHM (-203 tỷ), FPT (-101,1 tỷ), VCB (-47,8 tỷ), SSI (-46,3 tỷ) ... Ở chiều ngược lại, họ mua nhiều tại STB (+83,5 tỷ), MWG (+63,3 tỷ), TCB (+45,1 tỷ), CTG (+34,3 tỷ), VPB (+33,5 tỷ) ...

Thị trường tiếp tục giảm điểm và lùi dưới đường MA(200), vùng 1.251 điểm. Thanh khoản tăng so với phiên trước, cho thấy nguồn cung vẫn đang gây sức ép lên thị trường. Mặc dù đã giảm được kim hãm gần vùng hỗ trợ 1.240 điểm nhưng tín hiệu hỗ trợ nhìn chung vẫn còn khá thấp. Dự kiến thị trường sẽ tiếp tục được hỗ trợ tại vùng 1.240 điểm trong phiên giao dịch tiếp theo và có thể hồi phục kỹ thuật. Tuy nhiên, động thái giảm dưới đường MA(200) sẽ gây áp lực suy yếu cho thị trường trong thời gian tới. Do vậy, Quý Nhà đầu tư cần quan sát diễn biến cung cầu tại vùng hỗ trợ để đánh giá lại trạng thái thị trường. Hiện tại cần thận trọng và chờ tín hiệu gia tăng của dòng tiền, đồng thời cần cân nhắc giữ tỷ trọng danh mục ở mức hợp lý để phòng ngừa rủi ro.

Góc nhật ký chuyên viên**Kinh tế Mỹ tiếp tục tăng trưởng nhờ tiêu dùng tư nhân***(Toàn Võ – toan.vnv@vdsc.com.vn)*

Nếu quý khách quan tâm đến chủ đề này, vui lòng truy cập [website links](#) để xem nội dung chi tiết.

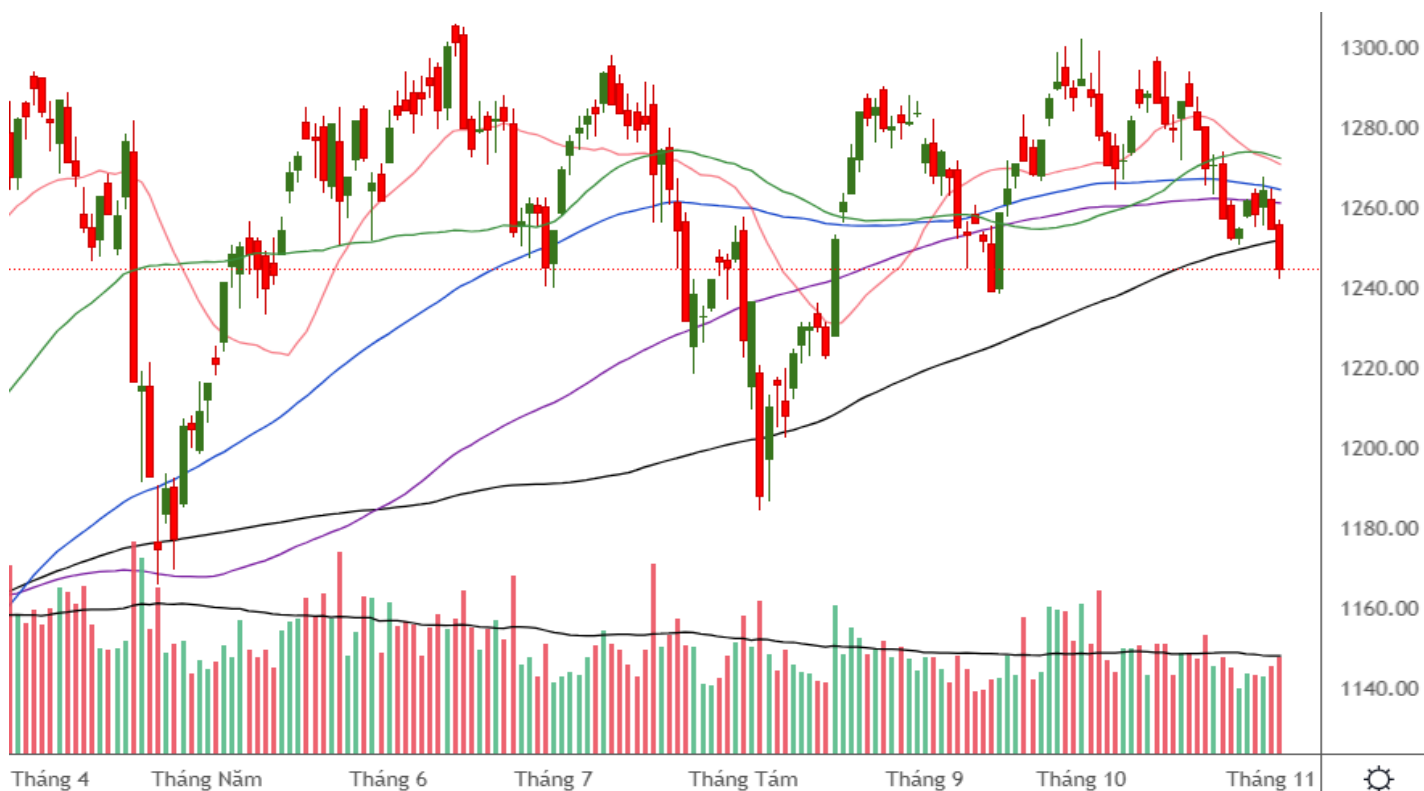
**“Đánh mất
MA(200)”**

PHÂN TÍCH KỸ THUẬT HÀNG NGÀY

VN-Index.

VN-Index giảm 10,18 điểm (-0,81%), đóng cửa tại 1.244,71 điểm. Thanh khoản khớp lệnh tăng với 588,2 triệu cổ phiếu.

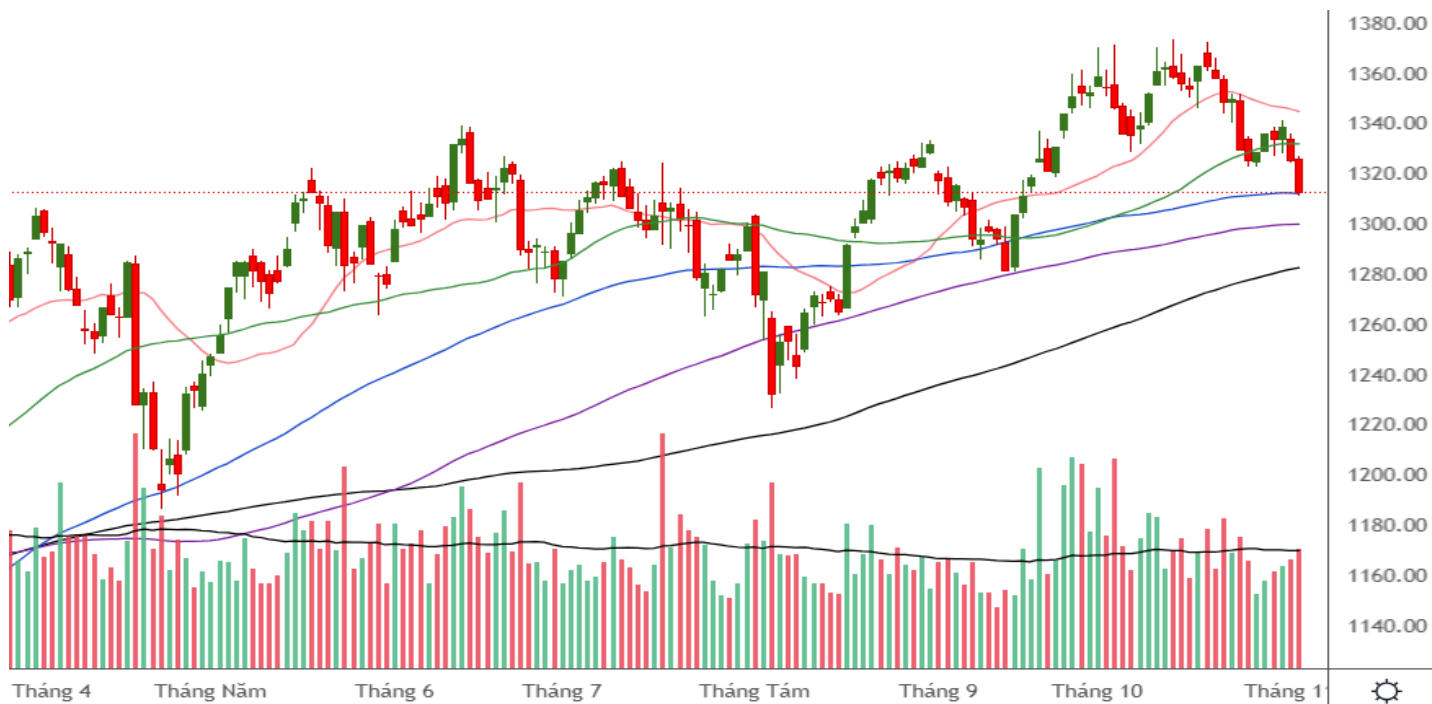
VN-Index tiếp tục giảm điểm và lùi dưới đường MA(200), vùng 1.251 điểm. Mặc dù đã giảm được kim hãm gần vùng hỗ trợ 1.240 điểm nhưng tín hiệu hỗ trợ nhìn chung vẫn còn khá thấp. Dự kiến VN-Index sẽ tiếp tục được hỗ trợ tại vùng 1.240 điểm trong phiên giao dịch tiếp theo và có thể hồi phục kỹ thuật. Tuy nhiên, động thái giảm dưới đường MA(200) sẽ gây áp lực suy yếu cho chỉ số trong thời gian tới.



VN30-Index.

VN30-Index giảm 12,98 điểm (-0,98%), đóng cửa tại 1.312,64 điểm. Thanh khoản khớp lệnh tăng với 232,2 triệu cổ phiếu.

VN30-Index tiếp tục giảm điểm và lùi về dưới đường MA(100), vùng 1.312 điểm. Có thể chỉ số được hỗ trợ tại vùng này nhưng động thái giảm dưới vùng 1.323 điểm sẽ gây áp lực suy yếu cho chỉ số trong thời gian tới.



Khuyến nghị: Thị trường tiếp tục giảm điểm và lùi dưới đường MA(200), vùng 1.251 điểm. Mặc dù đã giảm được kìm hãm gần vùng hỗ trợ 1.240 điểm nhưng tín hiệu hỗ trợ nhìn chung vẫn còn khá thấp. Dự kiến thị trường sẽ tiếp tục được hỗ trợ tại vùng 1.240 điểm trong phiên giao dịch tiếp theo và có thể hồi phục kỹ thuật. Tuy nhiên, động thái giảm dưới đường MA(200) sẽ gây áp lực suy yếu cho thị trường trong thời gian tới. Do vậy, Quý Nhà đầu tư cần quan sát diễn biến cung cầu tại vùng hỗ trợ để đánh giá lại trạng thái thị trường. Hiện tại cần thận trọng và chờ tín hiệu gia tăng của dòng tiền, đồng thời cần cân nhắc giữ tỷ trọng danh mục ở mức hợp lý để phòng ngừa rủi ro.

SỰ KIỆN TRONG NƯỚC

Thời gian	Sự kiện
01/10/2024	Công bố chỉ số quản lý thu mua PMI
06/10/2024	Công bố số liệu kinh tế Việt Nam tháng 9 và 9 tháng
17/10/2024	Đạo hạn HĐTL tháng 10 (VN30F2410)
21/10/2024	Công bố danh mục cổ phiếu thành phần chỉ số VN Diamond

SỰ KIỆN THẾ GIỚI

Thời gian	Quốc gia	Sự kiện
01/10/2024	Mỹ	Công bố chỉ số PMI sản xuất của Mỹ
01/10/2024	Mỹ	Chủ tịch Fed – Ông Powell phát biểu
02/10/2024	Mỹ	Thống kê tồn kho dầu thô của EIA
03/10/2024	Châu Âu	Công bố chỉ số PMI dịch vụ của Châu Âu tháng 9
03/10/2024	Mỹ	Thống kê tồn kho khí tự nhiên của EIA
03/10/2024	Mỹ	Thống kê tồn kho khí tự nhiên của EIA
04/10/2024	Mỹ	Công bố tỷ lệ thất nghiệp tại Mỹ
09/10/2024	Mỹ	Thống kê tồn kho dầu thô của EIA
10/10/2024	Mỹ	Thống kê tồn kho khí tự nhiên của EIA
10/10/2024	Châu Âu	ECB công bố chính sách lãi suất và tiền tệ
10/10/2024	Mỹ	Cuộc họp của Ủy ban Thị trường mở Liên bang (FOMC)
11/10/2024	Anh	Công bố chỉ số sản xuất công nghiệp tháng 9
11/10/2024	Mỹ	Chỉ Số Giá PPI tháng 9
15/10/2024	Châu Âu	Công bố chỉ số sản xuất công nghiệp tháng 9
17/10/2024	Mỹ	Thống kê tồn kho khí tự nhiên của EIA
17/10/2024	Mỹ	Thống kê tồn kho dầu thô của EIA
17/10/2024	Mỹ	Công bố doanh số bán lẻ tháng 9
17/10/2024	Mỹ	Công bố chỉ số sản xuất công nghiệp tháng 9
18/10/2024	Mỹ	Công bố ngân sách Cục Dự trữ Liên bang Mỹ (Fed)
23/10/2024	Mỹ	Thống kê tồn kho dầu thô của EIA
24/10/2024	Mỹ	Thống kê tồn kho khí tự nhiên của EIA
30/10/2024	Mỹ	Thống kê tồn kho dầu thô của EIA
30/10/2024	Mỹ	Công bố số sơ bộ GDP Quý 3/2024
31/10/2024	Mỹ	Thống kê tồn kho khí tự nhiên của EIA

TIN TỨC RÔNG VIỆT

BÁO CÁO CÔNG TY (5 báo cáo phát hành gần nhất)	Ngày phát hành	Khuyến nghị	Giá mục tiêu
ACV - Nhiều dư địa tăng trưởng nhưng bị che mờ bởi rủi ro nợ xấu	14/10/2024	Tích lũy – 1 năm	113.400
PNJ – Mặc dù vẫn tăng trưởng tốt, tiềm năng đã phản ánh vào giá	04/09/2024	Giảm tỷ trọng – 1 năm	92.100
IMP – Kỳ vọng lợi nhuận hồi phục trong nửa cuối năm 2024	12/07/2024	Tích lũy – 1 năm	82.400
VIB – Ngân hàng bán lẻ với định hướng khác biệt mang lại giá trị trong dài hạn	22/12/2023	Mua – 1 năm	24.600
FRT – Bức tranh 2024 sáng hơn nhờ triển vọng từ chuỗi Long Châu	19/12/2023	Tích lũy – 1 năm	112.800

Vui lòng xem chi tiết tại <https://www.vdsc.com.vn/trung-tam-phan-tich/doanh-nghiep>

THÔNG TIN CHỨNG CHỈ QUỸ

Tên quỹ mở	Ngày giao dịch	Phí phát hành (% giá trị giao dịch)	Phí mua lại (% giá trị giao dịch)	GTTSR trên một đv quỹ tại ngày định giá	GTTSR trên một đv quỹ tại ngày định giá kỳ trước	+/- GTTSR trên một đv quỹ so với kỳ trước
DFVN-CAF	17/11/2020	0% - 0,20%	0% - 0,20%	10.773	10.738	0,33%
ENF	19/11/2020	0% - 3%	0%	21.868	21.433	2,03%
MBBF	10/02/2020	0% - 0,5%	0% - 1%	11.567	11.462	0,92%
MBVF	12/11/2020	0%	0% - 1,4%	16.483	16.326	0,96%
VF1	25/11/2020	0% - 0,6%	0% - 3%	46.218	46.303	-0,18%
VF4	25/11/2020	0% - 0,6%	0% - 3%	18.901	18.945	-0,23%
VFB	19/11/2020	0% - 0,6%	0% - 3%	20.557	20.529	0,13%

TRUNG TÂM PHÂN TÍCH

Nguyễn Thị Phương Lam – Trưởng phòng

Khối Phân tích và Tư vấn đầu tư

+ 84 28 6299 2006 | Ext: 1313

lam.ntp@vdsc.com.vn

Nguyễn Đại Hiệp – Trưởng phòng

Khối Tư vấn Cá nhân

+ 84 28 6299 2006 | Ext: 1291

hiep.nd@vdsc.com.vn

KHỐI MÔI GIỚI KHÁCH HÀNG CÁ NHÂN

Lê Vương Hùng – Giám đốc khối

+ 84 28 6299 2006 | Ext: 1214

hung.lv@vdsc.com.vn

Phạm Phong Thành – Giám Đốc khối

+ 84 28 6299 2006 | Ext: 1225

thanh.pp@vdsc.com.vn

Trần Thị Quý – Giám Đốc khối

+ 84 28 6299 2006 | Ext: 1227

quy.tt@vdsc.com.vn

KHỐI MÔI GIỚI KHÁCH HÀNG TỔ CHỨC

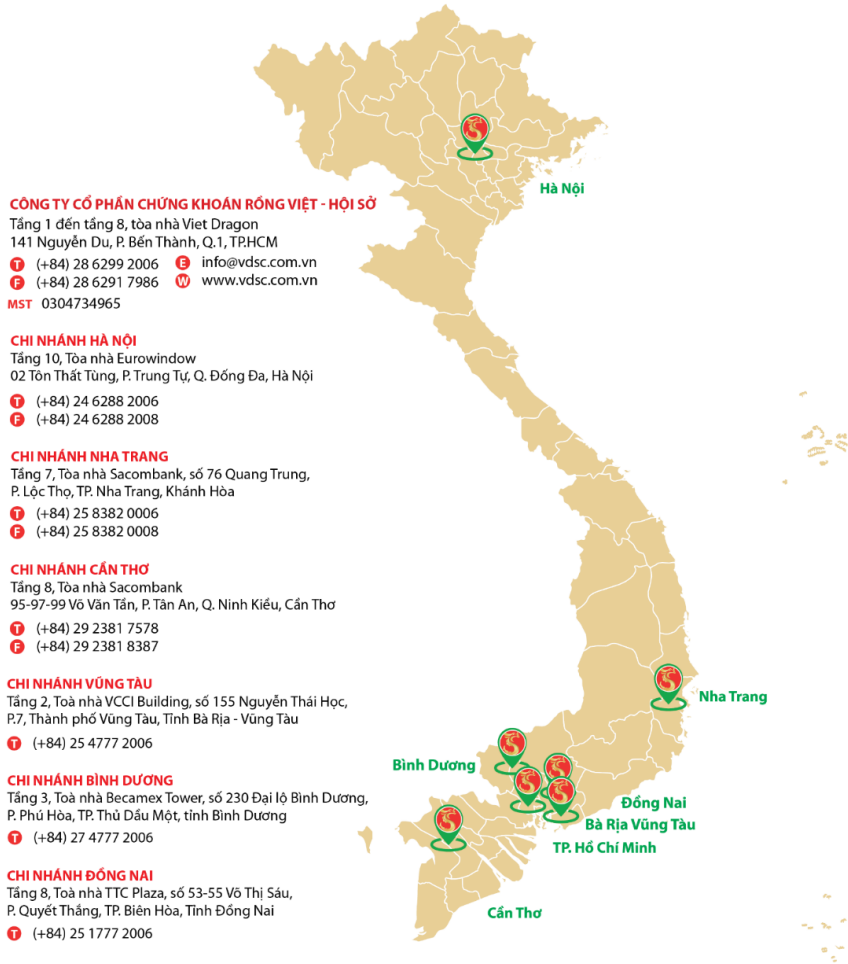
Nguyễn Thúc Vinh – TV HĐQT

Phụ trách Khối KHTC

+ 84 28 6299 2006 | Ext: 1348

vinh.nt@vdsc.com.vn

MẠNG LƯỚI HOẠT ĐỘNG



Bản báo cáo này được chuẩn bị cho mục đích duy nhất là cung cấp thông tin và không nhằm đưa ra bất kỳ đề nghị hay hướng dẫn mua bán chứng khoán cụ thể nào. Các quan điểm và khuyến cáo được trình bày trong bản báo cáo này không tính đến sự khác biệt về mục tiêu, nhu cầu, chiến lược và hoàn cảnh cụ thể của từng nhà đầu tư. Ngoài ra, nhà đầu tư cũng ý thức có thể có các xung đột lợi ích ảnh hưởng đến tính khách quan của bản báo cáo này. Nhà đầu tư nên xem báo cáo này như một nguồn tham khảo khi đưa ra quyết định đầu tư và phải chịu toàn bộ trách nhiệm đối với quyết định đầu tư của chính mình. Rong Viet Securities tuyệt đối không chịu trách nhiệm đối với toàn bộ hay bất kỳ thiệt hại nào, hay sự kiện bị coi là thiệt hại, đối với việc sử dụng toàn bộ hoặc từng phần thông tin hay ý kiến nào của bản báo cáo này.

Toàn bộ các quan điểm thể hiện trong báo cáo này đều là quan điểm cá nhân của người phân tích. Không có bất kỳ một phần thu nhập nào của người phân tích liên quan trực tiếp hoặc gián tiếp đến các khuyến cáo hay quan điểm cụ thể trong bản báo cáo này.

Thông tin sử dụng trong báo cáo này được Rong Viet Securities thu thập từ những nguồn mà chúng tôi cho là đáng tin cậy. Tuy nhiên, chúng tôi không đảm bảo rằng những thông tin này là hoàn chỉnh hoặc chính xác. Các quan điểm và ước tính trong đánh giá của chúng tôi có giá trị đến ngày ra báo cáo và có thể thay đổi mà không cần báo cáo trước.

Bản báo cáo này được giữ bản quyền và là tài sản của Rong Viet Securities. Mọi sự sao chép, chuyển giao hoặc sửa đổi trong bất kỳ trường hợp nào mà không có sự đồng ý của Rong Viet Securities đều trái luật, **Bản quyền thuộc Rong Viet Securities, 2024.**